

Муниципальное бюджетное общеобразовательное учреждение «Тасеевская средняя общеобразовательная школа №2»

**Основная образовательная программа
основного общего образования
(новая редакция)**

2020-2024гг

с.Тасеево

I. ЦЕЛЕВОЙ РАЗДЕЛ

1.1. Пояснительная записка

Образовательная программа основного общего образования Муниципального бюджетного общеобразовательного учреждения «Гасеевская средняя общеобразовательная школа № 2» разработана в соответствии с документами:

- Федеральный закон от 29.12.2012 № 273-ФЗ «Об образовании в Российской Федерации»;
- Приказ Министерства образования и науки Российской Федерации № 1897 от 17 декабря 2010 г. «Об утверждении федерального государственного образовательного стандарта основного общего образования»
- Федеральный перечень учебников, рекомендованных Министерством образования и науки РФ к использованию в образовательном процессе в ОУ, на 2020-2021 учебный год;
- Устава муниципального бюджетного общеобразовательного учреждения «Гасеевская средняя общеобразовательная школа № 2», свидетельство о государственной регистрации от 04 февраля 2015 года;
- В своей работе МБОУ «Гасеевская СОШ №2» руководствуется Законом РФ «Об образовании», Образовательной программой, локальными актами, внутренними приказами, в которых определен круг регулируемых вопросов о правах и обязанностях участников образовательного процесса.

Актуальность программы.

Главной отличительной чертой современного мира являются высокие темпы обновления научных знаний, технологий и технических систем, применяемых не только на производстве, но и в быту, сфере досуга человека. Поэтому необходимо учить личность, начиная со ступени начального общего образования, постоянно самостоятельно обновлять те знания и навыки, которые обеспечивают её успешную учебную и внеучебную деятельность, формировать готовность осваивать требования основного и полного среднего образования, совершать в будущем обоснованный выбор своего жизненного пути и соответствующей способностям, общественным потребностям профессии.

Необходимость разработки образовательной программы основной школы является - процесс быстрого обновления знаний, требование непрерывного образования на основе умения учиться. В современном обществе смысл и значение образования меняются. Теперь это не просто усвоение знаний, а импульс к развитию способностей и ценностных установок личности учащегося. Сегодня происходит изменение парадигмы образования - от парадигмы знаний, умений и навыков к парадигме развития личности учащегося. Главной целью образования становится не передача знаний и социального опыта, а развитие личности ученика.

Актуальность предлагаемой программы заключается в том, что умение учиться, составляющее основу личностного развития учащегося, означает умение учиться познавать и преобразовывать мир, ставить проблемы, искать и находить новые решения; учиться сотрудничать с другими людьми на основе уважения и равноправия.

Образовательная программа направлена на:

- организацию мониторинга мотивации обучения в школе,
- совершенствование форм и методов обучения,
- введение для наиболее способных детей индивидуально-ориентированных учебных планов и программ,
- использование в учебном процессе современных информационных технологий,
- развитие системы дополнительного образования,
- вовлечение учащихся в исследовательскую и научно-экспериментальную деятельность.

Образовательная программа основного общего образования МБОУ «Гасеевская СОШ №2»

создана с учётом особенностей и традиций учреждения, предоставляющих большие возможности обучающимся в раскрытии интеллектуальных и творческих возможностей личности различной направленности.

Целями реализации основной образовательной программы основного общего образования являются:

- обеспечение планируемых результатов по достижению выпускником целевых установок, знаний, умений, навыков, компетенций и компетентностей, определяемых личностными, семейными, общественными, государственными потребностями и возможностями обучающегося среднего и старшего школьного возраста, индивидуальными особенностями его развития и состояния здоровья;

- становление и развитие личности в её индивидуальности, самобытности, уникальности, неповторимости.

- Достижение поставленных целей при разработке и реализации образовательным учреждением основной образовательной программы основного общего образования предусматривает решение **следующих основных задач:**

- обеспечение соответствия основной образовательной программы требованиям Стандарта;

- обеспечение преемственности начального общего, основного общего, среднего общего образования;

- обеспечение доступности получения качественного основного общего образования, достижение планируемых результатов освоения основной образовательной программы основного общего образования всеми обучающимися, в том числе детьми-инвалидами и детьми с ограниченными возможностями здоровья;

- установление требований к воспитанию и социализации обучающихся как части образовательной программы и соответствующему усилению воспитательного потенциала школы, обеспечению индивидуализированного психолого-педагогического сопровождения каждого обучающегося, формированию образовательного базиса, основанного не только на знаниях, но и на соответствующем культурном уровне развития личности, созданию необходимых условий для её самореализации;

- обеспечение эффективного сочетания урочных и внеурочных форм организации образовательного процесса, взаимодействия всех его участников;

- взаимодействие образовательного учреждения при реализации основной образовательной программы с социальными партнёрами;

- выявление и развитие способностей обучающихся, в том числе одарённых детей, детей с ограниченными возможностями здоровья и инвалидов, их профессиональных склонностей через систему секций и кружков, организацию общественно полезной деятельности, в том числе социальной практики, с использованием возможностей образовательных учреждений дополнительного образования детей;

- организация интеллектуальных и творческих соревнований, проектной и учебно-исследовательской деятельности;

- участие обучающихся, их родителей (законных представителей), педагогических работников и общественности в проектировании и развитии внутришкольной социальной среды;

- включение обучающихся в процессы познания и преобразования внешкольной социальной среды для приобретения опыта реального управления и действия;

- сохранение и укрепление физического, психологического и социального здоровья обучающихся, обеспечение их безопасности.

В основе реализации основной образовательной программы лежит системно-деятельностный подход, который предполагает:

- воспитание и развитие качеств личности, отвечающих требованиям информационного общества, инновационной экономики, задачам построения российского гражданского общества на основе принципов толерантности, диалога культур и уважения его многонационального,

поликультурного и поликонфессионального состава;

- формирование соответствующей целям общего образования социальной среды развития обучающихся в системе образования, переход к стратегии социального проектирования и конструирования на основе разработки содержания и технологий образования, определяющих пути и способы достижения желаемого уровня личностного и познавательного развития обучающихся;

- ориентацию на достижение цели и основного результата образования;

- развитие на основе освоения универсальных учебных действий, познания и освоения мира личности обучающегося, его активной учебно-познавательной деятельности, формирование его готовности к саморазвитию и непрерывному образованию;

- признание решающей роли содержания образования, способов организации образовательной деятельности и учебного сотрудничества в достижении целей личностного и социального развития обучающихся;

- учёт индивидуальных возрастных, психологических и физиологических особенностей обучающихся, роли, значения видов деятельности и форм общения при построении образовательного процесса и определении образовательно-воспитательных целей и путей их достижения.

Основная образовательная программа формируется с учётом психолого-педагогических особенностей развития детей 11 - 15 лет, связанных:

- с переходом от учебных действий, характерных для начальной школы и осуществляемых только совместно с классом как учебной общностью и под руководством учителя, от способности только осуществлять принятие заданной педагогом и осмысленной цели к овладению этой учебной деятельностью на ступени основной школы в единстве мотивационно-смыслового и операционно-технического компонентов, становление которой осуществляется в форме учебного исследования, к новой внутренней позиции обучающегося - направленности на самостоятельный познавательный поиск, постановку учебных целей, освоение и самостоятельное осуществление контрольных и оценочных действий, инициативу в организации учебного сотрудничества;

- с осуществлением на каждом возрастном уровне (11 - 13 и 13 - 15 лет) благодаря развитию рефлексии общих способов действий и возможностей их переноса в различные учебно-предметные области, качественного преобразования учебных действий моделирования, контроля и оценки и перехода от самостоятельной постановки обучающимися новых учебных задач к развитию способности проектирования собственной учебной деятельности и построению жизненных планов во временной перспективе;

- с формированием у обучающегося научного типа мышления, который ориентирует его на общекультурные образцы, нормы, эталоны и закономерности взаимодействия с окружающим миром;

- с овладением коммуникативными средствами и способами организации кооперации и сотрудничества; развитием учебного сотрудничества, реализуемого в отношениях обучающихся с учителем и сверстниками;

- с изменением формы организации учебной деятельности и учебного сотрудничества от классно-урочной к лабораторно-семинарской и лекционно-лабораторной исследовательской.

Второй этап подросткового развития (14 - 15 лет, 8 - 9 классы) характеризуется:

- бурным, скачкообразным характером развития, т. е. происходящими за сравнительно короткий срок многочисленными качественными изменениями прежних особенностей, интересов и отношений ребёнка, появлением у подростка значительных субъективных трудностей и переживаний;

- стремлением подростка к общению и совместной деятельности со сверстниками;

- особой чувствительностью к морально-этическому «кодексу товарищества», в котором заданы важнейшие нормы социального поведения взрослого мира;

- процессом перехода от детства к взрослости, отражающимся в его характеристике как «переходного», «трудного» или «критического»;

- обострённой, в связи с возникновением чувства взрослости, восприимчивостью к

усвоению норм, ценностей и способов поведения, которые существуют в мире взрослых и в их отношениях, порождающей интенсивное формирование на данном возрастном этапе нравственных понятий и убеждений, выработку принципов, моральное развитие личности;

- сложными поведенческими проявлениями, вызванными противоречием между потребностью в признании их взрослыми со стороны окружающих и собственной неуверенностью в этом (нормативный кризис с его кульминационной точкой подросткового кризиса независимости, проявляющегося в разных формах непослушания, сопротивления и протеста);

- изменением социальной ситуации развития - ростом информационных перегрузок и изменением характера и способа общения и социальных взаимодействий - объёмы и способы получения информации (СМИ, телевидение, Интернет);

Программа основного общего и среднего общего образования МБОУ «Гасеевская СОШ № 2» дает возможность:

- реализовать права учащихся на получение образования;
- соблюсти соответствие локальных актов (устава школы, рабочих программ, учебного плана школы и пр.) государственным документам, регламентирующим образовательный процесс для реализации государственной программы образования;

- проанализировать материально-техническое оснащение школы и определить пути улучшения его для наилучшей реализации Образовательной Программы школы;

- проанализировать педагогические возможности школы и определить пути, повышения квалификации, переквалификации учителей, способствующие наиболее полной реализации цели Образовательной Программы;

- определить предпочтения учащихся и родителей в получении образования в рамках образовательного пространства учебного учреждения;

- определить приоритетные пути развития школы с учетом интересов всех сторон, задействованных в образовательном процессе;

- продолжить формирование нормативно-правовой базы по методической работе (положения, приказы, локальные акты);

- усилить работу по сохранению здоровья школьников. Внедрять в практику работы всех педагогов школы здоровьесберегающие технологии;

- способствовать развитию дополнительного образования в школе.

Для осуществления образовательного процесса в школе сформирован стабильный педагогический коллектив.

Численность сотрудников учреждения

Категория персонала	На 2020-2021 у.г.
Административно-управленческий	5
Педагогический	45

Специфика кадров МБОУ «Гасеевская СОШ №2» определяется высоким уровнем профессионализма, большим инновационным потенциалом, ориентацией на успех в профессиональной деятельности, в развитии творческих способностей. Все учителя владеют современными образовательными технологиями. Педагоги имеют успешный опыт разработки социальных проектов, умеют осуществлять мониторинг образовательной деятельности и рефлексивный анализ её хода и результатов.

К числу сильных сторон образовательного учреждения следует отнести хорошую теоретическую подготовку педагогов, наличие эффективной научно - методической поддержки усилий учителей в совершенствовании образовательной деятельности, благоприятный нравственно-психологический климат в педагогическом коллективе, средний уровень образовательной подготовки выпускников школы.

В последние годы наблюдаются положительные тенденции в развитии:

- более эффективным стал процесс содействия развитию личности обучающихся,

формированию их познавательного, нравственного, коммуникативного, эстетического потенциалов;

- расширяются возможности использования информационной среды;
- наблюдается ежегодный рост удовлетворённости обучающихся, родителей и педагогов жизнедеятельностью школы;
- улучшается материально - техническая база.

1.2. Планируемые результаты освоения обучающимися основной образовательной программы основного общего образования

1.2.1. Общие положения

Планируемые результаты освоения основной образовательной программы основного общего образования представляют собой систему *ведущих целевых установок и ожидаемых результатов освоения всех компонентов, составляющих содержательную основу образовательной программы*. Они обеспечивают связь между требованиями Стандарта, образовательным процессом и системой оценки результатов освоения основной образовательной программы основного общего образования, выступая содержательной и критериальной основой для разработки программ учебных предметов, курсов, учебно-методической литературы, с одной стороны, и системы оценки - с другой.

В соответствии с требованиями Стандарта система планируемых результатов -личностных, метапредметных и предметных - устанавливает и описывает классы *учебно-познавательных и учебно-практических задач*, которые осваивают учащиеся в ходе обучения, особо выделяя среди них те, которые выносятся на итоговую оценку, в том числе государственную итоговую аттестацию выпускников. Успешное выполнение этих задач требует от учащихся овладения *системой учебных действий* (универсальных и специфических для данного учебного предмета: личностных, регулятивных, коммуникативных, познавательных) с *учебным материалом*, и, прежде всего, с *опорным учебным материалом*, служащим основой для последующего обучения.

Фактически личностные, метапредметные и предметные планируемые результаты устанавливают и описывают следующие обобщённые классы учебно-познавательных и учебно-практических задач, предъявляемых учащимся:

1) учебно-познавательные задачи, направленные на формирование и оценку умений и навыков, способствующих **освоению систематических знаний**, в том числе:

- *первичному ознакомлению, отработке и осознанию теоретических моделей и понятий* (общенаучных и базовых для данной области знания), *стандартных алгоритмов и процедур*;

- *выявлению и осознанию сущности и особенностей* изучаемых объектов, процессов и явлений действительности (природных, социальных, культурных, технических и др.) в соответствии с содержанием конкретного учебного предмета, *созданию и использованию моделей* изучаемых объектов и процессов, схем;

- *выявлению и анализу существенных и устойчивых связей и отношений* между объектами и процессами;

2) учебно-познавательные задачи, направленные на формирование и оценку навыка **самостоятельного приобретения, переноса и интеграции знаний** как результата использования знаково-символических средств и логических операций сравнения, анализа, синтеза, обобщения, интерпретации, оценки, классификации по родовидовым признакам, установления аналогий и причинно-следственных связей, построения рассуждений, соотнесения с известным; требующие от учащихся более глубокого понимания изученного и выдвижения новых для них идей, иной точки зрения, создания или исследования новой информации, преобразования известной информации, представления её в новой форме, переноса в иной контекст и т. п.;

3) учебно-практические задачи, направленные на формирование и оценку навыка **разрешения проблемных ситуаций**, требующие принятия решения в ситуации неопределённости, например, выбора или разработки оптимального либо наиболее эффективного

решения, создания объекта с заданными свойствами, установления закономерностей или «устранения неполадок»;

4) учебно-практические задачи, направленные на формирование и оценку навыка **сотрудничества**, требующие совместной работы в парах или группах с распределением ролей/функций и разделением ответственности за конечный результат;

5) учебно-практические задачи, направленные на формирование и оценку навыка **коммуникации**, требующие создания письменного или устного текста/высказывания с заданными параметрами: коммуникативной задачей, темой, объёмом, форматом (например, сообщения, комментария, пояснения, призыва, инструкции, текста-описания или текста-рассуждения, формулировки и обоснования гипотезы, устного или письменного заключения, отчёта, оценочного суждения, аргументированного мнения);

6) учебно-практические и учебно-познавательные задачи, направленные на формирование и оценку навыка **самоорганизации и саморегуляции**, наделяющие учащихся функциями организации выполнения задания: планирования этапов выполнения работы, отслеживания продвижения в выполнении задания, соблюдения графика подготовки и предоставления материалов, поиска необходимых ресурсов, распределения обязанностей и контроля качества выполнения работы;

7) учебно-практические и учебно-познавательные задачи, направленные на формирование и оценку навыка **рефлексии**, что требует от обучающихся самостоятельной оценки или анализа собственной учебной деятельности с позиций соответствия полученных результатов учебной задаче, целям и способам действий, выявления позитивных и негативных факторов, влияющих на результаты и качество выполнения задания или самостоятельной постановки учебных задач (например, что надо изменить, выполнить по-другому, дополнительно узнать и т. п.);

8) учебно-практические и учебно-познавательные задачи, направленные на формирование **ценностно-смысловых установок**, что требует от обучающихся выражения ценностных суждений или своей позиции по обсуждаемой проблеме на основе имеющихся представлений о социальных и/или личностных ценностях, нравственно-этических нормах, эстетических ценностях, а также аргументации (пояснения или комментария) своей позиции или оценки;

9) учебно-практические и учебно-познавательные задачи, направленные на формирование и оценку **ИКТ-компетентности обучающихся**, требующие педагогически целесообразного использования ИКТ в целях повышения эффективности процесса формирования всех перечисленных выше ключевых навыков (самостоятельного приобретения и переноса знаний, сотрудничества и коммуникации, решения проблем и самоорганизации, рефлексии и ценностно-смысловых ориентаций), а также собственно навыков использования ИКТ.

1.2.2. Ведущие целевые установки и основные ожидаемые результаты

В результате изучения **всех без исключения предметов** основной школы получают дальнейшее развитие **личностные, регулятивные, коммуникативные и познавательные универсальные учебные действия, учебная (общая и предметная) и общепользовательская ИКТ-компетентность обучающихся**, составляющие психолого-педагогическую и инструментальную основы формирования способности и готовности к освоению систематических знаний, их самостоятельному пополнению, переносу и интеграции; способности к сотрудничеству и коммуникации, решению личностно и социально значимых проблем и воплощению решений в практику; способности к самоорганизации, саморегуляции и рефлексии.

В ходе изучения средствами всех предметов у выпускников будут заложены **основы формально-логического мышления, рефлексии**, что будет способствовать:

- порождению нового типа познавательных интересов (интереса не только к фактам, но и к закономерностям);
- расширению и переориентации рефлексивной оценки собственных возможностей - за пределы учебной деятельности в сферу самосознания;
- формированию способности к целеполаганию, самостоятельной постановке новых учебных задач и проектированию собственной учебной деятельности.

В ходе изучения всех учебных предметов обучающиеся **приобретут опыт проектной деятельности** как особой формы учебной работы, способствующей воспитанию самостоятельности, инициативности, ответственности, повышению мотивации и эффективности учебной деятельности; в ходе реализации исходного замысла на практическом уровне овладеют умением выбирать адекватные стоящей задаче средства, принимать решения, в том числе и в ситуациях неопределённости. Они получают возможность развить способность к разработке нескольких вариантов решений, к поиску нестандартных решений, поиску и осуществлению наиболее приемлемого решения.

В ходе планирования и выполнения учебных исследований обучающиеся осваивают умение оперировать гипотезами как отличительным инструментом научного рассуждения, приобретут опыт решения интеллектуальных задач на основе мысленного построения различных предположений и их последующей проверки.

В результате целенаправленной учебной деятельности, осуществляемой в формах учебного исследования, учебного проекта, в ходе освоения системы научных понятий у выпускников будут заложены:

- потребность вникать в суть изучаемых проблем, ставить вопросы, затрагивающие основы знаний, личный, социальный, исторический жизненный опыт;
- основы критического отношения к знанию, жизненному опыту;
- основы ценностных суждений и оценок;
- уважение к величию человеческого разума, позволяющего преодолевать невежество и предрассудки, развивать теоретическое знание, продвигаться в установлении взаимопонимания между отдельными людьми и культурами;
- основы понимания принципиальной ограниченности знания, существования различных точек зрения, взглядов, характерных для разных социокультурных сред и эпох.

В основной школе на всех предметах будет продолжена работа по формированию и развитию **основ читательской компетенции**. Обучающиеся овладеют чтением как средством осуществления своих дальнейших планов: продолжения образования и самообразования, осознанного планирования своего актуального и перспективного круга чтения, в том числе досугового, подготовки к трудовой и социальной деятельности. У выпускников будет сформирована **потребность в систематическом чтении** как средстве познания мира и себя в этом мире, гармонизации отношений человека и общества, создании образа «потребного будущего».

Учащиеся усовершенствуют **технику чтения** и приобретут устойчивый **навык осмысленного чтения**, получают возможность приобрести **навык рефлексивного чтения**. Учащиеся овладеют различными **видами и типами чтения**: ознакомительным, изучающим, просмотровым, поисковым и выборочным; выразительным чтением; коммуникативным чтением вслух и про себя; учебным и самостоятельным чтением. Они овладеют основными **стратегиями чтения** художественных и других видов текстов и будут способны выбрать стратегию чтения, отвечающую конкретной учебной задаче.

В сфере развития **личностных универсальных учебных действий** приоритетное внимание уделяется формированию:

- **основ гражданской идентичности личности** (включая когнитивный, эмоционально-ценностный и поведенческий компоненты);
- **основ социальных компетенций** (включая ценностно-смысловые установки и моральные нормы, опыт социальных и межличностных отношений, правосознание);
- готовности и способности к переходу к самообразованию на основе учебно-познавательной мотивации, в том числе **готовности к выбору направления профильного образования**.

В частности, формированию **готовности и способности к выбору направления профильного образования** способствуют:

- целенаправленное формирование **интереса** к изучаемым областям знания и видам деятельности, педагогическая **поддержка любознательности и избирательности интересов**;
- реализация **уровневого подхода как в преподавании** (на основе дифференциации

требований к освоению учебных программ и достижению планируемых результатов), *так и в оценочных процедурах* (на основе дифференциации содержания проверочных заданий и/или критериев оценки достижения планируемых результатов на базовом и повышенных уровнях);

- формирование *навыков взаимо- и самооценки, навыков рефлексии* на основе использования критериальной системы оценки;

- организация *системы проб подростками своих возможностей* (в том числе предпрофессиональных проб) за счёт использования дополнительных возможностей образовательного процесса, в том числе: факультативов, программы формирования ИКТ-компетентности школьников; программы учебно-исследовательской и проектной деятельности; программы внеурочной деятельности; программы профессиональной ориентации; программы экологического образования; программы дополнительного образования, иных возможностей образовательного учреждения;

- целенаправленное формирование в курсе технологии *представлений о рынке труда* и требованиях, предъявляемых различными массовыми востребованными профессиями к подготовке и личным качествам будущего труженика;

- приобретение *практического опыта пробного проектирования жизненной и профессиональной карьеры* на основе соотнесения своих интересов, склонностей, личностных качеств, уровня подготовки с требованиями профессиональной деятельности.

В сфере развития **регулятивных универсальных учебных действий** приоритетное внимание уделяется формированию действий целеполагания, включая способность ставить новые учебные цели и задачи, планировать их реализацию, в том числе во внутреннем плане, осуществлять выбор эффективных путей и средств достижения целей, контролировать и оценивать свои действия, как по результату, так и по способу действия, вносить соответствующие коррективы в их выполнение.

В сфере развития **коммуникативных универсальных учебных действий** приоритетное внимание уделяется:

- формированию действий по организации и планированию *учебного сотрудничества с учителем и сверстниками*, умений работать в группе и приобретению опыта такой работы, практическому освоению морально-этических и психологических принципов общения и сотрудничества;

- практическому освоению умений, составляющих основу *коммуникативной компетентности*: ставить и решать многообразные коммуникативные задачи; действовать с учётом позиции другого и уметь согласовывать свои действия; устанавливать и поддерживать необходимые контакты с другими людьми; удовлетворительно владеть нормами и техникой общения; определять цели коммуникации, оценивать ситуацию, учитывать намерения и способы коммуникации партнёра, выбирать адекватные стратегии коммуникации;

- развитию *речевой деятельности*, приобретению опыта использования речевых средств для регуляции умственной деятельности, приобретению опыта регуляции собственного речевого поведения как основы коммуникативной компетентности.

В сфере развития **познавательных универсальных учебных действий** приоритетное внимание уделяется:

- практическому освоению обучающимися *основ проектно-исследовательской деятельности*;

- развитию *стратегий смыслового чтения и работе с информацией*;

- практическому освоению *методов познания*, используемых в различных областях знания и сферах культуры, соответствующего им *инструментария и понятийного аппарата*, регулярному обращению в учебном процессе к использованию общеучебных умений, знаково-символических средств, широкого спектра *логических действий и операций*.

При изучении учебных предметов обучающиеся усваивают приобретённые на первой ступени **навыки работы с информацией** и пополняют их. Они смогут работать с текстами, преобразовывать и интерпретировать содержащуюся в них информацию, в том числе:

- систематизировать, сопоставлять, анализировать, обобщать и интерпретировать

информацию, содержащуюся в готовых информационных объектах;

- выделять главную и избыточную информацию, выполнять смысловое свёртывание выделенных фактов, мыслей; представлять информацию в сжатой словесной форме (в виде плана или тезисов) и в наглядно-символической форме (в виде таблиц, графических схем и диаграмм, карт понятий - концептуальных диаграмм, опорных конспектов);

- заполнять и дополнять таблицы, схемы, диаграммы, тексты.

Обучающиеся усваивают навык *поиска информации* в компьютерных и некомпьютерных источниках информации, приобретут навык формулирования запросов и опыт использования поисковых машин. Они научатся осуществлять поиск информации в Интернете, школьном информационном пространстве, базах данных и на персональном компьютере с использованием поисковых сервисов, строить поисковые запросы в зависимости от цели запроса и анализировать результаты поиска.

Обучающиеся приобретут потребность поиска дополнительной информации для решения учебных задач и самостоятельной познавательной деятельности; освоят эффективные приёмы поиска, организации и хранения информации на персональном компьютере, в информационной среде учреждения и в Интернете; приобретут первичные навыки формирования и организации собственного информационного пространства.

Выпускники получают возможность научиться строить умозаключения и принимать решения на основе самостоятельно полученной информации, а также освоить опыт критического отношения к получаемой информации на основе её сопоставления с информацией из других источников и с имеющимся жизненным опытом.

1.2.3. Планируемые результаты освоения учебных и междисциплинарных программ

1.2.3.1. Формирование универсальных учебных действий

Личностные универсальные учебные действия

Основы гражданской идентичности личности (включая когнитивный, эмоционально-ценностный и поведенческий компоненты).

В рамках когнитивного компонента будут сформированы:

- историко-географический образ, включая представление о территории и границах России, её географических особенностях; знание основных исторических событий развития государственности и общества; знание истории и географии края, его достижений и культурных традиций;

- образ социально-политического устройства - представление о государственной организации России, знание государственной символики (герб, флаг, гимн), знание государственных праздников;

- знание положений Конституции РФ, основных прав и обязанностей гражданина, ориентация в правовом пространстве государственно-общественных отношений;

- знание о своей этнической принадлежности, освоение национальных ценностей, традиций, культуры, знание о народах и этнических группах России;

- освоение общекультурного наследия России и общемирового культурного наследия;

- ориентация в системе моральных норм и ценностей и их иерархизация, понимание конвенционального характера морали;

- основы социально-критического мышления, ориентация в особенностях социальных отношений и взаимодействий, установление взаимосвязи между общественными и политическими событиями;

- экологическое сознание, признание высокой ценности жизни во всех её проявлениях; знание основных принципов и правил отношения к природе; знание основ здорового образа жизни и здоровьесберегающих технологий; правил поведения в чрезвычайных ситуациях.

Основы социальных компетенций (включая ценностно-смысловые установки и моральные нормы, опыт социальных и межличностных отношений, правосознание).

В рамках ценностного и эмоционального компонентов будут сформированы:

- гражданский патриотизм, любовь к Родине, чувство гордости за свою страну;
- уважение к истории, культурным и историческим памятникам;
- эмоционально положительное принятие своей этнической идентичности;
- уважение к другим народам России и мира и принятие их, межэтническая толерантность, готовность к равноправному сотрудничеству;
- уважение к личности и её достоинству, доброжелательное отношение к окружающим, нетерпимость к любым видам насилия и готовность противостоять им;
- уважение к ценностям семьи, любовь к природе, признание ценности здоровья, своего и других людей, оптимизм в восприятии мира;
- потребность в самовыражении и самореализации, социальном признании;
- позитивная моральная самооценка и моральные чувства — чувство гордости при следовании моральным нормам, переживание стыда и вины при их нарушении.

Готовности и способности к переходу к самообразованию на основе учебно-познавательной мотивации, в том числе *готовности к выбору направления профильного образования.*

В рамках деятельностного (поведенческого) компонента будут сформированы:

- готовность и способность к участию в школьном самоуправлении в пределах возрастных компетенций (дежурство в школе и классе, участие в детских и молодёжных общественных организациях, школьных и внешкольных мероприятиях);
- готовность и способность к выполнению норм и требований школьной жизни, прав и обязанностей ученика;
- умение вести диалог на основе равноправных отношений и взаимного уважения и принятия; умение конструктивно разрешать конфликты;
- готовность и способность к выполнению моральных норм в отношении взрослых и сверстников в школе, дома, во внеучебных видах деятельности;
- потребность в участии в общественной жизни ближайшего социального окружения, общественно полезной деятельности;
- умение строить жизненные планы с учётом конкретных социально-исторических, политических и экономических условий;
- устойчивый познавательный интерес и становление смыслообразующей функции познавательного мотива;
- готовность к выбору профильного образования.

Выпускник получит возможность для формирования:

- выраженной устойчивой учебно-познавательной мотивации и интереса к учению;
- готовности к самообразованию и самовоспитанию;
- адекватной позитивной самооценки и Я-концепции;
- компетентности в реализации основ гражданской идентичности в поступках и деятельности;
- морального сознания на конвенциональном уровне, способности к решению моральных дилемм на основе учёта позиций участников дилеммы, ориентации на их мотивы и чувства; устойчивое следование в поведении моральным нормам и этическим требованиям;
- эмпатии как осознанного понимания и сопереживания чувствам других, выражающейся в поступках, направленных на помощь и обеспечение благополучия.

Регулятивные универсальные учебные действия

Выпускник научится:

- целеполаганию, включая постановку новых целей, преобразование практической задачи в познавательную;
- самостоятельно анализировать условия достижения цели на основе учёта выделенных учителем ориентиров действия в новом учебном материале;
- планировать пути достижения целей;
- устанавливать целевые приоритеты;
- уметь самостоятельно контролировать своё время и управлять им;

- принимать решения в проблемной ситуации на основе переговоров;
- осуществлять констатирующий и предвосхищающий контроль по результату и по способу действия; актуальный контроль на уровне произвольного внимания;
- адекватно самостоятельно оценивать правильность выполнения действия и вносить необходимые коррективы в исполнение как в конце действия, так и по ходу его реализации;
- основам прогнозирования как предвидения будущих событий и развития процесса.

Коммуникативные универсальные учебные действия

Выпускник научится:

- учитывать разные мнения и стремиться к координации различных позиций в сотрудничестве;
- формулировать собственное мнение и позицию, аргументировать и координировать её с позициями партнёров в сотрудничестве при выработке общего решения в совместной деятельности;
- устанавливать и сравнивать разные точки зрения, прежде чем принимать решения и делать выбор;
- аргументировать свою точку зрения, спорить и отстаивать свою позицию не враждебным для оппонентов образом;
- задавать вопросы, необходимые для организации собственной деятельности и сотрудничества с партнёром;
- осуществлять взаимный контроль и оказывать в сотрудничестве необходимую взаимопомощь;
- адекватно использовать речь для планирования и регуляции своей деятельности;
- адекватно использовать речевые средства для решения различных коммуникативных задач; владеть устной и письменной речью; строить монологическое контекстное высказывание;
- организовывать и планировать учебное сотрудничество с учителем и сверстниками, определять цели и функции участников, способы взаимодействия; планировать общие способы работы;
- осуществлять контроль, коррекцию, оценку действий партнёра, уметь убеждать;
- работать в группе - устанавливать рабочие отношения, эффективно сотрудничать и способствовать продуктивной кооперации; интегрироваться в группу сверстников и строить продуктивное взаимодействие со сверстниками и взрослыми;
- основам коммуникативной рефлексии;
- использовать адекватные языковые средства для отображения своих чувств, мыслей, мотивов и потребностей;
- отображать в речи (описание, объяснение) содержание совершаемых действий, как в форме громкой социализированной речи, так и в форме внутренней речи.

Выпускник получит возможность научиться:

- учитывать и координировать отличные от собственной позиции других людей в сотрудничестве;
- учитывать разные мнения и интересы и обосновывать собственную позицию;
- понимать относительность мнений и подходов к решению проблемы;
- продуктивно разрешать конфликты на основе учёта интересов и позиций всех участников, поиска и оценки альтернативных способов разрешения конфликтов; договариваться и приходить к общему решению в совместной деятельности, в том числе в ситуации столкновения интересов;
- брать на себя инициативу в организации совместного действия (деловое лидерство);
- оказывать поддержку и содействие тем, от кого зависит достижение цели в совместной деятельности;
- осуществлять коммуникативную рефлексию как осознание оснований собственных действий и действий партнёра;
- в процессе коммуникации достаточно точно, последовательно и полно передавать партнёру необходимую информацию как ориентир для построения действия;
- вступать в диалог, а также участвовать в коллективном обсуждении проблем, участвовать

в дискуссии и аргументировать свою позицию, владеть монологической и диалогической формами речи в соответствии с грамматическими и синтаксическими нормами родного языка;

- следовать морально-этическим и психологическим принципам общения и сотрудничества на основе уважительного отношения к партнёрам, внимания к личности другого, адекватного межличностного восприятия, готовности адекватно реагировать на нужды других, в частности оказывать помощь и эмоциональную поддержку партнёрам в процессе достижения общей цели совместной деятельности;

- устраивать эффективные групповые обсуждения и обеспечивать обмен знаниями между членами группы для принятия эффективных совместных решений;

- в совместной деятельности чётко формулировать цели группы и позволять её участникам проявлять собственную энергию для достижения этих целей.

Познавательные универсальные учебные действия

Выпускник научится:

- основам реализации проектно-исследовательской деятельности;
- проводить наблюдение и эксперимент под руководством учителя;
- осуществлять расширенный поиск информации с использованием ресурсов библиотек и Интернета;

- создавать и преобразовывать модели и схемы для решения задач;

- осуществлять выбор наиболее эффективных способов решения задач в зависимости от конкретных условий;

- давать определение понятиям;

- устанавливать причинно-следственные связи;

- осуществлять логическую операцию установления родовидовых отношений, ограничение понятия;

- обобщать понятия - осуществлять логическую операцию перехода от видовых признаков к родовому понятию, от понятия с меньшим объёмом к понятию с большим объёмом;

- осуществлять сравнение, классификацию, самостоятельно выбирая основания и критерии для указанных логических операций;

- строить классификацию на основе дихотомического деления (на основе отрицания);

- строить логическое рассуждение, включающее установление причинно-следственных связей;

- объяснять явления, процессы, связи и отношения, выявляемые в ходе исследования;

- основам ознакомительного, изучающего, усваивающего и поискового чтения;

- структурировать тексты, включая умение выделять главное и второстепенное, главную идею текста, выстраивать последовательность описываемых событий;

- работать с метафорами - понимать переносный смысл выражений, понимать и употреблять обороты речи, построенные на скрытом уподоблении, образном сближении слов.

Выпускник получит возможность научиться:

- основам рефлексивного чтения;

- ставить проблему, аргументировать её актуальность;

- самостоятельно проводить исследование на основе применения методов наблюдения и эксперимента;

- выдвигать гипотезы о связях и закономерностях событий, процессов, объектов;

- организовывать исследование с целью проверки гипотез;

- делать умозаключения (индуктивное и по аналогии) и выводы на основе аргументации.

1.2.3.2. Формирование ИКТ-компетентности обучающихся.

Обращение с устройствами ИКТ

Выпускник научится:

- подключать устройства ИКТ к электрическим и информационным сетям, использовать аккумуляторы;

- соединять устройства ИКТ (блоки компьютера, устройства сетей, принтер, проектор,

сканер, измерительные устройства и т. д.) с использованием проводных и беспроводных технологий;

- правильно включать и выключать устройства ИКТ, входить в операционную систему и завершать работу с ней, выполнять базовые действия с экранными объектами (перемещение курсора, выделение, прямое перемещение, запоминание и вырезание);

- осуществлять информационное подключение к локальной сети и глобальной сети Интернет;

- входить в информационную среду образовательного учреждения, в том числе через Интернет, размещать в информационной среде различные информационные объекты;

- выводить информацию на бумагу, правильно обращаться с расходными материалами;

- соблюдать требования техники безопасности, гигиены, эргономики и ресурсосбережения при работе с устройствами ИКТ, в частности учитывающие специфику работы с различными экранами.

Выпускник получит возможность научиться:

- осознавать и использовать в практической деятельности основные психологические особенности восприятия информации человеком.

Создание письменных сообщений

Выпускник научится:

- создавать текст на русском языке с использованием слепого десятипальцевого клавиатурного письма;

- сканировать текст и осуществлять распознавание сканированного текста;

- осуществлять редактирование и структурирование текста в соответствии с его смыслом средствами текстового редактора;

- создавать текст на основе расшифровки аудиозаписи, в том числе нескольких участников обсуждения, осуществлять письменное смысловое резюмирование высказываний в ходе обсуждения;

- использовать средства орфографического и синтаксического контроля русского текста и текста на иностранном языке.

Выпускник получит возможность научиться:

- создавать текст на иностранном языке с использованием слепого десятипальцевого клавиатурного письма;

- использовать компьютерные инструменты, упрощающие расшифровку аудиозаписей.

Создание графических объектов

Выпускник научится:

- создавать различные геометрические объекты с использованием возможностей специальных компьютерных инструментов;

- создавать диаграммы различных видов (алгоритмические, концептуальные, классификационные, организационные, родства и др.) в соответствии с решаемыми задачами;

- создавать специализированные карты и диаграммы: географические, хронологические;

Создание музыкальных и звуковых сообщений

Выпускник научится:

- использовать звуковые и музыкальные редакторы;

- использовать программы звукозаписи и микрофоны.

Коммуникация и социальное взаимодействие

Выпускник научится:

- выступать с аудиовидеоподдержкой, включая выступление перед дистанционной аудиторией;

- участвовать в обсуждении (аудиовидеофорум, текстовый форум) с использованием возможностей Интернета;

- использовать возможности электронной почты для информационного обмена;

- вести личный дневник (блог) с использованием возможностей Интернета;

- осуществлять образовательное взаимодействие в информационном пространстве образовательного учреждения (получение и выполнение заданий, получение комментариев, совершенствование своей работы, формирование портфолио);

- соблюдать нормы информационной культуры, этики и права; с уважением относиться к частной информации и информационным правам других людей.

Выпускник получит возможность научиться:

- взаимодействовать в социальных сетях, работать в группе над сообщением;

- участвовать в форумах в социальных образовательных сетях;

Поиск и организация хранения информации

Выпускник научится:

- использовать различные приёмы поиска информации в Интернете, поисковые сервисы, строить запросы для поиска информации и анализировать результаты поиска;

- использовать приёмы поиска информации на персональном компьютере, в информационной среде учреждения и в образовательном пространстве;

- искать информацию в различных базах данных, создавать и заполнять базы данных, в частности использовать различные определители;

- формировать собственное информационное пространство: создавать системы папок и размещать в них нужные информационные источники, размещать информацию в Интернете.

Выпускник получит возможность научиться:

- создавать и заполнять различные определители;

- использовать различные приёмы поиска информации в Интернете в ходе учебной деятельности.

1.2.3.3. Основы учебно-исследовательской и проектной деятельности

Выпускник научится:

- планировать и выполнять учебное исследование и учебный проект, используя оборудование, модели, методы и приёмы, адекватные исследуемой проблеме;

- выбирать и использовать методы, релевантные рассматриваемой проблеме;

- распознавать и ставить вопросы, ответы на которые могут быть получены путём научного исследования, отбирать адекватные методы исследования, формулировать вытекающие из исследования выводы;

- использовать такие математические методы и приёмы, как абстракция и идеализация, доказательство, доказательство от противного, доказательство по аналогии, опровержение, контрпример, индуктивные и дедуктивные рассуждения, построение и исполнение алгоритма;

- использовать такие естественно-научные методы и приёмы, как наблюдение, постановка проблемы, выдвижение «хорошей гипотезы», эксперимент, моделирование, использование математических моделей, теоретическое обоснование, установление границ применимости модели/теории;

- использовать некоторые методы получения знаний, характерные для социальных и исторических наук: постановка проблемы, опросы, описание, сравнительное историческое описание, объяснение, использование статистических данных, интерпретация фактов;

- ясно, логично и точно излагать свою точку зрения, использовать языковые средства, адекватные обсуждаемой проблеме;

- отличать факты от суждений, мнений и оценок, критически относиться к суждениям, мнениям, оценкам, реконструировать их основания;

- видеть и комментировать связь научного знания и ценностных установок, моральных суждений при получении, распространении и применении научного знания.

Выпускник получит возможность научиться:

- самостоятельно задумывать, планировать и выполнять учебное исследование, учебный и социальный проект;

- использовать догадку, озарение, интуицию;

- использовать такие математические методы и приёмы, как перебор логических

возможностей, математическое моделирование;

- использовать некоторые приёмы художественного познания мира: целостное отображение мира, образность, художественный вымысел, органическое единство общего особенного (типичного) и единичного, оригинальность;
- целенаправленно и осознанно развивать свои коммуникативные способности, осваивать новые языковые средства;
- осознавать свою ответственность за достоверность полученных знаний, за качество выполненного проекта.

1.2.3.4. Стратегии смыслового чтения и работа с текстом

Работа с текстом: поиск информации и понимание прочитанного

Выпускник научится:

- ориентироваться в содержании текста и понимать его целостный смысл:
 - определять главную тему, общую цель или назначение текста;
 - выбирать из текста или придумать заголовок, соответствующий содержанию и общему смыслу текста;
 - формулировать тезис, выражающий общий смысл текста;
 - предвосхищать содержание предметного плана текста по заголовку и с опорой на предыдущий опыт;
 - объяснять порядок частей/инструкций, содержащихся в тексте;
 - сопоставлять основные текстовые и внетекстовые компоненты: обнаруживать соответствие между частью текста и его общей идеей, сформулированной вопросом, объяснять назначение карты, рисунка, пояснять части графика или таблицы и т. д.;
- находить в тексте требуемую информацию (пробежать текст глазами, определять его основные элементы, сопоставлять формы выражения информации в запросе и в самом тексте, устанавливать, являются ли они тождественными или синонимическими, находить необходимую единицу информации в тексте);
- решать учебно-познавательные и учебно-практические задачи, требующие полного и критического понимания текста:
 - определять назначение разных видов текстов;
 - ставить перед собой цель чтения, направляя внимание на полезную в данный момент информацию;
 - различать темы и подтемы специального текста;
 - выделять не только главную, но и избыточную информацию;
 - прогнозировать последовательность изложения идей текста;
 - сопоставлять разные точки зрения и разные источники информации по заданной теме;
 - выполнять смысловое свёртывание выделенных фактов и мыслей;
 - формировать на основе текста систему аргументов (доводов) для обоснования определённой позиции;
 - понимать душевное состояние персонажей текста, сопереживать им.

Выпускник получит возможность научиться:

- анализировать изменения своего эмоционального состояния в процессе чтения, получения и переработки полученной информации и её осмысления.

1.2.3.5. Русский язык

Речь и речевое общение

Выпускник научится:

- использовать различные виды монолога (повествование, описание, рассуждение; сочетание разных видов монолога) в различных ситуациях общения;
- использовать различные виды диалога в ситуациях формального и неформального,

межличностного и межкультурного общения;

- соблюдать нормы речевого поведения в типичных ситуациях общения;
- оценивать образцы устной монологической и диалогической речи с точки зрения соответствия ситуации речевого общения, достижения коммуникативных целей речевого взаимодействия, уместности использованных языковых средств;
- предупреждать коммуникативные неудачи в процессе речевого общения.

Выпускник получит возможность научиться:

- выступать перед аудиторией с небольшим докладом; публично представлять проект, реферат; публично защищать свою позицию;
- участвовать в коллективном обсуждении проблем, аргументировать собственную позицию, доказывать её, убеждать;
- понимать основные причины коммуникативных неудач и объяснять их.

Речевая деятельность

Аудирование

Выпускник научится:

- различным видам аудирования (с полным пониманием аудиотекста, с пониманием основного содержания, с выборочным извлечением информации); передавать содержание аудиотекста в соответствии с заданной коммуникативной задачей в устной форме;
- понимать и формулировать в устной форме тему, коммуникативную задачу, основную мысль, логику изложения учебно-научного, публицистического, официально-делового, художественного аудиотекстов, распознавать в них основную и дополнительную информацию, комментировать её в устной форме;
- передавать содержание учебно-научного, публицистического, официально-делового, художественного аудиотекстов в форме плана, тезисов, ученического изложения (подробного, выборочного, сжатого).

Выпускник получит возможность научиться:

- понимать явную и скрытую (подтекстовую) информацию публицистического текста (в том числе в СМИ), анализировать и комментировать её в устной форме.

Чтение

Выпускник научится:

- понимать содержание прочитанных учебно-научных, публицистических (информационных и аналитических, художественно-публицистического жанров), художественных текстов и воспроизводить их в устной форме в соответствии с ситуацией общения, а также в форме ученического изложения (подробного, выборочного, сжатого), в форме плана, тезисов (в устной и письменной форме);
- использовать практические умения ознакомительного, изучающего, просмотрового способов (видов) чтения в соответствии с поставленной коммуникативной задачей;
- передавать схематически представленную информацию в виде связного текста;
- использовать приёмы работы с учебной книгой, справочниками и другими информационными источниками, включая СМИ и ресурсы Интернета;
- отбирать и систематизировать материал на определённую тему, анализировать отобранную информацию и интерпретировать её в соответствии с поставленной коммуникативной задачей.

Выпускник получит возможность научиться:

- понимать, анализировать, оценивать явную и скрытую (подтекстовую) информацию в прочитанных текстах разной функционально-стилевой и жанровой принадлежности;
- извлекать информацию по заданной проблеме (включая противоположные точки зрения на её решение) из различных источников (учебно-научных текстов, текстов СМИ, в том числе представленных в электронном виде на различных информационных носителях, официально-деловых текстов), высказывать собственную точку зрения на решение проблемы.

Говорение

Выпускник научится:

- создавать устные монологические и диалогические высказывания (в том числе оценочного характера) на актуальные социально-культурные, нравственно-этические, бытовые, учебные темы (в том числе лингвистические, а также темы, связанные с содержанием других изучаемых учебных предметов) разной коммуникативной направленности в соответствии с целями и ситуацией общения (сообщение, небольшой доклад в ситуации учебно-научного общения, бытовой рассказ о событии, история, участие в беседе, споре);

- обсуждать и чётко формулировать цели, план совместной групповой учебной деятельности, распределение частей работы;

- извлекать из различных источников, систематизировать и анализировать материал на определённую тему и передавать его в устной форме с учётом заданных условий общения;

- соблюдать в практике устного речевого общения основные орфоэпические, лексические, грамматические нормы современного русского литературного языка; стилистически корректно использовать лексику и фразеологию, правила речевого этикета.

Выпускник получит возможность научиться:

- создавать устные монологические и диалогические высказывания различных типов и жанров в учебно-научной (на материале изучаемых учебных дисциплин), социально-культурной и деловой сферах общения;

- выступать перед аудиторией с докладом; публично защищать проект, реферат;

- участвовать в дискуссии на учебно-научные темы, соблюдая нормы учебно-научного общения;

- анализировать и оценивать речевые высказывания с точки зрения их успешности в достижении прогнозируемого результата.

Письмо

Выпускник научится:

- создавать письменные монологические высказывания разной коммуникативной направленности с учётом целей и ситуации общения (ученическое сочинение на социально-культурные, нравственно-этические, бытовые и учебные темы, рассказ о событии, тезисы, неофициальное письмо, отзыв, расписка, доверенность, заявление);

- излагать содержание прослушанного или прочитанного текста (подробно, сжато, выборочно) в форме ученического изложения, а также тезисов, плана;

- соблюдать в практике письма основные лексические, грамматические, орфографические и пунктуационные нормы современного русского литературного языка; стилистически корректно использовать лексику и фразеологию.

Выпускник получит возможность научиться:

- писать рецензии, рефераты;

- составлять аннотации, тезисы выступления, конспекты;

- писать резюме, деловые письма, объявления с учётом внеязыковых требований, предъявляемых к ним, и в соответствии со спецификой употребления языковых средств.

Текст

Выпускник научится:

- анализировать и характеризовать тексты различных типов речи, стилей, жанров с точки зрения смыслового содержания и структуры, а также требований, предъявляемых к тексту как речевому произведению;

- осуществлять информационную переработку текста, передавая его содержание в виде плана (простого, сложного), тезисов, схемы, таблицы и т. п.;

- создавать и редактировать собственные тексты различных типов речи, стилей, жанров с учётом требований к построению связного текста.

Выпускник получит возможность научиться:

- создавать в устной и письменной форме учебно-научные тексты (аннотация, рецензия, реферат, тезисы, конспект, участие в беседе, дискуссии), официально-деловые тексты (резюме, деловое письмо, объявление) с учётом внеязыковых требований, предъявляемых к ним, и в соответствии со спецификой употребления в них языковых средств.

Функциональные разновидности языка

Выпускник научится:

- владеть практическими умениями различать тексты разговорного характера, научные, публицистические, официально-деловые, тексты художественной литературы (экстралингвистические особенности, лингвистические особенности на уровне употребления лексических средств, типичных синтаксических конструкций);

- различать и анализировать тексты разных жанров научного (учебно-научного), публицистического, официально-делового стилей, разговорной речи (отзыв, сообщение, доклад как жанры научного стиля; выступление, статья, интервью, очерк как жанры публицистического стиля; расписка, доверенность, заявление как жанры официально-делового стиля; рассказ, беседа, спор как жанры разговорной речи);

- создавать устные и письменные высказывания разных стилей, жанров и типов речи (отзыв, сообщение, доклад как жанры научного стиля; выступление, интервью, репортаж как жанры публицистического стиля; расписка, доверенность, заявление как жанры официально-делового стиля; рассказ, беседа, спор как жанры разговорной речи; тексты повествовательного характера, рассуждение, описание; тексты, сочетающие разные функционально-смысловые типы речи);

- оценивать чужие и собственные речевые высказывания разной функциональной направленности с точки зрения соответствия их коммуникативным требованиям и языковой правильности;

- исправлять речевые недостатки, редактировать текст;

- выступать перед аудиторией сверстников с небольшими информационными сообщениями, сообщением и небольшим докладом на учебно-научную тему.

Выпускник получит возможность научиться:

- различать и анализировать тексты разговорного характера, научные, публицистические, официально-деловые, тексты художественной литературы с точки зрения специфики использования в них лексических, морфологических, синтаксических средств;

- создавать тексты различных функциональных стилей и жанров (аннотация, рецензия, реферат, тезисы, конспект как жанры учебно-научного стиля), участвовать в дискуссиях на учебно-научные темы; составлять резюме, деловое письмо, объявление в официально-деловом стиле; готовить выступление, информационную заметку, сочинение-рассуждение в публицистическом стиле; принимать участие в беседах, разговорах, спорах в бытовой сфере общения, соблюдая нормы речевого поведения; создавать бытовые рассказы, истории, писать дружеские письма с учётом внеязыковых требований, предъявляемых к ним, и в соответствии со спецификой употребления языковых средств;

- анализировать образцы публичной речи с точки зрения её композиции, аргументации, языкового оформления, достижения поставленных коммуникативных задач;

- выступать перед аудиторией сверстников с небольшой протокольно-этикетной, развлекательной, убеждающей речью.

Фонетика

Выпускник научится:

- проводить фонетический анализ слова;

- соблюдать основные орфоэпические правила современного русского литературного языка;

- извлекать необходимую информацию из орфоэпических словарей и справочников; использовать её в различных видах деятельности.

Выпускник получит возможность научиться:

- опознавать основные выразительные средства фонетики (звукопись);

- выразительно читать прозаические и поэтические тексты;

Лексикология и фразеология

Выпускник научится:

- проводить лексический анализ слова, характеризуя лексическое значение,

принадлежность слова к группе однозначных или многозначных слов, указывая прямое и переносное значение слова, принадлежность слова к активной или пассивной лексике, а также указывая сферу употребления и стилистическую окраску слова;

- группировать слова по тематическим группам;
- подбирать к словам синонимы, антонимы;
- опознавать фразеологические обороты;
- соблюдать лексические нормы в устных и письменных высказываниях;
- использовать лексическую синонимию как средство исправления неоправданного повтора в речи и как средство связи предложений в тексте;
- опознавать основные виды тропов, построенных на переносном значении слова (метафора, эпитет, олицетворение);
- пользоваться различными видами лексических словарей (толковым словарём, словарём синонимов, антонимов, фразеологическим словарём и др.) и использовать полученную информацию в различных видах деятельности.

Выпускник получит возможность научиться:

- объяснять общие принципы классификации словарного состава русского языка;
- аргументировать различие лексического и грамматического значений слова;
- опознавать омонимы разных видов;
- оценивать собственную и чужую речь с точки зрения точного, уместного и выразительного словоупотребления;
- опознавать основные выразительные средства лексики и фразеологии в публицистической и художественной речи и оценивать их; объяснять особенности употребления лексических средств в текстах научного и официально-делового стилей речи;
- извлекать необходимую информацию из лексических словарей разного типа (толкового словаря, словарей синонимов, антонимов, устаревших слов, иностранных слов, фразеологического словаря и др.) и справочников, в том числе мультимедийных; использовать эту информацию в различных видах деятельности.

Морфология

Выпускник научится:

- опознавать самостоятельные (знаменательные) части речи и их формы, служебные части речи;
- анализировать слово с точки зрения его принадлежности к той или иной части речи;
- употреблять формы слов различных частей речи в соответствии с нормами современного русского литературного языка;
- применять морфологические знания и умения в практике правописания, в различных видах анализа;
- распознавать явления грамматической омонимии, существенные для решения орфографических и пунктуационных задач.

Выпускник получит возможность научиться:

- анализировать синонимические средства морфологии;
- различать грамматические омонимы;
- опознавать основные выразительные средства морфологии в публицистической и художественной речи и оценивать их; объяснять особенности употребления морфологических средств в текстах научного и официально-делового стилей речи;
- извлекать необходимую информацию из словарей грамматических трудностей; использовать эту информацию в различных видах деятельности.

Синтаксис

Выпускник научится:

- опознавать основные единицы синтаксиса (словосочетание, предложение) и их виды;
- анализировать различные виды словосочетаний и предложений с точки зрения структурной и смысловой организации, функциональной предназначенности;
- употреблять синтаксические единицы в соответствии с нормами современного русского

литературного языка;

- использовать разнообразные синонимические синтаксические конструкции в собственной речевой практике;
- применять синтаксические знания и умения в практике правописания, в различных видах анализа.

Выпускник получит возможность научиться:

- анализировать синонимические средства синтаксиса;
- опознавать основные выразительные средства синтаксиса в публицистической и художественной речи и оценивать их; объяснять особенности употребления синтаксических конструкций в текстах научного и официально-делового стилей речи;
- анализировать особенности употребления синтаксических конструкций с точки зрения их функционально-стилистических качеств, требований выразительности речи.

Правописание: орфография и пунктуация

Выпускник научится:

- соблюдать орфографические и пунктуационные нормы в процессе письма (в объёме содержания курса);
- объяснять выбор написания в устной форме (рассуждение) и письменной форме (с помощью графических символов);
- обнаруживать и исправлять орфографические и пунктуационные ошибки;
- извлекать необходимую информацию из орфографических словарей и справочников; использовать её в процессе письма.

Выпускник получит возможность научиться:

- демонстрировать роль орфографии и пунктуации в передаче смысловой стороны речи;
- извлекать необходимую информацию из мультимедийных орфографических словарей и справочников по правописанию; использовать эту информацию в процессе письма.

1.2.3.6. Родной язык (русский).

Планируемые результаты.

Предметные результаты:

- умение опознавать, анализировать, классифицировать языковые факты, оценивать их с точки зрения нормативности, соответствия ситуации и сфере общения; умение работать с текстом, осуществлять информационный поиск, извлекать и преобразовывать необходимую информацию;
- понимание и истолкование значения слов с национально-культурным компонентом, правильное употребление их в речи; понимание особенностей употребления слов с суффиксами субъективной оценки в произведениях устного народного творчества и произведениях художественной литературы разных исторических эпох;
- понимание слов с живой внутренней формой, специфическим оценочно-характеризующим значением; осознание национального своеобразия общезыковых и художественных метафор, народных и поэтических слов-символов, обладающих традиционной метафорической образностью.
- понимание и истолкование значения крылатых выражений; знание источников крылатых выражений, фразеологических оборотов с национально-культурным компонентом, пословиц и поговорок комментирование истории происхождения таких выражений, уместное употребление их в современных ситуациях речевого общения;
- характеристика лексики с точки зрения происхождения, понимание роли заимствованной лексики в современном русском языке; распознавание слов, заимствованных русским языком из языков народов России и мира; общее представление об особенностях освоения иноязычной лексики; определение значения лексических заимствований последних десятилетий; целесообразное употребление иноязычных слов;
- определение различий между литературным языком и диалектами; осознание диалектов как части народной культуры; понимание национально-культурного своеобразия диалектизмов;
- осознание изменений в языке как объективного процесса; понимание внешних и

внутренних факторов языковых изменений; общее представление об активных процессах в современном русском языке;

- овладение основными нормами русского литературного языка (орфоэпическими, лексическими, грамматическими, стилистическими), нормами речевого этикета; приобретение опыта использования языковых норм в речевой практике при создании устных и письменных высказываний; стремление к речевому самосовершенствованию, овладение основными стилистическими ресурсами лексики и фразеологии языка;

- соблюдение на письме и в устной речи норм современного русского литературного языка и правил речевого этикета;

- использование различных словарей, в том числе мультимедийных;

- обогащение активного и потенциального словарного запаса, расширение объёма используемых в речи грамматических средств для свободного выражения мыслей и чувств на родном языке адекватно ситуации и стилю общения.

1.2.3.7. Литература

Устное народное творчество

Выпускник научится:

- осознанно воспринимать и понимать фольклорный текст; различать фольклорные и литературные произведения, обращаться к пословицам, поговоркам, фольклорным образам, традиционным фольклорным приёмам в различных ситуациях речевого общения, сопоставлять фольклорную сказку и её интерпретацию средствами других искусств (иллюстрация, мультипликация, художественный фильм);

- выделять нравственную проблематику фольклорных текстов как основу для развития представлений о нравственном идеале своего и русского народов, формирования представлений о русском национальном характере;

- видеть черты русского национального характера в героях русских сказок и былин, видеть черты национального характера своего народа в героях народных сказок и былин;

- учитывая жанрово-родовые признаки произведений устного народного творчества, выбирать фольклорные произведения для самостоятельного чтения;

- целенаправленно использовать малые фольклорные жанры в своих устных и письменных высказываниях;

- определять с помощью пословицы жизненную/вымышленную ситуацию;

- выразительно читать сказки и былины, соблюдая соответствующий интонационный рисунок устного рассказывания;

- пересказывать сказки, чётко выделяя сюжетные линии, не пропуская значимых композиционных элементов, используя в своей речи характерные для народных сказок художественные приёмы;

- выявлять в сказках характерные художественные приёмы и на этой основе определять жанровую разновидность сказки, отличать литературную сказку от фольклорной;

- видеть необычное в обычном, устанавливать неочевидные связи между предметами, явлениями, действиями, отгадывая или сочиняя загадку.

Выпускник получит возможность научиться:

- сравнивая сказки, принадлежащие разным народам, видеть в них воплощение нравственного идеала конкретного народа (находить общее и различное с идеалом русского и своего народов);

- рассказывать о самостоятельно прочитанной сказке, былине, обосновывая свой выбор;

- сочинять сказку (в том числе и по пословице), былинку и/или придумывать сюжетные линии;

- сравнивая произведения героического эпоса разных народов (былинку и сагу, былинку и сказание), определять черты национального характера;

- выбирать произведения устного народного творчества разных народов для самостоятельного чтения, руководствуясь конкретными целевыми установками;

• устанавливать связи между фольклорными произведениями разных народов на уровне тематики, проблематики, образов (по принципу сходства и различия).

Древнерусская литература. Русская литература XVIII в. Русская литература XIX—XX вв. Литература народов России. Зарубежная литература

Выпускник научится:

• осознанно воспринимать художественное произведение в единстве формы и содержания; адекватно понимать художественный текст и давать его смысловой анализ; интерпретировать прочитанное, устанавливать поле читательских ассоциаций, отбирать произведения для чтения;

• воспринимать художественный текст как произведение искусства, послание автора читателю, современнику и потомку;

• определять для себя актуальную и перспективную цели чтения художественной литературы; выбирать произведения для самостоятельного чтения;

• выявлять и интерпретировать авторскую позицию, определяя своё к ней отношение, и на этой основе формировать собственные ценностные ориентации;

• определять актуальность произведений для читателей разных поколений и вступать в диалог с другими читателями;

• анализировать и истолковывать произведения разной жанровой природы, аргументированно формулируя своё отношение к прочитанному;

• создавать собственный текст аналитического и интерпретирующего характера в различных форматах;

• сопоставлять произведение словесного искусства и его воплощение в других искусствах;

• работать с разными источниками информации и владеть основными способами её обработки и презентации.

Выпускник получит возможность научиться:

• выбирать путь анализа произведения, адекватный жанрово-родовой природе художественного текста;

• дифференцировать элементы поэтики художественного текста, видеть их художественную и смысловую функцию;

• сопоставлять «чужие» тексты интерпретирующего характера, аргументированно оценивать их;

• оценивать интерпретацию художественного текста, созданную средствами других искусств;

• создавать собственную интерпретацию изученного текста средствами других искусств;

• сопоставлять произведения русской и мировой литературы самостоятельно (или под руководством учителя), определяя линии сопоставления, выбирая аспект для сопоставительного анализа;

• вести самостоятельную проектно-исследовательскую деятельность и оформлять её результаты в разных форматах (работа исследовательского характера, реферат, проект).

1.2.3.8. Иностранный язык (английский)

Коммуникативные умения

Говорение. Диалогическая речь

Выпускник научится вести комбинированный диалог в стандартных ситуациях неофициального общения, соблюдая нормы речевого этикета, принятые в стране изучаемого языка.

Выпускник получит возможность научиться брать и давать интервью.

Говорение. Монологическая речь

Выпускник научится:

• рассказывать о себе, своей семье, друзьях, школе, своих интересах, планах на будущее; о своём городе/селе, своей стране и странах изучаемого языка с опорой на зрительную наглядность и/или вербальные опоры (ключевые слова, план, вопросы);

- описывать события с опорой на зрительную наглядность и/или вербальные опоры (ключевые слова, план, вопросы);
- давать краткую характеристику реальных людей и литературных персонажей;
- передавать основное содержание прочитанного текста с опорой или без опоры на текст/ключевые слова/план/вопросы.

Выпускник получит возможность научиться:

- делать сообщение на заданную тему на основе прочитанного;
- комментировать факты из прочитанного/прослушанного текста, аргументировать своё отношение к прочитанному/прослушанному;
- кратко высказываться без предварительной подготовки на заданную тему в соответствии с предложенной ситуацией общения;
- кратко излагать результаты выполненной проектной работы.

Аудирование

Выпускник научится:

- воспринимать на слух и понимать основное содержание несложных аутентичных текстов, содержащих некоторое количество неизученных языковых явлений;
- воспринимать на слух и понимать значимую/нужную/запрашиваемую информацию в аутентичных текстах, содержащих как изученные языковые явления, так и некоторое количество неизученных языковых явлений.

Выпускник получит возможность научиться:

- выделять основную мысль в воспринимаемом на слух тексте;
- отделять в тексте, воспринимаемом на слух, главные факты от второстепенных;
- использовать контекстуальную или языковую догадку при восприятии на слух текстов, содержащих незнакомые слова;
- игнорировать незнакомые языковые явления, несущественные для понимания основного содержания воспринимаемого на слух текста.

Чтение

Выпускник научится:

- читать и понимать основное содержание несложных аутентичных текстов, содержащих некоторое количество неизученных языковых явлений;
- читать и выборочно понимать значимую/нужную/запрашиваемую информацию в несложных аутентичных текстах, содержащих некоторое количество неизученных языковых явлений.

Выпускник получит возможность научиться:

- читать и полностью понимать несложные аутентичные тексты, построенные в основном на изученном языковом материале;
- догадываться о значении незнакомых слов по сходству с русским языком, по словообразовательным элементам, по контексту;
- игнорировать в процессе чтения незнакомые слова, не мешающие понимать основное содержание текста;
- пользоваться сносками и лингвострановедческим справочником.

Письменная речь

Выпускник научится:

- заполнять анкеты и формуляры в соответствии с нормами, принятыми в стране изучаемого языка;
- писать личное письмо в ответ на письмо-стимул с употреблением формул речевого этикета, принятых в стране изучаемого языка.

Выпускник получит возможность научиться:

- делать краткие выписки из текста с целью их использования в собственных устных высказываниях;
- составлять план/тезисы устного или письменного сообщения;
- кратко излагать в письменном виде результаты своей проектной деятельности;

- писать небольшие письменные высказывания с опорой на образец.

1.2.3.9. Второй иностранный язык (немецкий)

Планируемые предметные результаты

По окончании 5-6 класса учащиеся научатся:

Коммуникативная компетенция

Говорение. Диалогическая речь

Обучающийся научится вести комбинированный диалог в стандартных ситуациях неофициального общения, соблюдая нормы речевого этикета, принятые в стране изучаемого языка.

Говорение. Монологическая речь

Обучающийся научится:

рассказывать о себе, своих друзьях, своих домашних питомцах, своих увлечениях, школе с опорой на зрительную наглядность и/или вербальные опоры (ключевые слова, план, вопросы);

передавать основное содержание прочитанного текста с опорой на текст/ключевые слова/план/вопросы.

Аудирование

Обучающийся научится:

- воспринимать на слух речь учителя и одноклассников при непосредственном общении и вербально/невербально реагировать на услышанное;

- воспринимать на слух в аудиозаписи основное содержание текстов, построенных на изученном языковом материале.

Выпускник получит возможность научиться:

- вести диалог-обмен мнениями;
- брать и давать интервью;
- вести диалог-расспрос на основе нелинейного текста (таблицы, диаграммы и т. д.);
- делать сообщение на заданную тему на основе прочитанного;
- комментировать факты из прочитанного/ прослушанного текста, выражать и аргументировать свое отношение к прочитанному/ прослушанному;

Чтение

Обучающийся научится:

- читать вслух тексты, построенные на изученном языковом материале, соблюдая правила чтения и соответствующую интонацию;

- читать про себя и понимать основное содержание текстов, включающих как изученный языковой материал, так и отдельные новые слова;

- находить в тексте нужную информацию;

Выпускник получит возможность научиться

- выделять основную тему в воспринимаемом на слух тексте;

Письменная речь

Обучающийся научится:

- владеть техникой письма;

- правильно оформлять конверт;

- писать поздравления, письма (объем: 30-40 слов, включая адрес);

- заполнять несложные анкеты (указывать имя, фамилию, пол, гражданство, адрес);

Выпускник получит возможность научиться:

- делать краткие выписки из текста с целью их использования в собственных устных высказываниях;

- *писать небольшое письменное высказывание с опорой на нелинейный текст (таблицы, диаграммы и т. п.).*

Языковая компетенция

(владение языковыми средствами)

Фонетическая сторона речи

Обучающийся научится:

- адекватно произносить и различать на слух все звуки немецкого языка; соблюдать нормы произношения звуков;
- соблюдать правильное ударение в изолированных словах и фразах;
- соблюдать особенности интонации основных типов предложений;
- корректно произносить предложения с точки зрения их ритмико-интонационных особенностей.

Лексическая сторона речи

Обучающийся научится:

- распознавать и употреблять в речи изученные лексические единицы (слова, словосочетания, оценочную лексику, речевые клише), соблюдая лексические нормы;
- оперировать в процессе общения активной лексикой в соответствии с коммуникативной задачей.

Грамматическая сторона речи

Обучающийся научится:

- оперировать в процессе устного и письменного общения основными синтаксическими конструкциями и морфологическими формами немецкого языка в соответствии с коммуникативной задачей в коммуникативно-значимом контексте;
- распознавать и употреблять в речи:
 - основные коммуникативные типы предложений, общий и специальный вопросы, утвердительные и отрицательные предложения;
 - имена существительные с неопределённым и определённым артиклем;
 - имена существительные в единственном и во множественном числе;
 - глаголы в Präsens;
 - личные и притяжательные местоимения;
 - количественные числительные;
 - предлоги

Выпускник получит возможность научиться:

- *сравнивать и анализировать буквосочетания английского языка и их транскрипцию;*
- *выражать модальные значения, чувства и эмоции с помощью интонации;*
- *различать британские и американские варианты английского языка в прослушанных высказываниях.*

1.2.3.10. История

История Древнего мира

Выпускник научится:

- определять место исторических событий во времени, объяснять смысл основных хронологических понятий, терминов (тысячелетие, век, до н. э., н. э.);
- использовать историческую карту как источник информации о расселении человеческих общностей в эпохи первобытности и Древнего мира, расположении древних цивилизаций и государств, местах важнейших событий;
- проводить поиск информации в отрывках исторических текстов, материальных памятниках Древнего мира;
- описывать условия существования, основные занятия, образ жизни людей в древности, памятники древней культуры; рассказывать о событиях древней истории;
- раскрывать характерные, существенные черты: а) форм государственного устройства древних обществ (с использованием понятий «деспотия», «полис», «республика», «закон»,

«империя», «метрополия», «колония» и др.); б) положения основных групп населения в древневосточных и античных обществах (правители и подданные, свободные и рабы); в) религиозных верований людей в древности;

- объяснять, в чём заключались назначение и художественные достоинства памятников древней культуры: архитектурных сооружений, предметов быта, произведений искусства;

- давать оценку наиболее значительным событиям и личностям древней истории.

Выпускник получит возможность научиться:

- давать характеристику общественного строя древних государств;
- сопоставлять свидетельства различных исторических источников, выявляя в них общее и различия;

- видеть проявления влияния античного искусства в окружающей среде;

- высказывать суждения о значении и месте исторического и культурного наследия древних обществ в мировой истории.

История Средних веков

Выпускник научится:

- локализовать во времени общие рамки и события Средневековья, этапы становления и развития Русского государства; соотносить хронологию истории Руси и всеобщей истории;

- использовать историческую карту как источник информации о территории, об экономических и культурных центрах Руси и других государств в Средние века, о направлениях крупнейших передвижений людей — походов, завоеваний, колонизаций и др.;

- проводить поиск информации в исторических текстах, материальных исторических памятниках Средневековья;

- составлять описание образа жизни различных групп населения в средневековых обществах на Руси и в других странах, памятников материальной и художественной культуры; рассказывать о значительных событиях средневековой истории;

- раскрывать характерные, существенные черты: а) экономических и социальных отношений и политического строя на Руси и в других государствах; б) ценностей, господствовавших в средневековых обществах, религиозных воззрений, представлений средневекового человека о мире;

- объяснять причины и следствия ключевых событий отечественной и всеобщей истории Средних веков;

- сопоставлять развитие Руси и других стран в период Средневековья, показывать общие черты и особенности (в связи с понятиями «политическая раздробленность», «централизованное государство» и др.);

- давать оценку событиям и личностям отечественной и всеобщей истории Средних веков.

Выпускник получит возможность научиться:

- давать сопоставительную характеристику политического устройства государств Средневековья (Русь, Запад, Восток);

- сравнивать свидетельства различных исторических источников, выявляя в них общее и различия;

- составлять на основе информации учебника и дополнительной литературы описания памятников средневековой культуры Руси и других стран, объяснять, в чём заключаются их художественные достоинства и значение.

История Нового времени

Выпускник научится:

- локализовать во времени хронологические рамки и рубежные события Нового времени как исторической эпохи, основные этапы отечественной и всеобщей истории Нового времени; соотносить хронологию истории России и всеобщей истории в Новое время;

- использовать историческую карту как источник информации о границах России и других государств в Новое время, об основных процессах социально-экономического развития, о местах важнейших событий, направлениях значительных передвижений - походов, завоеваний, колонизации и др.;

- анализировать информацию различных источников по отечественной и всеобщей истории Нового времени;
- составлять описание положения и образа жизни основных социальных групп в России и других странах в Новое время, памятников материальной и художественной культуры; рассказывать о значительных событиях и личностях отечественной и всеобщей истории Нового времени;
- систематизировать исторический материал, содержащийся в учебной и дополнительной литературе по отечественной и всеобщей истории Нового времени;
- раскрывать характерные, существенные черты: а) экономического и социального развития России и других стран в Новое время; б) эволюции политического строя (включая понятия «монархия», «самодержавие», «абсолютизм» и др.); в) развития общественного движения («консерватизм», «либерализм», «социализм»); г) представлений о мире и общественных ценностях; д) художественной культуры Нового времени;
- объяснять причины и следствия ключевых событий и процессов отечественной и всеобщей истории Нового времени (социальных движений, реформ и революций, взаимодействий между народами и др.);
- сопоставлять развитие России и других стран в Новое время, сравнивать исторические ситуации и события;
- давать оценку событиям и личностям отечественной и всеобщей истории Нового времени.

Выпускник получит возможность научиться:

- используя историческую карту, характеризовать социально-экономическое и политическое развитие России, других государств в Новое время;
- использовать элементы источниковедческого анализа при работе с историческими материалами (определение принадлежности и достоверности источника, позиций автора и др.);
- сравнивать развитие России и других стран в Новое время, объяснять, в чём заключались общие черты и особенности;
- применять знания по истории России и своего края в Новое время при составлении описаний исторических и культурных памятников своего города, края и т. д.

Новейшая история

Выпускник научится:

- локализовать во времени хронологические рамки и рубежные события новейшей эпохи, характеризовать основные этапы отечественной и всеобщей истории XX - начала XXI в.; соотносить хронологию истории России и всеобщей истории в Новейшее время;
- использовать историческую карту как источник информации о территории России (СССР) и других государств в XX - начале XXI в., значительных социально-экономических процессах и изменениях на политической карте мира в новейшую эпоху, местах крупнейших событий и др.;
- анализировать информацию из исторических источников – текстов, материальных и художественных памятников новейшей эпохи;
- представлять в различных формах описание, рассказа: а) условия и образ жизни людей различного социального положения в России и других странах в XX - начале XXI в.; б) ключевые события эпохи и их участников; в) памятники материальной и художественной культуры новейшей эпохи;
- систематизировать исторический материал, содержащийся в учебной и дополнительной литературе;
- раскрывать характерные, существенные черты экономического и социального развития России и других стран, политических режимов, международных отношений, развития культуры в XX - начале XXI в.;
- объяснять причины и следствия наиболее значительных событий новейшей эпохи в России и других странах (реформы и революции, войны, образование новых государств и др.);
- сопоставлять социально-экономическое и политическое развитие отдельных стран в новейшую эпоху (опыт модернизации, реформы и революции и др.), сравнивать исторические ситуации и события;

- давать оценку событиям и личностям отечественной и всеобщей истории XX - начала XXI в.

Выпускник получит возможность научиться:

- используя историческую карту, характеризовать социально-экономическое и политическое развитие России, других государств в XX - начале XXI в.;
- применять элементы источниковедческого анализа при работе с историческими материалами (определение принадлежности и достоверности источника, позиций автора и др.);
- осуществлять поиск исторической информации в учебной и дополнительной литературе, электронных материалах, систематизировать и представлять её в виде рефератов, презентаций и др.;
- проводить работу по поиску и оформлению материалов истории своей семьи, города, края в XX — начале XXI в.

1.2.3.11. Обществознание

Человек в социальном измерении

Выпускник научится:

- использовать знания биологическом и социальном в человеке для характеристики его природы, характеризовать основные этапы социализации, факторы становления личности;
- характеризовать основные слагаемые здорового образа жизни; осознанно выбирать верные критерии для оценки безопасных условий жизни; на примерах показывать опасность пагубных привычек, угрожающих здоровью;
- сравнивать и сопоставлять на основе характеристики основных возрастных периодов жизни человека возможности и ограничения каждого возрастного периода;
- выделять в модельных и реальных ситуациях сущностные характеристики и основные виды деятельности людей, объяснять роль мотивов в деятельности человека;
- характеризовать собственный социальный статус и социальные роли; объяснять и конкретизировать примерами смысл понятия «гражданство»;
- описывать гендер как социальный пол; приводить примеры гендерных ролей, а также различий в поведении мальчиков и девочек;
- давать на основе полученных знаний нравственные оценки собственным поступкам и отношению к проблемам людей с ограниченными возможностями, своему отношению к людям старшего и младшего возраста, а также к сверстникам;
- демонстрировать понимание особенностей и практическое владение способами коммуникативной, практической деятельности, используемыми в процессе познания человека и общества.

Выпускник получит возможность научиться:

- формировать положительное отношение к необходимости соблюдать здоровый образ жизни; корректировать собственное поведение в соответствии с требованиями безопасности жизнедеятельности;
- использовать элементы причинно-следственного анализа при характеристике социальных параметров личности;
- описывать реальные связи и зависимости между воспитанием и социализацией личности.

Общество, в котором мы живём

Выпускник научится:

- характеризовать глобальные проблемы современности;
- раскрывать духовные ценности и достижения народов нашей страны;
- называть и иллюстрировать примерами основы конституционного строя Российской Федерации, основные права и свободы граждан, гарантированные Конституцией Российской Федерации;
- формулировать собственную точку зрения на социальный портрет достойного гражданина страны;

- находить и извлекать информацию о положении России среди других государств мира из адаптированных источников различного типа.

Выпускник получит возможность научиться:

- характеризовать и конкретизировать фактами социальной жизни изменения, происходящие в современном обществе;
- показывать влияние происходящих в обществе изменений на положение России в мире.

Регулирование поведения людей в обществе

Выпускник научится:

- использовать накопленные знания об основных социальных нормах и правилах регулирования общественных отношений, усвоенные способы познавательной, коммуникативной и практической деятельности для успешного взаимодействия с социальной средой и выполнения типичных социальных ролей нравственного человека и достойного гражданина;

- на основе полученных знаний о социальных нормах выбирать в предлагаемых модельных ситуациях и осуществлять на практике модель правомерного социального поведения, основанного на уважении к закону и правопорядку;

- критически осмысливать информацию правового и морально-нравственного характера, полученную из разнообразных источников, систематизировать, анализировать полученные данные; применять полученную информацию для определения собственной позиции по отношению к социальным нормам, для соотнесения собственного поведения и поступков других людей с нравственными ценностями и нормами поведения, установленными законом;

- использовать знания и умения для формирования способности к личному самоопределению в системе морали и важнейших отраслей права, самореализации, самоконтролю.

Выпускник получит возможность научиться:

- использовать элементы причинно-следственного анализа для понимания влияния моральных устоев на развитие общества и человека;

- моделировать несложные ситуации нарушения прав человека, конституционных прав и обязанностей граждан Российской Федерации и давать им моральную и правовую оценку;

- оценивать сущность и значение правопорядка и законности, собственный вклад в их становление и развитие.

Основы российского законодательства

Выпускник научится:

- на основе полученных знаний о правовых нормах выбирать в предлагаемых модельных ситуациях и осуществлять на практике модель правомерного социального поведения, основанного на уважении к закону и правопорядку;

- характеризовать и иллюстрировать примерами установленные законом права собственности; права и обязанности супругов, родителей и детей; права, обязанности и ответственность работника и работодателя; предусмотренные гражданским правом Российской Федерации механизмы защиты прав собственности и разрешения гражданско-правовых споров;

- анализировать несложные практические ситуации, связанные с гражданскими, семейными, трудовыми правоотношениями; в предлагаемых модельных ситуациях определять признаки правонарушения, проступка, преступления;

- объяснять на конкретных примерах особенности правового положения и юридической ответственности несовершеннолетних;

- находить, извлекать и осмысливать информацию правового характера, полученную из доступных источников, систематизировать, анализировать полученные данные; применять полученную информацию для соотнесения собственного поведения и поступков других людей с нормами поведения, установленными законом.

Выпускник получит возможность научиться:

- оценивать сущность и значение правопорядка и законности, собственный возможный вклад в их становление и развитие;

- осознанно содействовать защите правопорядка в обществе правовыми способами и средствами;

- использовать знания и умения для формирования способности к личному самоопределению, самореализации, самоконтролю.

Экономика

Выпускник научится:

- понимать и правильно использовать основные экономические термины;
- распознавать на основе приведённых данных основные экономические системы, экономические явления и процессы, сравнивать их;

- объяснять механизм рыночного регулирования экономики и характеризовать роль государства в регулировании экономики;

- характеризовать функции денег в экономике;
- анализировать несложные статистические данные, отражающие экономические явления и процессы;

- получать социальную информацию об экономической жизни общества из адаптированных источников различного типа;

- формулировать и аргументировать собственные суждения, касающиеся отдельных вопросов экономической жизни и опирающиеся на обществоведческие знания и личный социальный опыт.

Выпускник получит возможность научиться:

- оценивать тенденции экономических изменений в нашем обществе;
- анализировать с опорой на полученные знания несложную экономическую информацию, получаемую из неадаптированных источников;

- выполнять несложные практические задания, основанные на ситуациях, связанных с описанием состояния российской экономики.

Человек в экономических отношениях

Выпускник научится:

- распознавать на основе приведённых данных основные экономические системы и экономические явления, сравнивать их;

- характеризовать поведение производителя и потребителя как основных участников экономической деятельности;

- применять полученные знания для характеристики экономики семьи;
- использовать статистические данные, отражающие экономические изменения в обществе;

- получать социальную информацию об экономической жизни общества из адаптированных источников различного типа;

- формулировать и аргументировать собственные суждения, касающиеся отдельных вопросов экономической жизни и опирающиеся на обществоведческие знания и социальный опыт.

Выпускник получит возможность научиться:

- наблюдать и интерпретировать явления и события, происходящие в социальной жизни, с опорой на экономические знания;

- характеризовать тенденции экономических изменений в нашем обществе;
- анализировать с позиций обществознания сложившиеся практики и модели поведения потребителя;

- решать познавательные задачи в рамках изученного материала, отражающие типичные ситуации в экономической сфере деятельности человека;

- выполнять несложные практические задания, основанные на ситуациях, связанных с описанием состояния российской экономики.

Мир социальных отношений

Выпускник научится:

- описывать социальную структуру в обществах разного типа, характеризовать основные социальные группы современного общества; на основе приведённых данных распознавать основные социальные общности и группы;

- характеризовать основные социальные группы российского общества, распознавать их сущностные признаки;
- характеризовать ведущие направления социальной политики российского государства;
- давать оценку с позиций общественного прогресса тенденциям социальных изменений в нашем обществе, аргументировать свою позицию;
- характеризовать собственные основные социальные роли;
- объяснять на примере своей семьи основные функции этого социального института в обществе;
- извлекать из педагогически адаптированного текста, составленного на основе научных публикаций по вопросам социологии, необходимую информацию, преобразовывать её и использовать для решения задач;
- использовать социальную информацию, представленную совокупностью статистических данных, отражающих социальный состав и социальную динамику общества;
- проводить несложные социологические исследования.

Выпускник получит возможность научиться:

- использовать понятия «равенство» и «социальная справедливость» с позиций историзма;
- ориентироваться в потоке информации, относящейся к вопросам социальной структуры и социальных отношений в современном обществе;
- адекватно понимать информацию, относящуюся к социальной сфере общества, получаемую из различных источников.

Политическая жизнь общества

Выпускник научится:

- характеризовать государственное устройство Российской Федерации, описывать полномочия и компетенцию различных органов государственной власти и управления;
- правильно определять инстанцию (государственный орган), в который следует обратиться для разрешения той или типичной социальной ситуации;
- сравнивать различные типы политических режимов, обосновывать преимущества демократического политического устройства;
- описывать основные признаки любого государства, конкретизировать их на примерах прошлого и современности;
- характеризовать базовые черты избирательной системы в нашем обществе, основные проявления роли избирателя;
- различать факты и мнения в потоке политической информации.

Выпускник получит возможность научиться:

- осознавать значение гражданской активности и патриотической позиции в укреплении нашего государства;
- соотносить различные оценки политических событий и процессов и делать обоснованные выводы.

Культурно-информационная среда общественной жизни

Выпускник научится:

- характеризовать развитие отдельных областей и форм культуры;
- распознавать и различать явления духовной культуры;
- описывать различные средства массовой информации;
- находить и извлекать социальную информацию о достижениях и проблемах развития культуры из адаптированных источников различного типа;
- видеть различные точки зрения в вопросах ценностного выбора и приоритетов в духовной сфере, формулировать собственное отношение.

Выпускник получит возможность научиться:

- описывать процессы создания, сохранения, трансляции и усвоения достижений культуры;
- характеризовать основные направления развития отечественной культуры в современных условиях;
- осуществлять рефлексию своих ценностей.

1.2.3.12. География

Источники географической информации

Выпускник научится:

- использовать различные источники географической информации (картографические, статистические, текстовые, видео- и фотоизображения, компьютерные базы данных) для поиска и извлечения информации, необходимой для решения учебных и практико-ориентированных задач;
- анализировать, обобщать и интерпретировать географическую информацию;
- находить и формулировать по результатам наблюдений (в том числе инструментальных) зависимости и закономерности;
- определять и сравнивать качественные и количественные показатели, характеризующие географические объекты, процессы и явления, их положение в пространстве по географическим картам разного содержания;
- выявлять в процессе работы с одним или несколькими источниками географической информации содержащуюся в них противоречивую информацию;
- составлять описания географических объектов, процессов и явлений с использованием разных источников географической информации;
- представлять в различных формах географическую информацию, необходимую для решения учебных и практико-ориентированных задач.

Выпускник получит возможность научиться:

- ориентироваться на местности при помощи топографических карт и современных навигационных приборов;
- читать космические снимки и аэрофотоснимки, планы местности и географические карты;
- строить простые планы местности;
- создавать простейшие географические карты различного содержания;
- моделировать географические объекты и явления при помощи компьютерных программ.

Природа Земли и человек

Выпускник научится:

- различать изученные географические объекты, процессы и явления, сравнивать географические объекты, процессы и явления на основе известных характерных свойств и проводить их простейшую классификацию;
- использовать знания о географических законах и закономерностях, о взаимосвязях между изученными географическими объектами, процессами и явлениями для объяснения их свойств, условий протекания и географических различий;
- проводить с помощью приборов измерения температуры, влажности воздуха, атмосферного давления, силы и направления ветра, абсолютной и относительной высоты, направления и скорости течения водных потоков;
- оценивать характер взаимосвязи деятельности человека и компонентов природы в разных географических условиях с точки зрения концепции устойчивого развития.

Выпускник получит возможность научиться:

- использовать знания о географических явлениях в повседневной жизни для сохранения здоровья и соблюдения норм экологического поведения в быту и окружающей среде
- приводить примеры, иллюстрирующие роль географической науки в решении социально-экономических и геоэкологических проблем человечества; примеры практического использования географических знаний в различных областях деятельности;
- воспринимать и критически оценивать информацию географического содержания в научно-популярной литературе и СМИ;
- создавать письменные тексты и устные сообщения о географических явлениях на основе нескольких источников информации, сопровождать выступление презентацией.

Население Земли

Выпускник научится:

- различать изученные демографические процессы и явления, характеризующие динамику численности населения Земли, отдельных регионов и стран;
- сравнивать особенности населения отдельных регионов и стран;
- использовать знания о взаимосвязях между изученными демографическими процессами и явлениями для объяснения их географических различий;
- проводить расчёты демографических показателей;
- объяснять особенности адаптации человека к разным природным условиям.

Выпускник получит возможность научиться:

- приводить примеры, иллюстрирующие роль практического использования знаний о населении в решении социально-экономических и геоэкологических проблем человечества, стран и регионов;
- самостоятельно проводить по разным источникам информации исследование, связанное с изучением населения.

Материки, океаны и страны

Выпускник научится:

- различать географические процессы и явления, определяющие особенности природы и населения материков и океанов, отдельных регионов и стран;
- сравнивать особенности природы и населения, материальной и духовной культуры регионов и отдельных стран;
- оценивать особенности взаимодействия природы и общества в пределах отдельных территорий;
- описывать на карте положение и взаиморасположение географических объектов;
- объяснять особенности компонентов природы отдельных территорий;
- создавать письменные тексты и устные сообщения об особенностях природы, населения и хозяйства изученных стран на основе нескольких источников информации, сопровождать выступление презентацией.

Выпускник получит возможность научиться:

- выдвигать гипотезы о связях и закономерностях событий, процессов, объектов, происходящих в географической оболочке;
- сопоставлять существующие в науке точки зрения о причинах происходящих глобальных изменений климата;
- оценить положительные и негативные последствия глобальных изменений климата для отдельных регионов и стран;
- объяснять закономерности размещения населения и хозяйства отдельных территорий в связи с природными и социально-экономическими факторами.

Особенности географического положения России

Выпускник научится:

- различать принципы выделения государственной территории и исключительной экономической зоны России и устанавливать соотношения между ними;
- оценивать воздействие географического положения России и её отдельных частей на особенности природы, жизнь и хозяйственную деятельность населения;
- использовать знания о мировом, поясном, декретном, летнем и зимнем времени для решения практико-ориентированных задач по определению различий в поясном времени территорий с контекстом из реальной жизни.

Выпускник получит возможность научиться:

- оценивать возможные в будущем изменения географического положения России, обусловленные мировыми геодемографическими, геополитическими и геоэкономическими процессами, а также развитием глобальной коммуникационной системы.

Природа России

Выпускник научится:

- различать географические процессы и явления, определяющие особенности природы страны и отдельных регионов;

- сравнивать особенности природы отдельных регионов страны;
- оценивать особенности взаимодействия природы и общества в пределах отдельных территорий;
- описывать положение на карте и взаиморасположение географических объектов;
- объяснять особенности компонентов природы отдельных частей страны;
- оценивать природные условия и обеспеченность природными ресурсами отдельных территорий России;
- создавать собственные тексты и устные сообщения об особенностях компонентов природы России на основе нескольких источников информации, сопровождать выступление презентацией.

Выпускник получит возможность научиться:

- оценивать возможные последствия изменений климата отдельных территорий страны, связанных с глобальными изменениями климата;
- делать прогнозы трансформации географических систем и комплексов в результате изменения их компонентов.

Население России

Выпускник научится:

- различать демографические процессы и явления, характеризующие динамику численности населения России, отдельных регионов и стран;
- анализировать факторы, определяющие динамику населения России, половозрастную структуру, особенности размещения населения по территории России, географические различия в уровне занятости, качестве и уровне жизни населения;
- сравнивать особенности населения отдельных регионов страны по этническому, языковому и религиозному составу;
- объяснять особенности динамики численности, половозрастной структуры и размещения населения России и её отдельных регионов;
- находить и распознавать ответы на вопросы, возникающие в ситуациях повседневного характера, узнавать в них проявление тех или иных демографических и социальных процессов или закономерностей;
- использовать знания о естественном и механическом движении населения, половозрастной структуре, трудовых ресурсах, городском и сельском населении, этническом и религиозном составе для решения практико-ориентированных задач в контексте реальной жизни.

Выпускник получит возможность научиться:

- выдвигать и обосновывать с опорой на статистические данные гипотезы об изменении численности населения России, его половозрастной структуры, развитии человеческого капитала;
- оценивать ситуацию на рынке труда и её динамику.

Хозяйство России

Выпускник научится:

- различать показатели, характеризующие отраслевую и территориальную структуру хозяйства;
- анализировать факторы, влияющие на размещение отраслей и отдельных предприятий по территории страны;
- объяснять особенности отраслевой и территориальной структуры хозяйства России;
- использовать знания о факторах размещения хозяйства и особенностях размещения отраслей экономики России для решения практико-ориентированных задач в контексте реальной жизни.

Выпускник получит возможность научиться:

- выдвигать и обосновывать на основе анализа комплекса источников информации гипотезы об изменении отраслевой и территориальной структуры хозяйства страны;
- обосновывать возможные пути решения проблем развития хозяйства России.

Районы России

Выпускник научится:

- объяснять особенности природы, населения и хозяйства географических районов страны;
- сравнивать особенности природы, населения и хозяйства отдельных регионов страны;
- оценивать районы России с точки зрения особенностей природных, социально-экономических, техногенных и экологических факторов и процессов.

Выпускник получит возможность научиться:

- составлять комплексные географические характеристики районов разного ранга;
- самостоятельно проводить по разным источникам информации исследования, связанные с изучением природы, населения и хозяйства географических районов и их частей;
- создавать собственные тексты и устные сообщения о географических особенностях отдельных районов России и их частей на основе нескольких источников информации, сопровождать выступление презентацией;
- оценивать социально-экономическое положение и перспективы развития регионов;
- выбирать критерии для сравнения, сопоставления, оценки и классификации природных, социально-экономических, геоэкологических явлений и процессов на территории России.

Россия в современном мире

Выпускник научится:

- сравнивать показатели воспроизводства населения, средней продолжительности жизни, качества населения России с мировыми показателями и показателями других стран;
- оценивать место и роль России в мировом хозяйстве.

Выпускник получит возможность научиться:

- выбирать критерии для определения места страны в мировой экономике;
- объяснять возможности России в решении современных глобальных проблем человечества;
- оценивать социально-экономическое положение и перспективы развития России.

1.2.3.13. Математика. (Алгебра. Геометрия).

Натуральные числа. Дроби. Рациональные числа

Выпускник научится:

- понимать особенности десятичной системы счисления;
- оперировать понятиями, связанными с делимостью натуральных чисел;
- выражать числа в эквивалентных формах, выбирая наиболее подходящую в зависимости от конкретной ситуации;
- сравнивать и упорядочивать рациональные числа;
- выполнять вычисления с рациональными числами, сочетая устные и письменные приёмы вычислений, применение калькулятора;
- использовать понятия и умения, связанные с пропорциональностью величин, процентами, в ходе решения математических задач и задач из смежных предметов, выполнять несложные практические расчёты.

Выпускник получит возможность:

- познакомиться с позиционными системами счисления с основаниями, отличными от 10;
- углубить и развить представления о натуральных числах и свойствах делимости;
- научиться использовать приёмы, рационализирующие вычисления, приобрести привычку контролировать вычисления, выбирая подходящий для ситуации способ.

Алгебраические выражения

Выпускник научится:

- оперировать понятиями «тождество», «тождественное преобразование», решать задачи, содержащие буквенные данные; работать с формулами;
- выполнять преобразования выражений, содержащих степени с целыми показателями и квадратные корни;
- выполнять тождественные преобразования рациональных выражений на основе правил действий над многочленами и алгебраическими дробями;
- выполнять разложение многочленов на множители.

Выпускник получит возможность научиться:

- выполнять многошаговые преобразования рациональных выражений, применяя широкий набор способов и приёмов;
- применять тождественные преобразования для решения задач из различных разделов курса (например, для нахождения наибольшего/наименьшего значения выражения).

Уравнения**Выпускник научится:**

- решать основные виды рациональных уравнений с одной переменной, системы двух уравнений с двумя переменными;
- понимать уравнение как важнейшую математическую модель для описания и изучения разнообразных реальных ситуаций, решать текстовые задачи алгебраическим методом;
- применять графические представления для исследования уравнений, исследования и решения систем уравнений с двумя переменными.

Выпускник получит возможность:

- овладеть специальными приёмами решения уравнений и систем уравнений; уверенно применять аппарат уравнений для решения разнообразных задач из математики, смежных предметов, практики;
- применять графические представления для исследования уравнений, систем уравнений, содержащих буквенные коэффициенты.

Неравенства**Выпускник научится:**

- понимать и применять терминологию и символику, связанные с отношением неравенства, свойства числовых неравенств;
- решать линейные неравенства с одной переменной и их системы; решать квадратные неравенства с опорой на графические представления;
- применять аппарат неравенств для решения задач из различных разделов курса.

Выпускник получит возможность научиться:

- разнообразным приёмам доказательства неравенств; уверенно применять аппарат неравенств для решения разнообразных математических задач и задач из смежных предметов, практики;
- применять графические представления для исследования неравенств, систем неравенств, содержащих буквенные коэффициенты.

Основные понятия. Числовые функции**Выпускник научится:**

- понимать и использовать функциональные понятия и язык (термины, символические обозначения);
- строить графики элементарных функций; исследовать свойства числовых функций на основе изучения поведения их графиков;
- понимать функцию как важнейшую математическую модель для описания процессов и явлений окружающего мира, применять функциональный язык для описания и исследования зависимостей между физическими величинами.

Выпускник получит возможность научиться:

- проводить исследования, связанные с изучением свойств функций, в том числе с использованием компьютера; на основе графиков изученных функций строить более сложные графики (кусочно-заданные, с «выколотыми» точками и т. п.);
- использовать функциональные представления и свойства функций для решения математических задач из различных разделов курса.

Геометрические фигуры**Выпускник научится**

- пользоваться языком геометрии для описания предметов окружающего мира и их взаимного расположения;

- распознавать и изображать на чертежах и рисунках геометрические фигуры и их конфигурации;

- находить значения длин линейных элементов фигур и их отношения, градусную меру углов от 0° до 180° , применяя определения, свойства и признаки фигур и их элементов, отношения фигур (равенство, подобие, симметрии, поворот, параллельный перенос);

- оперировать с начальными понятиями тригонометрии и выполнять элементарные операции над функциями углов;

- решать задачи на доказательство, опираясь на изученные свойства фигур и отношений между ними и применяя изученные методы доказательств;

- решать несложные задачи на построение, применяя основные алгоритмы построения с помощью циркуля и линейки;

- решать простейшие планиметрические задачи в пространстве.

Выпускник получит возможность:

- овладеть методами решения задач на вычисления и доказательства: методом от противного, методом подобия, методом перебора вариантов и методом геометрических мест точек;

- приобрести опыт применения алгебраического и тригонометрического аппарата и идей движения при решении геометрических задач;

- овладеть традиционной схемой решения задач на построение с помощью циркуля и линейки: анализ, построение, доказательство и исследование;

- научиться решать задачи на построение методом геометрического мест точек и методом подобия;

- приобрести опыт исследования свойств планиметрических фигур с помощью компьютерных программ;

- приобрести опыт выполнения проектов по темам «Геометрические преобразования на плоскости», «Построение отрезков по формуле».

Измерение геометрических величин

Выпускник научится:

- использовать свойства измерения длин, площадей и углов при решении задач на нахождение длины отрезка, длины окружности, длины дуги окружности, градусной меры угла;

- вычислять площади треугольников, прямоугольников, параллелограммов, трапеций, кругов и секторов;

- вычислять длину окружности, длину дуги окружности;

- вычислять длины линейных элементов фигур и их углы, используя формулы длины окружности и длины дуги окружности, формулы площадей фигур;

- решать задачи на доказательство с использованием формул длины окружности и длины дуги окружности, формул площадей фигур;

- решать практические задачи, связанные с нахождением геометрических величин (используя при необходимости справочники и технические средства).

Выпускник получит возможность научиться:

- вычислять площади фигур, составленных из двух или более прямоугольников, параллелограммов, треугольников, круга и сектора;

- вычислять площади многоугольников, используя отношения равновеликости и равноставленности;

- применять алгебраический и тригонометрический аппарат и идеи движения при решении задач на вычисление площадей многоугольников.

Координаты

Выпускник научится:

- вычислять длину отрезка по координатам его концов; вычислять координаты середины отрезка;

- использовать координатный метод для изучения свойств прямых и окружностей.

Выпускник получит возможность:

- овладеть координатным методом решения задач на вычисления и доказательства;
- приобрести опыт использования компьютерных программ для анализа частных случаев взаимного расположения окружностей и прямых;
- приобрести опыт выполнения проектов на тему «Применение координатного метода при решении задач на вычисления и доказательства».

Векторы

Выпускник научится:

- оперировать с векторами: находить сумму и разность двух векторов, заданных геометрически, находить вектор, равный произведению заданного вектора на число;
- находить для векторов, заданных координатами: длину вектора, координаты суммы и разности двух и более векторов, координаты произведения вектора на число, применяя при необходимости сочетательный, переместительный и распределительный законы;
- вычислять скалярное произведение векторов, находить угол между векторами, устанавливать перпендикулярность прямых.

Выпускник получит возможность:

- овладеть векторным методом для решения задач на вычисления и доказательства;
- приобрести опыт выполнения проектов на тему «применение векторного метода при решении задач на вычисления и доказательства».

1.2.3.14. Информатика

Информация и способы её представления

Выпускник научится:

- использовать термины «информация», «сообщение», «данные», «кодирование», а также понимать разницу между употреблением этих терминов в обыденной речи и в информатике;
- описывать размер двоичных текстов, используя термины «бит», «байт» и производные от них; использовать термины, описывающие скорость передачи данных;
- записывать в двоичной системе целые числа от 0 до 256;
- кодировать и декодировать тексты при известной кодовой таблице;
- использовать основные способы графического представления числовой информации.

Выпускник получит возможность:

- познакомиться с примерами использования формальных (математических) моделей, понять разницу между математической (формальной) моделью объекта и его натурной («вещественной») моделью, между математической (формальной) моделью объекта/явления и его словесным (литературным) описанием;
- узнать о том, что любые данные можно описать, используя алфавит, содержащий только два символа, например 0 и 1;
- познакомиться с тем, как информация (данные) представляется в современных компьютерах;
- познакомиться с двоичной системой счисления;
- познакомиться с двоичным кодированием текстов и наиболее употребительными современными кодами.

Основы алгоритмической культуры

Выпускник научится:

- понимать термины «исполнитель», «состояние исполнителя», «система команд»; понимать различие между непосредственным и программным управлением исполнителем;
- строить модели различных устройств и объектов в виде исполнителей, описывать возможные состояния и системы команд этих исполнителей;
- понимать термин «алгоритм»; знать основные свойства алгоритмов (фиксированная система команд, пошаговое выполнение, детерминированность, возможность возникновения отказа при выполнении команды);

- составлять неветвящиеся (линейные) алгоритмы управления исполнителями и записывать их на выбранном алгоритмическом языке (языке программирования);
- использовать логические значения, операции и выражения с ними;
- понимать (формально выполнять) алгоритмы, описанные с использованием конструкций ветвления (условные операторы) и повторения (циклы), вспомогательных алгоритмов, простых и табличных величин;
- создавать алгоритмы для решения несложных задач, используя конструкции ветвления (условные операторы) и повторения (циклы), вспомогательные алгоритмы и простые величины;
- создавать и выполнять программы для решения несложных алгоритмических задач в выбранной среде программирования.

Выпускник получит возможность:

- познакомиться с использованием строк, деревьев, графов и с простейшими операциями с этими структурами;
- создавать программы для решения несложных задач, возникающих в процессе учебы и вне её.

Использование программных систем и сервисов

Выпускник научится:

- базовым навыкам работы с компьютером;
- использовать базовый набор понятий, которые позволяют описывать работу основных типов программных средств и сервисов (файловые системы, текстовые редакторы, электронные таблицы, браузеры, поисковые системы, словари, электронные энциклопедии);
- знаниям, умениям и навыкам, достаточным для работы на базовом уровне с различными программными системами и сервисами указанных типов; умению описывать работу этих систем и сервисов с использованием соответствующей терминологии.

Выпускник получит возможность:

- познакомиться с программными средствами для работы с аудио-визуальными данными и соответствующим понятийным аппаратом;
- научиться создавать текстовые документы, включающие рисунки и другие иллюстративные материалы, презентации и т. п.;
- познакомиться с примерами использования математического моделирования и компьютеров в современных научно-технических исследованиях (биология и медицина, авиация и космонавтика, физика и т. д.).

Работа в информационном пространстве

Выпускник научится:

- базовым навыкам и знаниям, необходимым для использования интернет-сервисов при решении учебных и внеучебных задач;
- организации своего личного пространства данных с использованием индивидуальных накопителей данных, интернет-сервисов и т. п.;
- основам соблюдения норм информационной этики и права.

Выпускник получит возможность:

- познакомиться с принципами устройства Интернета и сетевого взаимодействия между компьютерами, методами поиска в Интернете;
- познакомиться с постановкой вопроса о том, насколько достоверна полученная информация, подкреплена ли она доказательствами; познакомиться с возможными подходами к оценке достоверности информации (оценка надёжности источника, сравнение данных из разных источников и в разные моменты времени и т. п.);
- узнать о том, что в сфере информатики и информационно-коммуникационных технологий (ИКТ) существуют международные и национальные стандарты;
- получить представление о тенденциях развития ИКТ.

1.2.3.15. Физика

Механические явления

Выпускник научится:

- распознавать механические явления и объяснять на основе имеющихся знаний основные свойства или условия протекания этих явлений: равномерное и равноускоренное прямолинейное движение, свободное падение тел, невесомость, равномерное движение по окружности, инерция, взаимодействие тел, передача давления твёрдыми телами, жидкостями и газами, атмосферное давление, плавание тел, равновесие твёрдых тел, колебательное движение, резонанс, волновое движение;

- описывать изученные свойства тел и механические явления, используя физические величины: путь, скорость, ускорение, масса тела, плотность вещества, сила, давление, импульс тела, кинетическая энергия, потенциальная энергия, механическая работа, механическая мощность, КПД простого механизма, сила трения, амплитуда, период и частота колебаний, длина волны и скорость её распространения; при описании правильно трактовать физический смысл используемых величин, их обозначения и единицы измерения, находить формулы, связывающие данную физическую величину с другими величинами;

- анализировать свойства тел, механические явления и процессы, используя физические законы и принципы: закон сохранения энергии, закон всемирного тяготения, равнодействующая сила, I, II и III законы Ньютона, закон сохранения импульса, закон Гука, закон Паскаля, закон Архимеда; при этом различать словесную формулировку закона и его математическое выражение;

- различать основные признаки изученных физических моделей: материальная точка, инерциальная система отсчёта;

- решать задачи, используя физические законы (закон сохранения энергии, закон всемирного тяготения, принцип суперпозиции сил, I, II и III законы Ньютона, закон сохранения импульса, закон Гука, закон Паскаля, закон Архимеда) и формулы, связывающие физические величины (путь, скорость, ускорение, масса тела, плотность вещества, сила, давление, импульс тела, кинетическая энергия, потенциальная энергия, механическая работа, механическая мощность, КПД простого механизма, сила трения скольжения, амплитуда, период и частота колебаний, длина волны и скорость её распространения): на основе анализа условия задачи выделять физические величины и формулы, необходимые для её решения, и проводить расчёты.

Выпускник получит возможность научиться:

- использовать знания о механических явлениях в повседневной жизни для обеспечения безопасности при обращении с приборами и техническими устройствами, для сохранения здоровья и соблюдения норм экологического поведения в окружающей среде;

- приводить примеры практического использования физических знаний о механических явлениях и физических законах; использования возобновляемых источников энергии; экологических последствий исследования космического пространства;

- различать границы применимости физических законов, понимать всеобщий характер фундаментальных законов (закон сохранения механической энергии, закон сохранения импульса, закон всемирного тяготения) и ограниченность использования частных законов (закон Гука, закон Архимеда и др.);

- приёмам поиска и формулировки доказательств выдвинутых гипотез и теоретических выводов на основе эмпирически установленных фактов;

- находить адекватную предложенной задаче физическую модель, разрешать проблему на основе имеющихся знаний по механике с использованием математического аппарата, оценивать реальность полученного значения физической величины.

Тепловые явления

Выпускник научится:

- распознавать тепловые явления и объяснять на основе имеющихся знаний основные свойства или условия протекания этих явлений: диффузия, изменение объёма тел при нагревании (охлаждении), большая сжимаемость газов, малая сжимаемость жидкостей и твёрдых тел; тепловое равновесие, испарение, конденсация, плавление, кристаллизация, кипение, влажность воздуха, различные способы теплопередачи;

- описывать изученные свойства тел и тепловые явления, используя физические величины: количество теплоты, внутренняя энергия, температура, удельная теплоёмкость вещества, удельная теплота плавления и парообразования, удельная теплота сгорания топлива, коэффициент полезного действия теплового двигателя; при описании правильно трактовать физический смысл используемых величин, их обозначения и единицы измерения, находить формулы, связывающие данную физическую величину с другими величинами;

- анализировать свойства тел, тепловые явления и процессы, используя закон сохранения энергии; различать словесную формулировку закона и его математическое выражение;
- различать основные признаки моделей строения газов, жидкостей и твёрдых тел;
- решать задачи, используя закон сохранения энергии в тепловых процессах, формулы, связывающие физические величины (количество теплоты, внутренняя энергия, температура, удельная теплоёмкость вещества, удельная теплота плавления и парообразования, удельная теплота сгорания топлива, коэффициент полезного действия теплового двигателя): на основе анализа условия задачи выделять физические величины и формулы, необходимые для её решения, и проводить расчёты.

Выпускник получит возможность научиться:

- использовать знания о тепловых явлениях в повседневной жизни для обеспечения безопасности при обращении с приборами и техническими устройствами, для сохранения здоровья и соблюдения норм экологического поведения в окружающей среде; приводить примеры экологических последствий работы двигателей внутреннего сгорания (ДВС), тепловых и гидроэлектростанций;

- приводить примеры практического использования физических знаний о тепловых явлениях;

- различать границы применимости физических законов, понимать всеобщий характер фундаментальных физических законов (закон сохранения энергии в тепловых процессах) и ограниченность использования частных законов;

- приёмам поиска и формулировки доказательств выдвинутых гипотез и теоретических выводов на основе эмпирически установленных фактов;

- находить адекватную предложенной задаче физическую модель, разрешать проблему на основе имеющихся знаний о тепловых явлениях с использованием математического аппарата и оценивать реальность полученного значения физической величины.

Электрические и магнитные явления

Выпускник научится:

- распознавать электромагнитные явления и объяснять на основе имеющихся знаний основные свойства или условия протекания этих явлений: электризация тел, взаимодействие зарядов, нагревание проводника с током, взаимодействие магнитов, электромагнитная индукция, действие магнитного поля на проводник с током, прямолинейное распространение света, отражение и преломление света, дисперсия света;

- описывать изученные свойства тел и электромагнитные явления, используя физические величины: электрический заряд, сила тока, электрическое напряжение, электрическое сопротивление, удельное сопротивление вещества, работа тока, мощность тока, фокусное расстояние и оптическая сила линзы; при описании правильно трактовать физический смысл используемых величин, их обозначения и единицы измерения; указывать формулы, связывающие данную физическую величину с другими величинами;

- анализировать свойства тел, электромагнитные явления и процессы, используя физические законы: закон сохранения электрического заряда, закон Ома для участка цепи, закон Джоуля-Ленца, закон прямолинейного распространения света, закон отражения света, закон преломления света; при этом различать словесную формулировку закона и его математическое выражение;

- решать задачи, используя физические законы (закон Ома для участка цепи, закон Джоуля-Ленца, закон прямолинейного распространения света, закон отражения света, закон преломления света) и формулы, связывающие физические величины (сила тока, электрическое напряжение,

электрическое сопротивление, удельное сопротивление вещества, работа тока, мощность тока, фокусное расстояние и оптическая сила линзы, формулы расчёта электрического сопротивления при последовательном и параллельном соединении проводников); на основе анализа условия задачи выделять физические величины и формулы, необходимые для её решения, и проводить расчёты.

Выпускник получит возможность научиться:

- использовать знания об электромагнитных явлениях в повседневной жизни для обеспечения безопасности при обращении с приборами и техническими устройствами, для сохранения здоровья и соблюдения норм экологического поведения в окружающей среде;
- приводить примеры практического использования физических знаний о электромагнитных явлениях;
- различать границы применимости физических законов, понимать всеобщий характер фундаментальных законов (закон сохранения электрического заряда) и ограниченность использования частных законов (закон Ома для участка цепи, закон Джоуля-Ленца и др.);
- приёмам построения физических моделей, поиска и формулировки доказательств выдвинутых гипотез и теоретических выводов на основе эмпирически установленных фактов;
- находить адекватную предложенной задаче физическую модель, разрешать проблему на основе имеющихся знаний об электромагнитных явлениях с использованием математического аппарата и оценивать реальность полученного значения физической величины.

Квантовые явления

Выпускник научится:

- распознавать квантовые явления и объяснять на основе имеющихся знаний основные свойства или условия протекания этих явлений: естественная и искусственная радиоактивность, возникновение линейчатого спектра излучения;
- описывать изученные квантовые явления, используя физические величины: скорость электромагнитных волн, длина волны и частота света, период полураспада; при описании правильно трактовать физический смысл используемых величин, их обозначения и единицы измерения; указывать формулы, связывающие данную физическую величину с другими величинами, вычислять значение физической величины;
- анализировать квантовые явления, используя физические законы и постулаты: закон сохранения энергии, закон сохранения электрического заряда, закон сохранения массового числа, закономерности излучения и поглощения света атомом;
- различать основные признаки планетарной модели атома, нуклонной модели атомного ядра;
- приводить примеры проявления в природе и практического использования радиоактивности, ядерных и термоядерных реакций, линейчатых спектров.

Выпускник получит возможность научиться:

- использовать полученные знания в повседневной жизни при обращении с приборами (счетчик ионизирующих частиц, дозиметр), для сохранения здоровья и соблюдения норм экологического поведения в окружающей среде;
- соотносить энергию связи атомных ядер с дефектом массы;
- приводить примеры влияния радиоактивных излучений на живые организмы; понимать принцип действия дозиметра;
- понимать экологические проблемы, возникающие при использовании атомных электростанций, и пути решения этих проблем, перспективы использования управляемого термоядерного синтеза.

1.2.3.16. Биология

Живые организмы

Выпускник научится:

- характеризовать особенности строения и процессов жизнедеятельности биологических объектов (клеток, организмов), их практическую значимость;
- применять методы биологической науки для изучения клеток и организмов: проводить наблюдения за живыми организмами, ставить несложные биологические эксперименты и объяснять их результаты, описывать биологические объекты и процессы;
- использовать составляющие исследовательской и проектной деятельности по изучению живых организмов (приводить доказательства, классифицировать, сравнивать, выявлять взаимосвязи);
- ориентироваться в системе познавательных ценностей: оценивать информацию о живых организмах, получаемую из разных источников; последствия деятельности человека в природе.

Выпускник получит возможность научиться:

- соблюдать правила работы в кабинете биологии, с биологическими приборами и инструментами;
- использовать приёмы оказания первой помощи при отравлении ядовитыми грибами, ядовитыми растениями, укусах животных; работы с определителями растений; выращивания и размножения культурных растений, домашних животных;
- выделять эстетические достоинства объектов живой природы;
- осознанно соблюдать основные принципы и правила отношения к живой природе;
- ориентироваться в системе моральных норм и ценностей по отношению к объектам живой природы (признание высокой ценности жизни во всех её проявлениях, экологическое сознание, эмоционально-ценностное отношение к объектам живой природы);
- находить информацию о растениях и животных в научно-популярной литературе, биологических словарях и справочниках, анализировать, оценивать её и переводить из одной формы в другую;
- выбирать целевые и смысловые установки в своих действиях и поступках по отношению к живой природе.

Человек и его здоровье

Выпускник научится:

- характеризовать особенности строения и процессов жизнедеятельности организма человека, их практическую значимость;
- применять методы биологической науки при изучении организма человека: проводить наблюдения за состоянием собственного организма, измерения, ставить несложные биологические эксперименты и объяснять их результаты;
- использовать составляющие исследовательской и проектной деятельности по изучению организма человека: приводить доказательства родства человека с млекопитающими животными, сравнивать клетки, ткани, процессы жизнедеятельности организма человека; выявлять взаимосвязи между особенностями строения клеток, тканей, органов, систем органов и их функциями;
- ориентироваться в системе познавательных ценностей: оценивать информацию об организме человека, получаемую из разных источников, последствия влияния факторов риска на здоровье человека.

Выпускник получит возможность научиться:

- использовать на практике приёмы оказания первой помощи при простудных заболеваниях, ожогах, обморожениях, травмах, спасении утопающего; рациональной организации труда и отдыха; проведения наблюдений за состоянием собственного организма;
- выделять эстетические достоинства человеческого тела;
- реализовывать установки здорового образа жизни;
- ориентироваться в системе моральных норм и ценностей по отношению к собственному здоровью и здоровью других людей;
- находить в учебной и научно-популярной литературе информацию об организме человека, оформлять её в виде устных сообщений, докладов, рефератов, презентаций;

- анализировать и оценивать целевые и смысловые установки в своих действиях и поступках по отношению к здоровью своему и окружающих; последствия влияния факторов риска на здоровье человека.

Общие биологические закономерности

Выпускник научится:

- характеризовать общие биологические закономерности, их практическую значимость;
- применять методы биологической науки для изучения общих биологических закономерностей: наблюдать и описывать клетки на готовых микропрепаратах, экосистемы своей местности;
- использовать составляющие проектной и исследовательской деятельности по изучению общих биологических закономерностей, свойственных живой природе; приводить доказательства необходимости защиты окружающей среды; выделять отличительные признаки живых организмов; существенные признаки биологических систем и биологических процессов;
- ориентироваться в системе познавательных ценностей: оценивать информацию о деятельности человека в природе, получаемую из разных источников;
- анализировать и оценивать последствия деятельности человека в природе.

Выпускник получит возможность научиться:

- выдвигать гипотезы о возможных последствиях деятельности человека в экосистемах и биосфере;
- аргументировать свою точку зрения в ходе дискуссии по обсуждению глобальных экологических проблем.

1.2.3.17. Химия

Основные понятия химии (уровень атомно-молекулярных представлений)

Выпускник научится:

- описывать свойства твёрдых, жидких, газообразных веществ, выделяя их существенные признаки;
- характеризовать вещества по составу, строению и свойствам, устанавливать причинно-следственные связи между данными характеристиками вещества;
- раскрывать смысл основных химических понятий «атом», «молекула», «химический элемент», «простое вещество», «сложное вещество», «валентность», используя знаковую систему химии;
- изображать состав простейших веществ с помощью химических формул и сущность химических реакций с помощью химических уравнений;
- вычислять относительную молекулярную и молярную массы веществ, а также массовую долю химического элемента в соединениях для оценки их практической значимости;
- сравнивать по составу оксиды, основания, кислоты, соли;
- классифицировать оксиды и основания по свойствам, кислоты и соли по составу;
- описывать состав, свойства и значение (в природе и практической деятельности человека) простых веществ - кислорода и водорода;
- давать сравнительную характеристику химических элементов и важнейших соединений естественных семейств щелочных металлов и галогенов;
- пользоваться лабораторным оборудованием и химической посудой;
- проводить несложные химические опыты и наблюдения за изменениями свойств веществ в процессе их превращений; соблюдать правила техники безопасности при проведении наблюдений и опытов;
- различать экспериментально кислоты и щёлочи, пользуясь индикаторами; осознавать необходимость соблюдения мер безопасности при обращении с кислотами и щелочами.

Выпускник получит возможность научиться:

- грамотно обращаться с веществами в повседневной жизни;

- осознавать необходимость соблюдения правил экологически безопасного поведения в окружающей природной среде;
- понимать смысл и необходимость соблюдения предписаний, предлагаемых в инструкциях по использованию лекарств, средств бытовой химии и др.;
- использовать приобретённые ключевые компетентности при выполнении исследовательских проектов по изучению свойств, способов получения и распознавания веществ;
- развивать коммуникативную компетентность, используя средства устной и письменной коммуникации при работе с текстами учебника и дополнительной литературой, справочными таблицами, проявлять готовность к уважению иной точки зрения при обсуждении результатов выполненной работы;
- объективно оценивать информацию о веществах и химических процессах, критически относиться к псевдонаучной информации, недобросовестной рекламе, касающейся использования различных веществ.

Периодический закон и периодическая система химических элементов Д. И. Менделеева. Строение вещества

Выпускник научится:

- классифицировать химические элементы на металлы, неметаллы, элементы, оксиды и гидроксиды которых амфотерны, и инертные элементы (газы) для осознания важности упорядоченности научных знаний;
- раскрывать смысл периодического закона Д. И. Менделеева;
- описывать и характеризовать табличную форму периодической системы химических элементов;
- характеризовать состав атомных ядер и распределение числа электронов по электронным слоям атомов химических элементов малых периодов периодической системы, а также калия и кальция;
- различать виды химической связи: ионную, ковалентную полярную, ковалентную неполярную и металлическую;
- изображать электронно-ионные формулы веществ, образованных химическими связями разного вида;
- выявлять зависимость свойств веществ от строения их кристаллических решёток: ионных, атомных, молекулярных, металлических;
- характеризовать химические элементы и их соединения на основе положения элементов в периодической системе и особенностей строения их атомов;
- описывать основные этапы открытия Д. И. Менделеевым периодического закона и периодической системы химических элементов, жизнь и многообразную научную деятельность учёного;
- характеризовать научное и мировоззренческое значение периодического закона и периодической системы химических элементов Д. И. Менделеева;
- осознавать научные открытия как результат длительных наблюдений, опытов, научной полемики, преодоления трудностей и сомнений.

Выпускник получит возможность научиться:

- осознавать значение теоретических знаний для практической деятельности человека;
- описывать изученные объекты как системы, применяя логику системного анализа;
- применять знания о закономерностях периодической системы химических элементов для объяснения и предвидения свойств конкретных веществ;
- развивать информационную компетентность посредством углубления знаний об истории становления химической науки, её основных понятий, периодического закона как одного из важнейших законов природы, а также о современных достижениях науки и техники.

Многообразие химических реакций

Выпускник научится:

- объяснять суть химических процессов и их принципиальное отличие от физических;
- называть признаки и условия протекания химических реакций;

• устанавливать принадлежность химической реакции к определённому типу по одному из классификационных признаков: 1) по числу и составу исходных веществ и продуктов реакции (реакции соединения, разложения, замещения и обмена); 2) по выделению или поглощению теплоты (реакции экзотермические и эндотермические); 3) по изменению степеней окисления химических элементов (реакции окислительно-восстановительные); 4) по обратимости процесса (реакции обратимые и необратимые);

- называть факторы, влияющие на скорость химических реакций;
- называть факторы, влияющие на смещение химического равновесия;
- составлять уравнения электролитической диссоциации кислот, щелочей, солей; полные и сокращённые ионные уравнения реакций обмена; уравнения окислительно-восстановительных реакций;

- прогнозировать продукты химических реакций по формулам/названиям исходных веществ; определять исходные вещества по формулам/названиям продуктов реакции;

- составлять уравнения реакций, соответствующих последовательности («цепочке») превращений неорганических веществ различных классов;

- выявлять в процессе эксперимента признаки, свидетельствующие о протекании химической реакции;

- готовить растворы с определённой массовой долей растворённого вещества;

- определять характер среды водных растворов кислот и щелочей по изменению окраски индикаторов;

- проводить качественные реакции, подтверждающие наличие в водных растворах веществ отдельных катионов и анионов.

Выпускник получит возможность научиться:

- составлять молекулярные и полные ионные уравнения по сокращённым ионным уравнениям;

- приводить примеры реакций, подтверждающих существование взаимосвязи между основными классами неорганических веществ;

- прогнозировать результаты воздействия различных факторов на изменение скорости химической реакции;

- прогнозировать результаты воздействия различных факторов на смещение химического равновесия.

Многообразие веществ

Выпускник научится:

- определять принадлежность неорганических веществ к одному из изученных классов/групп: металлы и неметаллы, оксиды, основания, кислоты, соли;

- составлять формулы веществ по их названиям;

- определять валентность и степень окисления элементов в веществах;

- составлять формулы неорганических соединений по валентностям и степеням окисления элементов, а также зарядам ионов, указанным в таблице растворимости кислот, оснований и солей;

- объяснять закономерности изменения физических и химических свойств простых веществ (металлов и неметаллов) и их высших оксидов, образованных элементами второго и третьего периодов;

- называть общие химические свойства, характерные для групп оксидов: кислотных, основных, амфотерных;

- называть общие химические свойства, характерные для каждого из классов неорганических веществ: кислот, оснований, солей;

- приводить примеры реакций, подтверждающих химические свойства неорганических веществ: оксидов, кислот, оснований и солей;

- определять вещество-окислитель и вещество-восстановитель в окислительно-восстановительных реакциях;

- составлять окислительно-восстановительный баланс (для изученных реакций) по предложенным схемам реакций;
- проводить лабораторные опыты, подтверждающие химические свойства основных классов неорганических веществ;
- проводить лабораторные опыты по получению и собиранию газообразных веществ: водорода, кислорода, углекислого газа, аммиака; составлять уравнения соответствующих реакций.

Выпускник получит возможность научиться:

- прогнозировать химические свойства веществ на основе их состава и строения;
- прогнозировать способность вещества проявлять окислительные или восстановительные свойства с учётом степеней окисления элементов, входящих в его состав;
- выявлять существование генетической взаимосвязи между веществами в ряду: простое вещество – оксид – гидроксид - соль;
- характеризовать особые свойства концентрированных серной и азотной кислот;
- приводить примеры уравнений реакций, лежащих в основе промышленных способов получения аммиака, серной кислоты, чугуна и стали;
- описывать физические и химические процессы, являющиеся частью круговорота веществ в природе;
- организовывать, проводить ученические проекты по исследованию свойств веществ, имеющих важное практическое значение.

1.2.3.18.Изобразительное искусство

Роль искусства и художественной деятельности в жизни человека и общества

Выпускник научится:

- понимать роль и место искусства в развитии культуры, ориентироваться в связях искусства с наукой и религией;
- осознавать потенциал искусства в познании мира, в формировании отношения к человеку, природным и социальным явлениям;
- понимать роль искусства в создании материальной среды обитания человека;
- осознавать главные темы искусства и, обращаясь к ним в собственной художественно-творческой деятельности, создавать выразительные образы.

Выпускник получит возможность научиться:

- выделять и анализировать авторскую концепцию художественного образа в произведении искусства;
- определять эстетические категории «прекрасное» и «безобразное», «комическое» и «трагическое» и др. в произведениях пластических искусств и использовать эти знания на практике;
- различать произведения разных эпох, художественных стилей;
- различать работы великих мастеров по художественной манере (по манере письма).

1.2.3.19. Музыка

Музыка как вид искусства

Выпускник научится:

- наблюдать за многообразными явлениями жизни и искусства, выражать своё отношение к искусству, оценивая художественно-образное содержание произведения в единстве с его формой;
- понимать специфику музыки и выявлять родство художественных образов разных искусств (общность тем, взаимодополнение выразительных средств - звучаний, линий, красок), различать особенности видов искусства;
- выражать эмоциональное содержание музыкальных произведений в исполнении, участвовать в различных формах музицирования, проявлять инициативу в художественно-творческой деятельности.

Выпускник получит возможность научиться:

- принимать активное участие в художественных событиях класса, музыкально-эстетической жизни школы, района, города и др. (музыкальные вечера, музыкальные гостиные, концерты для младших школьников и др.);
- самостоятельно решать творческие задачи, высказывать свои впечатления о концертах, спектаклях, кинофильмах, художественных выставках и др., оценивая их с художественно-эстетической точки зрения.

1.2.3.20. Технология

Индустриальные технологии

Технологии обработки конструкционных и поделочных материалов

Выпускник научится:

- находить в учебной литературе сведения, необходимые для конструирования объекта и осуществления выбранной технологии;
- читать технические рисунки, эскизы, чертежи, схемы;
- выполнять в масштабе и правильно оформлять технические рисунки и эскизы разрабатываемых объектов;
- осуществлять технологические процессы создания или ремонта материальных объектов.

Выпускник получит возможность научиться:

- грамотно пользоваться графической документацией и технико-технологической информацией, которые применяются при разработке, создании и эксплуатации различных технических объектов;
- осуществлять технологические процессы создания или ремонта материальных объектов, имеющих инновационные элементы.

Электротехника

Выпускник научится:

- разбираться в адаптированной для школьников технико-технологической информации по электротехнике и ориентироваться в электрических схемах, которые применяются при разработке, создании и эксплуатации электрифицированных приборов и аппаратов, составлять простые электрические схемы цепей бытовых устройств и моделей;
- осуществлять технологические процессы сборки или ремонта объектов, содержащих электрические цепи с учётом необходимости экономии электрической энергии.

Выпускник получит возможность научиться:

- составлять электрические схемы, которые применяются при разработке электроустановок, создании и эксплуатации электрифицированных приборов и аппаратов, используя дополнительные источники информации (включая Интернет);
- осуществлять процессы сборки, регулировки или ремонта объектов, содержащих электрические цепи с элементами электроники и автоматики.

Технологии ведения дома

Кулинария

Выпускник научится:

- самостоятельно готовить для своей семьи простые кулинарные блюда из сырых и варёных овощей и фруктов, молока и молочных продуктов, яиц, рыбы, мяса, птицы, различных видов теста, круп, бобовых и макаронных изделий, отвечающие требованиям рационального питания, соблюдая правильную технологическую последовательность приготовления, санитарно-гигиенические требования и правила безопасной работы.

Выпускник получит возможность научиться:

- составлять рацион питания на основе физиологических потребностей организма;
- выбирать пищевые продукты для удовлетворения потребностей организма в белках, углеводах, жирах, витаминах, минеральных веществах; организовывать своё рациональное

питание в домашних условиях; применять различные способы обработки пищевых продуктов с целью сохранения в них питательных веществ;

- применять основные виды и способы консервирования и заготовки пищевых продуктов в домашних условиях;
- экономить электрическую энергию при обработке пищевых продуктов; оформлять приготовленные блюда, сервировать стол; соблюдать правила этикета за столом;
- определять виды экологического загрязнения пищевых продуктов; оценивать влияние техногенной сферы на окружающую среду и здоровье человека;
- выполнять мероприятия по предотвращению негативного влияния техногенной сферы на окружающую среду и здоровье человека.

Сельскохозяйственные технологии

Технологии растениеводства

Выпускник научится:

- самостоятельно выращивать наиболее распространённые в регионе виды сельскохозяйственных растений в условиях личного подсобного хозяйства и школьного учебно-опытного участка с использованием ручных инструментов и малогабаритной техники, соблюдая правила безопасного труда и охраны окружающей среды;
- планировать размещение культур на учебно-опытном участке и в личном подсобном хозяйстве с учётом севооборотов.

Выпускник получит возможность научиться:

- самостоятельно составлять простейшую технологическую карту выращивания новых видов сельскохозяйственных растений в условиях личного подсобного хозяйства и школьного учебно-опытного участка на основе справочной литературы и других источников информации, в том числе Интернета;
- планировать объём продукции растениеводства в личном подсобном хозяйстве или на учебно-опытном участке на основе потребностей семьи или школы, рассчитывать основные экономические показатели (себестоимость, доход, прибыль), оценивать возможности предпринимательской деятельности на этой основе;
- находить и анализировать информацию о проблемах сельскохозяйственного производства в своём селе, формулировать на её основе темы исследовательских работ и проектов социальной направленности.

1.2.3.21. Физическая культура

Знания о физической культуре

Выпускник научится:

- рассматривать физическую культуру как явление культуры, выделять исторические этапы её развития, характеризовать основные направления и формы её организации в современном обществе;
- характеризовать содержательные основы здорового образа жизни, раскрывать его взаимосвязь со здоровьем, гармоничным физическим развитием и физической подготовленностью, формированием качеств личности и профилактикой вредных привычек;
- определять базовые понятия и термины физической культуры, применять их в процессе совместных занятий физическими упражнениями со своими сверстниками, излагать с их помощью особенности выполнения техники двигательных действий и физических упражнений, развития физических качеств;
- разрабатывать содержание самостоятельных занятий физическими упражнениями, определять их направленность и формулировать задачи, рационально планировать режим дня и учебной недели;
- руководствоваться правилами профилактики травматизма и подготовки мест занятий, правильного выбора обуви и формы одежды в зависимости от времени года и погодных условий;

- руководствоваться правилами оказания первой доврачебной помощи при травмах и ушибах во время самостоятельных занятий физическими упражнениями.

Выпускник получит возможность научиться:

- характеризовать цель возрождения Олимпийских игр и роль Пьера де Кубертена в становлении современного Олимпийского движения, объяснять смысл символики и ритуалов Олимпийских игр;
- характеризовать исторические вехи развития отечественного спортивного движения, великих спортсменов, принёсших славу российскому спорту;
- определять признаки положительного влияния занятий физической подготовкой на укрепление здоровья, устанавливать связь между развитием физических качеств и основных систем организма.

1.2.3.22. Основы безопасности жизнедеятельности

Выпускник научится:

- классифицировать и описывать потенциально опасные бытовые ситуации и объекты экономики, расположенные в районе проживания; чрезвычайные ситуации природного и техногенного характера, наиболее вероятные для региона проживания;
- анализировать и характеризовать причины возникновения различных опасных ситуаций в повседневной жизни и их последствия, в том числе возможные причины и последствия пожаров, дорожно-транспортных происшествий (ДТП), загрязнения окружающей природной среды, чрезвычайных ситуаций природного и техногенного характера;
- выявлять и характеризовать роль и влияние человеческого фактора в возникновении опасных ситуаций, обосновывать необходимость повышения уровня культуры безопасности жизнедеятельности населения страны в современных условиях;
- формировать модель личного безопасного поведения по соблюдению правил пожарной безопасности в повседневной жизни; по поведению на дорогах в качестве пешехода, пассажира и водителя велосипеда, по минимизации отрицательного влияния на здоровье неблагоприятной окружающей среды;
- разрабатывать личный план по охране окружающей природной среды в местах проживания; план самостоятельной подготовки к активному отдыху на природе и обеспечению безопасности отдыха; план безопасного поведения в условиях чрезвычайных ситуаций с учётом особенностей обстановки в регионе;
- руководствоваться рекомендациями специалистов в области безопасности по правилам безопасного поведения в условиях чрезвычайных ситуаций природного и техногенного характера.

Выпускник получит возможность научиться:

- систематизировать основные положения нормативно-правовых актов Российской Федерации в области безопасности и обосновывать их значение для обеспечения национальной безопасности России в современном мире; раскрывать на примерах влияние последствий чрезвычайных ситуаций природного и техногенного характера на национальную безопасность Российской Федерации;
- прогнозировать возможность возникновения опасных и чрезвычайных ситуаций по их характерным признакам;
- характеризовать роль образования в системе формирования современного уровня культуры безопасности жизнедеятельности у населения страны;
- проектировать план по повышению индивидуального уровня культуры безопасности жизнедеятельности для защищённости личных жизненно важных интересов от внешних и внутренних угроз.

Защита населения Российской Федерации от чрезвычайных ситуаций

Выпускник научится:

- характеризовать в общих чертах организационные основы по защите населения Российской Федерации от чрезвычайных ситуаций мирного и военного времени; объяснять

необходимость подготовки граждан к защите Отечества; устанавливать взаимосвязь между нравственной и патриотической проекцией личности и необходимостью обороны государства от внешних врагов;

- характеризовать РСЧС, классифицировать основные задачи, которые решает РСЧС по защите населения страны от чрезвычайных ситуаций природного и техногенного характера; обосновывать предназначение функциональных и территориальных подсистем РСЧС; характеризовать силы и средства, которыми располагает РСЧС для защиты населения страны от чрезвычайных ситуаций природного и техногенного характера;

- характеризовать гражданскую оборону как составную часть системы обеспечения национальной безопасности России: классифицировать основные задачи, возложенные на гражданскую оборону по защите населения РФ от чрезвычайных ситуаций мирного и военного времени; различать факторы, которые определяют развитие гражданской обороны в современных условиях; характеризовать и обосновывать основные обязанности граждан РФ в области гражданской обороны;

- характеризовать МЧС России: классифицировать основные задачи, которые решает МЧС России по защите населения страны от чрезвычайных ситуаций мирного и военного времени; давать характеристику силам МЧС России, которые обеспечивают немедленное реагирование при возникновении чрезвычайных ситуаций;

- характеризовать основные мероприятия, которые проводятся в РФ, по защите населения от чрезвычайных ситуаций мирного и военного времени;

- анализировать систему мониторинга и прогнозирования чрезвычайных ситуаций и основные мероприятия, которые она в себя включает;

- описывать основные задачи системы инженерных сооружений, которая существует в районе проживания, для защиты населения от чрезвычайных ситуаций природного и техногенного характера;

- описывать существующую систему оповещения населения при угрозе возникновения чрезвычайной ситуации;

- анализировать мероприятия, принимаемые МЧС России, по использованию современных технических средств для информирования населения о чрезвычайных ситуациях;

- характеризовать эвакуацию населения как один из основных способов защиты населения от чрезвычайных ситуаций мирного и военного времени; различать виды эвакуации; составлять перечень необходимых личных предметов на случай эвакуации;

- характеризовать аварийно-спасательные и другие неотложные работы в очагах поражения как совокупность первоочередных работ в зоне чрезвычайной ситуации;

- анализировать основные мероприятия, которые проводятся при аварийно-спасательных работах в очагах поражения;

- описывать основные мероприятия, которые проводятся при выполнении неотложных работ;

- моделировать свои действия по сигналам оповещения о чрезвычайных ситуациях в районе проживания при нахождении в школе, на улице, в общественном месте (в театре, библиотеке и др.), дома.

Выпускник получит возможность научиться:

- формировать основные задачи, стоящие перед образовательным учреждением, по защите учащихся и персонала от последствий чрезвычайных ситуаций мирного и военного времени;

- подбирать материал и готовить занятие на тему «Основные задачи гражданской обороны по защите населения от последствий чрезвычайных ситуаций мирного и военного времени»;

- обсуждать тему «Ключевая роль МЧС России в формировании культуры безопасности жизнедеятельности у населения Российской Федерации»;

- различать инженерно-технические сооружения, которые используются в районе проживания, для защиты населения от чрезвычайных ситуаций техногенного характера, классифицировать их по предназначению и защитным свойствам.

Основы противодействия терроризму и экстремизму в Российской Федерации

Выпускник научится:

- негативно относиться к любым видам террористической и экстремистской деятельности;
- характеризовать терроризм и экстремизм как социальное явление, представляющее серьёзную угрозу личности, обществу и национальной безопасности России;
- анализировать основные положения нормативно-правовых актов РФ по противодействию терроризму и экстремизму и обосновывать необходимость комплекса мер, принимаемых в РФ по противодействию терроризму;
- воспитывать у себя личные убеждения и качества, которые способствуют формированию антитеррористического поведения и антиэкстремистского мышления;
- обосновывать значение культуры безопасности жизнедеятельности в противодействии идеологии терроризма и экстремизма;
- характеризовать основные меры уголовной ответственности за участие в террористической и экстремистской деятельности;
- моделировать последовательность своих действий при угрозе террористического акта.

Выпускник получит возможность научиться:

- формировать индивидуальные основы правовой психологии для противостояния идеологии насилия;
- формировать личные убеждения, способствующие профилактике вовлечения в террористическую деятельность;
- формировать индивидуальные качества, способствующие противодействию экстремизму и терроризму;
- использовать знания о здоровом образе жизни, социальных нормах и законодательстве для выработки осознанного негативного отношения к любым видам нарушений общественного порядка, употреблению алкоголя и наркотиков, а также к любым видам экстремистской и террористической деятельности.

Основы медицинских знаний и здорового образа жизни***Основы здорового образа жизни*****Выпускник научится:**

- характеризовать здоровый образ жизни и его основные составляющие как индивидуальную систему поведения человека в повседневной жизни, обеспечивающую совершенствование его духовных и физических качеств; использовать знания о здоровье и здоровом образе жизни как средство физического совершенствования;
- анализировать состояние личного здоровья и принимать меры по его сохранению, соблюдать нормы и правила здорового образа жизни для сохранения и укрепления личного здоровья;
- классифицировать знания об основных факторах, разрушающих здоровье; характеризовать факторы, потенциально опасные для здоровья (вредные привычки, ранние половые связи и др.), и их возможные последствия;
- систематизировать знания о репродуктивном здоровье как единой составляющей здоровья личности и общества; формировать личные качества, которыми должны обладать молодые люди, решившие вступить в брак;
- анализировать основные демографические процессы в Российской Федерации; описывать и комментировать основы семейного законодательства в Российской Федерации; объяснить роль семьи в жизни личности и общества, значение семьи для обеспечения демографической безопасности государства.

Выпускник получит возможность научиться:

- использовать здоровьесберегающие технологии (совокупность методов и процессов) для сохранения и укрепления индивидуального здоровья, в том числе его духовной, физической и социальной составляющих.

Основы медицинских знаний и оказание первой помощи**Выпускник научится:**

- характеризовать различные повреждения и травмы, наиболее часто встречающиеся в быту, и их возможные последствия для здоровья;
- анализировать возможные последствия неотложных состояний в случаях, если не будет своевременно оказана первая помощь;
- характеризовать предназначение первой помощи пострадавшим; классифицировать средства, используемые при оказании первой помощи; соблюдать последовательность действий при оказании первой помощи при различных повреждениях, травмах, наиболее часто случающихся в быту; определять последовательность оказания первой помощи и различать её средства в конкретных ситуациях;
- анализировать причины массовых поражений в условиях чрезвычайных ситуаций природного, техногенного и социального характера и систему мер по защите населения в условиях чрезвычайных ситуаций и минимизации массовых поражений; выполнять в паре/втроём приёмы оказания само- и взаимопомощи в зоне массовых поражений.

Выпускник получит возможность научиться:

- готовить и проводить занятия по обучению правилам оказания само- и взаимопомощи при наиболее часто встречающихся в быту повреждениях и травмах.

1.3. Система оценки достижения планируемых результатов освоения образовательной программы основного общего образования

1.3.1. Общие положения

Цель: поддержание единства всей системы образования, обеспечение преемственности в системе непрерывного образования.

Задачи программы:

- отслеживать индивидуальный прогресс обучающихся в достижении требований стандарта и планируемых результатов освоения программ основного образования;
- обеспечивать обратную связь для учителей, обучающихся и родителей (законных представителей);
- отслеживать эффективность реализуемой учебной программы.

Основные направления и особенности системы оценки.

Основными направлениями и целями оценочной деятельности в соответствии с требованиями Стандарта являются:

- оценка результатов деятельности *образовательного учреждения и работников образования* с целью получения, обработки и предоставления информации о качестве образовательных услуг и эффективности деятельности образовательного учреждения и работников образования;
- оценка *образовательных достижений обучающихся* с целью итоговой оценки подготовки выпускников на ступени основного общего образования.

Все направления оценочной деятельности реализуются посредством изучения образовательных результатов, демонстрируемых обучающимися.

Особенностями системы оценки являются:

- комплексный подход к оценке результатов образования;
- использование планируемых результатов освоения основных образовательных программ в качестве содержательной и критериальной базы оценки;
- оценка успешности освоения содержания отдельных учебных предметов на основе системно – деятельностного подхода, проявляющегося в способности к выполнению учебно-практических и учебно-познавательных задач;
- оценка динамики образовательных достижений обучающихся;
- сочетание внешней и внутренней оценки как механизма обеспечения качества образования;

- использование персонифицированных процедур итоговой оценки и аттестации обучающихся;
- уровневый подход к разработке планируемых результатов, инструментария и представлению их;
- использование накопительной системы оценивания, характеризующей динамику индивидуальных образовательных достижений (Портфель достижений);
- использование наряду со стандартизированными письменными или устными работами таких форм и методов оценки, как проекты, практические работы, творческие работы, самоанализ, самооценка, наблюдения и др.;

В соответствии с концепцией ФГОС ООО система оценки достижения планируемых результатов освоения основной образовательной программы основного общего образования в МБОУ «Тасеевская СОШ № 2» предполагает **комплексный подход к оценке результатов** образования, позволяющий вести оценку достижения обучающимися всех трёх групп результатов образования: **личностных, метапредметных и предметных:**

- *предметные результаты* (знания и умения, опыт творческой деятельности и др.);
- *метапредметные результаты* (способы деятельности, освоенные на базе одного или нескольких предметов, применимые как в рамках образовательного процесса, так и при решении проблем в реальных жизненных ситуациях);
- *личностные результаты* (система ценностных отношений, интересов, мотивации учащихся и др.).

Система оценки достижения планируемых результатов включает в себя две согласованные между собой системы оценок:

- **внешнюю оценку** (оценка, осуществляемая внешними по отношению к школе службами);
- **внутреннюю оценку** (оценка, осуществляемая самой школой – обучающимися, педагогами, администрацией).

1.3.2. Внешняя оценка планируемых результатов образования.

Внешняя оценка учебных образовательных результатов проводится:

1. В рамках мониторинга качества образования образовательное учреждение участвует в процедурах ЦОКО.

2. Внешняя оценка образовательных результатов проводится в ходе аккредитации образовательного учреждения силами региональной службы по контролю и надзору в сфере образования с привлечением общественных институтов независимой оценки качества образования.

Цель оценочных процедур – определить возможности образовательного учреждения выполнить взятые на себя обязательства в рамках созданной основной образовательной программы основного общего образования и дать оценку достижений запланированных образовательных результатов всеми субъектами ООП.

3. В рамках государственной итоговой аттестации (9 класс). Предметом государственной итоговой аттестации освоения обучающимися основной образовательной программы основного общего образования являются достижения предметных и метапредметных результатов освоения основной образовательной программы основного общего образования в рамках учебных дисциплин, необходимых для продолжения образования.

Итоговая аттестация по завершению основной школы имеют две составляющие:

- государственные экзамены в форме тестирования;
- итоговая оценка и фиксация внеучебных достижений выпускников.

1.3.3. Внутренняя оценка предметных и метапредметных планируемых результатов.

Внутренняя оценка **предметных и метапредметных** результатов образовательного учреждения включает в себя стартовое, текущее (формирующее) и промежуточное (итоговое) оценивание.

Предметом стартового оценивания, которое проводится в начале каждого учебного года, является определение остаточных знаний и умений учащихся относительно прошедшего учебного года, позволяющего учителю организовать эффективно процесс повторения и определить эффекты от своего обучения за прошлый учебный год.

Предметом текущего (формирующего) оценивания является операциональный состав предметных способов действия и ключевых компетентностей. Такое оценивание производится как самим обучающимся, так и учителем и осуществляет две важные функции: диагностическую и коррекционную. Цель такого оценивания увидеть проблемы и трудности в освоении предметных способов действия и компетентностей и наметить план работы по ликвидации возникших проблем и трудностей. Формирующая оценка образовательных результатов детей проводится в соответствии с согласованным подходом к планированию и реализации образовательного процесса для всех учащихся на протяжении всего периода обучения. Цель такого оценивания выявлять сильные и слабые стороны каждого ученика, разрабатывать и реализовывать стратегии, направленные на повышение успеваемости обучающихся. У учеников должно сложиться четкое понимание того, в каких разделах программы происходит их рост и что именно они могут сделать для улучшения своей успеваемости. Разработка инструментария формирующей оценки образовательных результатов учащихся находится в компетенции каждого учителя-предметника.

Предметом промежуточного (итогового) оценивания на конец учебного года является уровень освоения обучающимися культурных предметных способов и средств действия, а также ключевых компетентностей

В соответствии со ст. 15 п.3 Закона РФ «Об образовании» все аспекты внутреннего контроля и оценки результатов образования учащихся оформляются в Положении о школьной оценке качества образования, Положении об итоговой, промежуточной аттестации.

Контрольно-оценочные действия в ходе образовательного процесса осуществляют как педагоги, так и учащиеся.

При организации контрольно-оценочных действий со стороны педагогов основной школы преследуются следующая педагогическая задача: создать условия для полноценной оценки самими учащимися своих результатов.

К этим условиям относятся:

- требования к результату изучения темы (оценочный лист);
- задания для самоконтроля учащихся своих действий в ходе изучения темы;
- задания для расширения, углубления отдельных вопросов темы.

Собственно контрольно-оценочная деятельность учителя на данном этапе образования сосредоточена, прежде всего, на:

- выборе учащимися заданий для самостоятельной работы над конкретной темой;
- определении сроков выполнения заданий и предъявлении результатов самостоятельной работы на оценку;
- способах планирования учащимися самостоятельной работы;

- способах работы учащихся с различными источниками информации; использовании ими всевозможных графико-знаковых моделей в качестве средства решения той или иной задачи и источника самостоятельной постановки новой задачи;
- выборе «пространства» действия (мастерские, творческие лаборатории и т.п.);
- на выполнении контрольных заданий по ведущим умениям и знаниям темы;
- оценке готовности к сдаче зачетов по теме и определению сроков их сдачи;
- оценке индивидуального прогресса в обучении и учении.

Контрольно-оценочная деятельность учителя основной школы по отношению к классу, к конкретному ученику носит в основном экспертный характер и направлена на коррекцию и совершенствование действий школьников.

Общая система внутреннего оценивания носит уровневый характер. По итогам года должны как минимум быть освоены все предметы на базовом уровне (1), максимум – на продвинутом уровне (2), отдельные предметы учащимися могут быть освоены по выбору на высоком (рефлексивно-творческом) уровне (3).

Общая система внутреннего оценивания состоит из следующих элементов:

- **Оценка предметных и метапредметных результатов по итогам учебного года.**

1 – базовый уровень – способность учащегося действовать только в рамках минимума содержания, рассчитанного на освоение каждым учащимся;

2 – продвинутый уровень – способность учащегося выходить за рамки минимума предметного содержания, применять полученные знания на практике, в том числе, в нестандартных ситуациях;

3 – высокий (рефлексивно-творческий) **уровень** – способность учащегося обобщать, систематизировать, анализировать свои знания, творчески использовать их для решения задач, регулярное участие в различных проектах, в том числе, и итоговых; участие в конференциях и т.п.

Основными формами и средствами контрольно-оценочных действий учащихся в рамках образовательного процесса подростковой школы являются:

1) Оценочные листы и задания для самоконтроля

Основная цель оценочных листов – выделение основных умений, формируемых в конкретной теме, и способов проверки уровня их сформированности самими детьми. Помимо перечня умений и соответствующих им контрольных заданий, оценочные листы содержат результаты самооценки учащихся по каждому из предложенных умений и их оценки учителем, а также крайний срок сдачи зачета по данной теме.

Использование подобной формы организации контрольно-оценочной деятельности позволяет учащимся не только выделить основные аспекты изучаемой темы, но и самостоятельно определить качество их освоения. Вместе с этим, оценочные листы способствуют формированию самостоятельности учащихся, оказывают помощь в организации своей учебной деятельности по предмету в период между темами (погружениями).

Оценочные листы являются весьма удобным средством для подготовки учащихся к тематическим проверочным работам. Подобные работы проводятся, как правило, через 3-4 недели после прохождения учебной темы (блока). В конце изучения учебного блока (темы) проводится диагностическая работа, которая, с одной стороны, фиксирует уровень начального понимания и освоения открытых способов действий учащихся, с другой стороны, показывает «границы» возможного применения того или иного открытого детьми способа действий (знания) и намечает перед детьми новую задачу.

Задания для самоконтроля помогают самим учащимся оценить каждое необходимое умение или знание темы и обоснованно заполнить оценочный лист темы. Учащиеся сами определяют сколько и какие задания им необходимо выполнить, чтобы освоить ту или другую тему.

2) Творческие задания по теме

Творческие задания являются второй составляющей самостоятельной работы подростков и выполняются исключительно по желанию школьников. Результаты творческих работ рассматриваются как непосредственно на следующем учебном блоке, так и в других местах и формах (учебно-практические конференции, выставки, «портфолио» и т.п.)

3) **Проверочные работы** разного характера (стартовая, итоговая и текущие тематические работы) ставят одной из задач соотнести оценку школьника с оценкой учителя и внести определенные учебные коррективы в случае расхождения данных оценок.

Инструментами динамики образовательных достижений выступают:

- стартовая, промежуточная, итоговая диагностика, не носящая оценочный характер;
- психологические тесты и диагностики;
- творческие работы, включая учебные исследования и учебные проекты;
- «Портфолио».

Оценка достижения обучающимися метапредметного результата образования осуществляется в ходе внутришкольного мониторинга образовательных достижений обучающихся.

1.3.4. Промежуточная аттестация обучающихся.

Промежуточная аттестация представляет собой результаты внутришкольного мониторинга индивидуальных образовательных достижений обучающихся.

Промежуточная аттестация включает в себя:

- оценку уровня сформированности предметных, метапредметных и личностных результатов образования;
- оценку динамики формирования предметных, метапредметных и личностных результатов образования.

Система внутришкольного мониторинга индивидуальных образовательных достижений обучающихся включает в себя:

- стартовую диагностику;
- текущую диагностику предметной и метапредметной обученности;
- оценку уровня сформированности личностных результатов образования;
- итоговую оценку предметной обученности;
- итоговую оценку метапредметной обученности.

Промежуточная аттестация

Учебные предметы	Формы	Способ фиксации результатов
Русский язык, литература, математика, алгебра, геометрия, история России, всеобщая история, география, биология, физика, химия, информатика, ОБЖ	Письменная работа	Пятибалльная система (отметка);
Иностранный язык, изобразительное искусство, технология, музыка	Творческая работа	Пятибалльная система (отметка);
Физическая культура	Сдача нормативов уровня физической подготовленности	Пятибалльная система (отметка);
ОДНРК	Творческая работа	Зачет/незачет
Курсы внеурочной деятельности	Итоговое мероприятие, творческая работа	Лист достижений (зачёт/незачёт)

Промежуточная аттестация осуществляется в ходе совместной очной деятельности педагогов и обучающихся и является внутренней оценкой.

Внутришкольный мониторинг образовательных достижений ведётся каждым учителем- предметником, психологом и фиксируется с помощью классных журналов, портфолио, на бумажных или электронных носителях.

1.3.5. Оценка личностных результатов образования.

Оценка личностных результатов представляет собой оценку достижения обучающимися планируемых результатов в их личностном развитии, представленных в разделе «Личностные учебные действия» программы формирования универсальных учебных действий у обучающихся на ступени основного общего образования.

Достижение личностных результатов обеспечивается в ходе реализации всех компонентов образовательного процесса, включая внеурочную деятельность, реализуемую семьей и школой.

Основным объектом оценки личностных результатов служит сформированность универсальных учебных действий, включаемых в следующие три основных блока:

1. Сформированность основ гражданской идентичности личности;
2. Готовность к переходу к самообразованию на основе учебно-познавательной мотивации, в том числе готовность к выбору направления профильного образования;
3. Сформированность социальных компетенций, включая ценностно-смысловые установки и моральные нормы, опыт социальных и межличностных отношений, правосознание.

В планируемых результатах, описывающих эту группу, отсутствует блок «Выпускник научится». Это означает, что личностные результаты выпускников на ступени основного общего образования в полном соответствии с требованиями Стандарта не подлежат итоговой оценке.

Формирование и достижение указанных выше личностных результатов – задача и ответственность системы образования и образовательного учреждения. Поэтому оценка этих результатов образовательной деятельности осуществляется в ходе внешних **не персонифицированных мониторинговых исследований**, результаты которых являются

основанием для принятия управленческих решений при проектировании и реализации региональных программ развития, программ поддержки образовательного процесса, иных программ. К их осуществлению должны быть привлечены специалисты, не работающие в данном образовательном учреждении и обладающие необходимой компетентностью в сфере психологической диагностики развития личности в детском и подростковом возрасте. **Предметом оценки в этом случае становится не прогресс личностного развития обучающегося, а эффективность воспитательно-образовательной деятельности образовательного учреждения, муниципальной, региональной или федеральной системы образования.** Это принципиальный момент, отличающий оценку личностных результатов от оценки предметных и метапредметных результатов.

В ходе текущей оценки возможна ограниченная **оценка сформированности отдельных личностных результатов**, полностью отвечающая этическим принципам охраны и защиты интересов ребёнка и конфиденциальности, в форме, не представляющей угрозы личности, психологической безопасности и эмоциональному статусу учащегося. Такая оценка направлена на решение задачи оптимизации личностного развития обучающихся и включает три основных компонента:

- характеристику достижений и положительных качеств обучающегося;
- определение приоритетных задач и направлений личностного развития с учётом как достижений, так и психологических проблем развития ребёнка;
- систему психолого-педагогических рекомендаций, призванных обеспечить успешную реализацию задач начального общего образования.

Другой формой оценки личностных результатов учащихся может быть **оценка индивидуального прогресса личностного развития обучающихся**, которым необходима специальная поддержка. Эта задача может быть решена в процессе систематического наблюдения за ходом психического развития ребёнка на основе представлений о нормативном содержании и возрастной периодизации развития – в форме возрастно-психологического консультирования. Такая оценка осуществляется по запросу родителей (законных представителей) обучающихся или по запросу педагогов (или администрации образовательного учреждения) при согласии родителей (законных представителей) и проводится психологом, имеющим специальную профессиональную подготовку в области возрастной психологии.

Данные о достижении личностных результатов могут являться составляющими системы внутреннего мониторинга образовательных достижений обучающихся, однако любое их использование возможно только в соответствии с Федеральным законом от 17.07.2006 №152-ФЗ «О персональных данных». В текущем учебном процессе в соответствии с требованиями Стандарта оценка этих достижений должна проводиться **в форме, не представляющей угрозы личности, психологической безопасности и эмоциональному статусу учащегося** и может использоваться **исключительно в целях оптимизации личностного развития обучающихся.**

Результаты мониторинга качества образования обуславливают разработку формы фиксации личностных достижений детей. Формой накопления как учебных, так и внеучебных результатов и достижений школьников является портфолио. В настоящее время в школе разработано положение о портфолио (портфеле достижений) обучающегося.

В оценке личностных результатов образования могут быть использованы методы педагогической диагностики, анкетирование, наблюдение.

1.3.6. Особенности оценки индивидуального проекта.

Индивидуальный итоговый проект представляет собой учебный проект, выполняемый обучающимися в рамках одного или нескольких учебных предметов с целью продемонстрировать свои достижения в самостоятельном освоении содержания и методов избранных областей знаний и/или видов деятельности и способность проектировать и осуществлять целесообразную и результативную деятельность (учебно-познавательную, конструкторскую, социальную, художественно-творческую, иную).

Выполнение индивидуального итогового проекта обязательно для каждого обучающегося, его невыполнение равноценно получению неудовлетворительной оценки по любому учебному предмету.

Типы проектов и формы представления результатов

Тип проекта	Цель проекта	Форма представления результатов (проектный продукт)
Практико-ориентированный, социальный	Решение практических задач.	<p>а) письменная работа: эссе, реферат, аналитические материалы, обзорные материалы, отчёты о проведённых исследованиях, стендовый доклад, публикация, газета, журнал, пакет рекомендаций, путеводитель, сценарий, справочник, словарь и т. д.;</p> <p>б) художественная творческая работа (в области литературы, музыки, изобразительного искусства, экранных искусств), представленная в <u>виде</u> прозаического или стихотворного произведения, сказки, теста, письма в ... , праздника, инсценировки, художественной декламации, исполнения музыкального произведения, компьютерной анимации, оформления кабинета, атрибутов несуществующего государства, бизнес-плана, веб-сайта, видеофильма, атласа, карты, серии иллюстраций, учебного пособия, чертежа, экскурсии и т. д.;</p> <p>в) материальный объект, макет, иное конструкторское изделие; костюм, модель и т. д.;</p> <p>г) отчётные материалы по социальному проекту, которые могут включать как тексты, так и мультимедийные продукты, анализ данных социологического опроса, выставка, игра, коллекция, система школьного самоуправления и т.д.</p>
Исследовательский	Доказательство или опровержение какой-либо гипотезы.	
Информационный	Сбор информации о каком-либо объекте или явлении, анализ информации.	
Творческий	Привлечение интереса публики к проблеме проекта.	
Игровой или ролевой	Представление опыта участия в решении проблемы проекта.	

В соответствии с целями подготовки проекта **образовательным учреждением для каждого обучающегося разрабатываются план, программа подготовки проекта**, которые, как минимум, должны включать требования по следующим рубрикам:

- организация проектной деятельности;
- содержание и направленность проекта;
- защита проекта;
- критерии оценки проектной деятельности.

Требования к организации проектной деятельности включают положения о том, что обучающиеся сами выбирают как тему проекта, так и руководителя проекта; тема проекта должна быть утверждена на научно-методическом совете школы, план реализации проекта разрабатывается учащимся совместно с руководителем проекта. В разделе о **требованиях к содержанию и направленности проекта** обязательным является указание на то, что результат проектной деятельности должен иметь практическую направленность. В этом разделе описываются также: а) возможные типы работ и формы их представления и б) состав материалов, которые должны быть подготовлены по завершении проекта для его защиты.

В **состав материалов**, которые должны быть подготовлены по завершению проекта для его защиты, в обязательном порядке включаются:

1) выносимый на защиту **продукт проектной деятельности**, представленный в одной из описанных выше форм;

2) подготовленная учащимся **краткая пояснительная записка к проекту** (объёмом не более одной машинописной страницы) с указанием для всех проектов: а) исходного замысла, цели и назначения проекта; б) краткого описания хода выполнения проекта и полученных результатов; в) списка использованных источников. Для конструкторских проектов в пояснительную записку, кроме того, включается описание особенностей конструкторских решений, для социальных проектов — описание эффектов/эффекта от реализации проекта;

3) **краткий отзыв руководителя**, содержащий краткую характеристику работы учащегося в ходе выполнения проекта, в том числе: а) инициативности и самостоятельности; б) ответственности (включая динамику отношения к выполняемой работе); в) исполнительской дисциплины. При наличии в выполненной работе соответствующих оснований в отзыве может быть также отмечена новизна подхода и/или полученных решений, актуальность и практическая значимость полученных результатов.

Общим требованием ко всем работам является необходимость соблюдения норм и правил цитирования, ссылок на различные источники.

В разделе о **требованиях к защите проекта** указывается, что защита осуществляется в процессе специально организованной деятельности комиссии образовательного учреждения или на школьной конференции. Последняя форма предпочтительнее, так как имеется возможность публично представить результаты работы над проектами и продемонстрировать уровень овладения обучающимися отдельными элементами проектной деятельности.

Результаты выполнения проекта оцениваются по итогам рассмотрения комиссией представленного продукта с краткой пояснительной запиской, презентации обучающегося и отзыва руководителя.

Критерии оценки проектной работы разработаны с учётом целей и задач проектной деятельности на данном этапе образования.

Индивидуальный проект целесообразно оценивать по следующим критериям:

1. **Способность к самостоятельному приобретению знаний и решению проблем**, проявляющаяся в умении поставить проблему и выбрать адекватные способы её решения, включая поиск и обработку информации, формулировку выводов и/или обоснование и реализацию/апробацию принятого решения, обоснование и создание модели, прогноза, модели, макета, объекта, творческого решения и т. п. Данный критерий в целом включает оценку сформированности познавательных учебных действий.

2. **Сформированность предметных знаний и способов действий**, проявляющаяся в умении раскрыть содержание работы, грамотно и обоснованно в соответствии с рассматриваемой проблемой/темой использовать имеющиеся знания и способы действий.

3. **Сформированность регулятивных действий**, проявляющаяся в умении самостоятельно планировать и управлять своей познавательной деятельностью во времени, использовать ресурсные возможности для достижения целей, осуществлять выбор конструктивных стратегий в трудных ситуациях.

4. **Сформированность коммуникативных действий**, проявляющаяся в умении ясно изложить и оформить выполненную работу, представить её результаты, аргументированно ответить на вопросы.

Результаты выполненного проекта могут быть описаны на основе интегрального (уровневого) подхода или на основе аналитического подхода.

При **интегральном описании** результатов выполнения проекта вывод об уровне сформированности навыков проектной деятельности делается на основе оценки всей совокупности основных элементов проекта (продукта и пояснительной записки, отзыва, презентации) по каждому из четырех названных выше критериев.

При этом в соответствии с принятой системой оценки целесообразно выделять два уровня сформированности навыков проектной деятельности: *базовый* и *повышенный*. Главное отличие выделенных уровней состоит в степени самостоятельности обучающегося в ходе выполнения проекта, поэтому выявление и фиксация в ходе защиты того, что обучающийся способен выполнять самостоятельно, а что — только с помощью руководителя проекта, являются основной задачей оценочной деятельности.

Ниже приводится примерное содержательное описание каждого из вышеназванных критериев.

Примерное содержательное описание каждого критерия

Критерий	Уровни сформированности навыков проектной деятельности	
	Базовый	Повышенный
Самостоятельное приобретение знаний и решение проблем	Работа в целом свидетельствует о способности самостоятельно с опорой на помощь руководителя ставить проблему и находить пути её решения; продемонстрирована способность приобретать новые знания и/или осваивать новые способы действий, достигать более глубокого понимания изученного	Работа в целом свидетельствует о способности самостоятельно ставить проблему и находить пути её решения; продемонстрировано свободное владение логическими операциями, навыками критического мышления, умение самостоятельно мыслить; продемонстрирована способность на этой основе приобретать новые знания и/или осваивать новые способы действий, достигать более глубокого понимания проблемы
Знание предмета	Продемонстрировано понимание содержания выполненной работы.	Продемонстрировано свободное владение предметом

	В работе и в ответах на вопросы по содержанию работы отсутствуют грубые ошибки	проектной деятельности. Ошибки отсутствуют
Регулятивные действия	Продемонстрированы навыки определения темы и планирования работы. Работа доведена до конца и представлена комиссии; некоторые этапы выполнялись под контролем и при поддержке руководителя. При этом проявляются отдельные элементы самооценки и самоконтроля обучающегося	Работа тщательно спланирована и последовательно реализована, своевременно пройдены все необходимые этапы обсуждения и представления. Контроль и коррекция осуществлялись самостоятельно
Коммуникация	Продемонстрированы навыки оформления проектной работы и пояснительной записки, а также подготовки простой презентации. Автор отвечает на вопросы	Тема ясно определена и пояснена. Текст/сообщение хорошо структурированы. Все мысли выражены ясно, логично, последовательно, аргументированно. Работа/сообщение вызывает интерес. Автор свободно отвечает на вопросы

Решение о том, что проект выполнен на повышенном уровне, принимается при условии, что: 1) такая оценка выставлена комиссией по каждому из трёх предъявляемых критериев, характеризующих сформированность метапредметных умений (способности к самостоятельному приобретению знаний и решению проблем, сформированности регулятивных действий и сформированности коммуникативных действий). Сформированность предметных знаний и способов действий может быть зафиксирована на базовом уровне; 2) ни один из обязательных элементов проекта (продукт, пояснительная записка, отзыв руководителя или презентация) не даёт оснований для иного решения.

Решение о том, что проект выполнен на базовом уровне, принимается при условии, что: 1) такая оценка выставлена комиссией по каждому из предъявляемых критериев; 2) продемонстрированы все обязательные элементы проекта: завершённый продукт, отвечающий исходному замыслу, список использованных источников, положительный отзыв руководителя, презентация проекта; 3) даны ответы на вопросы.

Таким образом, качество выполненного проекта и предлагаемый подход к описанию его результатов позволяют в целом оценить способность учащихся производить значимый для себя и/или для других людей продукт, наличие творческого потенциала, способность довести дело до конца, ответственность и другие качества, формируемые в школе.

1.3.7. Портфолио

Результаты мониторинга качества образования обуславливают разработку формы фиксации личностных достижений детей. Портфолио обучающихся заполняется в разделе портфолио электронного журнала. Данная форма относится к разряду «аутентичных»

индивидуализированных оценок (то есть истинных, наиболее приближенных к реальному оцениванию), ориентированных не только на процесс оценивания, но и на самооценивание. Основной смысл – «показать все, на что ты способен».

В портфолио фиксируется

- уровень освоения образовательной программы по виду деятельности, которым занимается учащийся;
- особенности развития познавательных процессов, входящих в структуру специальных способностей;
- некоторые личностные характеристики (мотивация, ценностные ориентации, самооценка);
- результаты участия в фестивалях, смотрах, конкурсах, олимпиадах и т.п.

Кроме того, отражаются успехи учащегося, полезные дела, которые он сделал для себя, своих родных, друзей и окружающих людей.

Важная цель портфолио – представить отчет по процессу образования ребенка, увидеть «картину» значимых образовательных результатов в целом, обеспечить отслеживание его индивидуального прогресса в образовательном контексте, продемонстрировать его способности практически применять приобретенные знания и умения, то есть владение ключевыми компетенциями. Так, например, учащиеся 5-9 классов получают опыт самостоятельной оценки своих личностных достижений, оценки общеучебных и универсальных учебных действий, в течение всех лет обучения в среднем звене заполняя таблицу в портфолио.

Таким образом, портфолио не только является современной эффективной формой оценивания, но и помогает решать важные педагогические задачи: поддерживать высокую учебную мотивацию обучающихся; поощрять их активность и самостоятельность, расширять возможности обучения и самообучения; развивать навыки рефлексивной и оценочной (самооценочной) деятельности учащихся; формировать умение учиться – ставить цели, планировать и организовывать собственную учебную деятельность.

Пополнять «Портфель достижений» и оценивать его материалы должен прежде всего ученик. Учитель же примерно раз в четверть заполняет раздел или пополняет портфолио в папках учащихся.

Портфолио позволяет информационно обеспечить достижения индивидуального прогресса ученика в широком образовательном контексте, документально продемонстрировать спектр его способностей, культурных практик, интересов, склонностей. Учебные достижения фиксируются в аттестате выпускника.

Итоговыми результатами внеучебных достижений за период основной школы являются:

- участие в конкурсах, выставках выше школьного уровня;
- победа в конкурсах, выставках, соревнованиях;
- участие в научно-практических конференциях, форумах;
- авторские публикации в изданиях школьного и выше школьного уровня;
- авторские проекты, изобретения, получившие общественное одобрение;
- успешное прохождение социальной практики;
- получение грантов, стипендий, премий, гражданских наград.

Таким образом, итоговые результаты обучения в основной школе складываются из школьных экзаменов и внеучебных достижений выпускника.

1.3.8. Итоговая оценка образовательных результатов.

Предметом итоговой оценки является достижение предметных и метапредметных результатов, необходимых для дальнейшего продолжения образования. При итоговом оценивании учитывается сформированность умений выполнения индивидуальных проектов. **Итоговая оценка формируется** из двух составляющих:

- результатов промежуточной аттестации (с учетом накопленной оценки — портфеля достижений, «Портфолио»),
- государственной (итоговой) аттестации выпускников.

Причем первая составляющая свидетельствует о динамике индивидуальных достижений учащегося, а вторая – фиксирует не только знания, умения, навыки, но и уровень освоения основной образовательной программы, в том числе основных способов действий, способность к решению учебно-практических и учебно-познавательных задач.

Основные процедуры оценки:

- результаты, выносимые на итоговую оценку;
- составляющие итоговой оценки;
- интерпретация результатов итоговой оценки.

На итоговую оценку на ступени основного общего образования выносятся **только предметные и метапредметные результаты**, описанные в разделе «Выпускник научится» планируемых результатов основного общего образования



Достижение предметных и метапредметных результатов, необходимых для продолжения образования. Итоговая оценка.

Итоговая оценка выпускника формируется на основе:

- **результатов внутришкольного мониторинга** образовательных достижений по всем предметам, зафиксированных в оценочных листах;
- **оценок за выполнение итоговых работ** по всем учебным предметам;
- **оценки за выполнение и защиту индивидуального проекта;**
- **оценок за работы, выносимые на государственную итоговую аттестацию.**

Результаты внутришкольного мониторинга характеризуют выполнение всей совокупности планируемых результатов, а также динамику образовательных достижений обучающихся за период обучения.

Оценки за выполнение итоговых работ, за выполнение и защиту индивидуального проекта, оценок за работы, выносимые на ГИА характеризуют уровень усвоения обучающимися опорной системы знаний по изучаемым предметам, а также уровень овладения метапредметными действиями.

Педагогический совет на основе выводов, сделанных классными руководителями и учителями отдельных предметов по каждому выпускнику, рассматривает вопрос об **успешном освоении данным обучающимся основной образовательной программы основного общего образования и выдачи документа государственного образца об уровне образования – аттестата об основном общем образовании.**

1.3.9. Система оценки достижения планируемых результатов

Оценка результатов деятельности образовательного учреждения осуществляется в ходе его аккредитации, а также в рамках аттестации педагогических кадров. Она проводится *на основе результатов итоговой оценки достижения планируемых результатов освоения основной образовательной программы основного общего образования с учётом:*

- результатов мониторинговых исследований разного уровня (федерального, регионального, муниципального);
- условий реализации основной образовательной программы основного общего образования;
- особенностей контингента обучающихся.

Предметом оценки в ходе данных процедур является также текущая оценочная деятельность образовательных учреждений и педагогов и, в частности, отслеживание динамики образовательных достижений выпускников основной школы данного образовательного учреждения.

II. СОДЕРЖАТЕЛЬНЫЙ РАЗДЕЛ

2.1. Программа развития универсальных учебных действий

Общие положения

Программа развития универсальных учебных действий направлена на:

- реализацию требований Стандарта к личностным и метапредметным результатам освоения ООП ООО, системно-деятельностного подхода, развивающего потенциала основного общего образования;
- повышение эффективности освоения обучающимися ООП ООО, усвоения знаний и

учебных действий, расширение возможностей ориентации в различных предметных областях, научном и социальном проектировании, профессиональной ориентации, строении и осуществлении учебной деятельности;

- формирование у обучающихся основ культуры исследовательской и проектной деятельности и навыков разработки, реализации и общественной презентации обучающимися результатов исследования, предметного или межпредметного учебного проекта, направленного на решение научной, лично и (или) социально значимой проблемы.

Программы развития универсальных учебных действий обеспечивает:

- развитие у обучающихся способности к саморазвитию и самосовершенствованию;
- формирование личностных ценностно-смысловых ориентиров и установок, личностных, регулятивных, познавательных, коммуникативных универсальных учебных действий;
- формирование опыта переноса и применения универсальных учебных действий в жизненных ситуациях для решения задач общекультурного, личностного и познавательного развития обучающихся;
- повышение эффективности усвоения обучающимися знаний и учебных действий, формирование компетенций и компетентностей в предметных областях, учебно-исследовательской и проектной деятельности;
- формирование навыков участия в различных формах организации учебно-исследовательской и проектной деятельности (творческие конкурсы, олимпиады, научные общества, научно-практические конференции, олимпиады и т.д.);
- овладение приемами учебного сотрудничества и социального взаимодействия со сверстниками, старшими школьниками и взрослыми в совместной учебно-исследовательской и проектной деятельности;
- формирование и развитие компетенции обучающихся в области использования информационно-коммуникационных технологий на уровне

Цели и задачи программы, описание ее места и роли в реализации требований

Целью программы развития универсальных учебных действий является обеспечение организационно-методических условий для формирования у учащихся основной школы способности к самостоятельному учебному целеполаганию и учебному сотрудничеству.

В соответствии с указанной целью программа развития универсальных учебных действий (УУД) в основной школе определяет следующие **задачи**:

- организация взаимодействия педагогов и обучающихся и их родителей по развитию универсальных учебных действий в основной школе;
- реализация основных подходов, обеспечивающих эффективное освоение УУД обучающимися, взаимосвязь способов организации урочной и внеурочной деятельности обучающихся по развитию УУД, в том числе на материале содержания учебных предметов;
- включение развивающих задач как в урочную, так и внеурочную деятельность обучающихся;
- обеспечение преемственности и особенностей программы развития универсальных учебных действий при переходе от начального к основному общему образованию.

2.1.2. Описание понятий, функций, состава и характеристик универсальных учебных действий (личностных, регулятивных, познавательных, коммуникативных) и их связи с содержанием отдельных учебных предметов, а также места отдельных компонентов УУД в структуре образовательной деятельности.

Общая характеристика УУД.

УУД – это:

- 1) в широком смысле – умение учиться, то есть способность субъекта к саморазвитию и самосовершенствованию путем сознательного и активного присвоения нового социального опыта;

2) в узком смысле – это совокупность способов действий, обеспечивающих самостоятельное усвоение новых знаний, формирование умений, включая организацию этого процесса.

Функции УУД:

1) обеспечивают успешное усвоение знаний, формирование умений, навыков и компетентностей в любой предметной области, научном и социальном проектировании, профессиональной ориентации – обеспечивают понимание механизмов существования предметов и явлений;

2) являются средством постижения и понимания очередных (других, аналогичных) объектов учебного познания;

3) обеспечивают возможности учащихся самостоятельно осуществлять деятельность учения, ставить учебные цели, искать и использовать способы их достижения, контролировать и оценивать процесс и результаты деятельности.

В программе отдельно выделены четыре вида УУД:

личностные (личностное, профессиональное, жизненное самоопределение; готовность и способность к переходу к самообразованию на основе учебно-познавательной мотивации, в том числе к выбору направления профильного образования; ценностно-смысловые установки и моральные нормы, опыт социальных и межличностных отношений, правосознание);

регулятивные (целеполагание, планирование, прогнозирование, контроль, коррекция, оценка, саморегуляция);

познавательные (владение основами проектно-исследовательской деятельности; практическое владение методами познания, соответствующего им инструментария и понятийного аппарата; использование знаково-символических средств, логических действий и операций: анализ; синтез; выбор оснований и критериев для сравнения, классификации объектов; подведение под понятия, выведение следствий; установление причинно-следственных связей; построение логической цепи рассуждений; выдвижение гипотез и их обоснование и др.;

коммуникативные (умения строить продуктивное взаимодействие и сотрудничество со сверстниками и взрослыми (в парах, группах, командах); умения коммуникации – работать с информацией, выражать свои мысли в устной и письменной форме, слушать и читать с пониманием).

К принципам формирования УУД в основной школе можно отнести следующие:

1) формирование УУД – задача, сквозная для всего образовательного процесса (урочная, внеурочная деятельность);

2) формирование УУД обязательно требует работы с предметным или междисциплинарным содержанием;

3) образовательная организация в рамках своей ООП может определять, на каком именно материале (в том числе в рамках учебной и внеучебной деятельности) реализовывать программу по развитию УУД;

4) преемственность по отношению к начальной школе;

5) отход от понимания урока как ключевой единицы образовательного;

По отношению к начальной школе программа развития УУД должна сохранять преемственность, однако следует учитывать, что учебная деятельность в основной школе должна приближаться к самостоятельному поиску теоретических знаний и общих способов действий. В этом смысле, работая на этапе основной школы, педагог должен удерживать два фокуса: индивидуализацию образовательного процесса и умение инициативно разворачивать учебное сотрудничество с другими людьми.

Для успешной деятельности по развитию УУД можно проводить занятия в разнообразных формах: уроки разновозрастные и разновозрастные; занятия, тренинги, проекты, практики, конференции, выездные сессии (школы) и пр., с постепенным расширением возможностей обучающихся осуществлять выбор уровня и характера самостоятельной работы. Решение задачи формирования УУД в основной школе происходит не только на занятиях по отдельным учебным предметам, но и в ходе внеурочной деятельности, а также в рамках факультативов, кружков, элективов.

**Планируемые результаты, наименование типовых задач,
форм и методов формирования универсальных учебных действий у обучающихся**

Планируемые результаты достижения учащимися УУД представлены в таблице 1. В первой колонке указана предполагаемая сформированность УУД к началу обучения в основной школе. Это необходимо для обеспечения преемственности формирования УУД на уровнях начального и основного общего образования. Далее УУД представлены в развитии – конкретизированы применительно к отдельным возрастным этапам: 5-6, 7-8 и 8-9 классы (такое усложнение является ориентировочным, примерным, фактически в одном и том же классе будет наблюдаться значительный разброс учащихся по разным этапам). Конкретный результат по какому-либо классу может корректироваться исходя из особенностей обучающихся и результатов сформированности УУД в предыдущих классах. Кроме того, в таблице показана связь формирования УУД с содержанием учебных предметов, внеурочной и внешкольной деятельностью, приведены типовые задачи формирования и использования УУД, возможные методы и формы организации учебной работы учащихся. Этот перечень открыт, он дополняется, корректируется в ходе образовательного процесса.

Планируемые результаты, выделенные в таблице курсивом, получают возможность достичь только отдельные обучающиеся, имеющие более высокий уровень мотивации и обладающие более развитыми способностями. В повседневной практике обучения эта группа УУД не отрабатывается со всеми без исключения обучающимися в силу повышенной сложности этих учебных действий для обучающихся данного возраста (года обучения).

Отдельные ячейки в таблице остаются незаполненными. Когда формулировка учебного действия прозрачно подсказывает нужные формы и методы учебной работы, их детализировать необязательно. Пустые ячейки в таблице могут свидетельствовать о том, что формирование определенных действий начнётся на следующем году обучения. В частности, пустые ячейки в колонке о готовности выпускников начальной школы могут свидетельствовать, что какие-то умения пока не сформированы у общей массы детей, учителя оперативные уточнения могут вносить в первой четверти по итогам входного мониторинга.

Поскольку наполнение программы для каждого года обучения во многом зависит от достигнутых результатов формирования УУД на предыдущих этапах, то это требует коррекции и конкретизации УУД, отнесённых к тому или иному году обучения. Кроме того, школе дано право корректировать и расширять перечень УУД, делать больший акцент на ту или иную их группу. Содержание программы формирования УУД во многом зависит от особенностей школы, используемых учебно-методических систем, контингента обучающихся, опыта учителей по формированию УУД. В связи с этим в программу вносятся необходимые коррективы.

Таблица 1

№	Сформированность УУД на начало 5-го класса	Планируемые результаты формирования УУД в 5-6-м классах	Планируемые результаты формирования УУД в 7-8-м классах	Планируемые результаты формирования УУД в 8-9-м классах	Связь УУД с содержанием учебных предметов, внеурочной и внешкольной деятельностью; методы и формы организации учебной работы школьников
		1. Личностные УУД			
	Цели: п. 9 (1) ФГОС: воспитание российской гражданской идентичности: патриотизма, уважения к Отечеству, прошлому и настоящему многонационального народа России;				

<p>осознание своей этнической принадлежности, знание истории, языка, культуры своего народа, своего края, основ культурного наследия народов России и человечества; усвоение гуманистических, демократических и традиционных ценностей многонационального российского общества; воспитание чувства ответственности и долга перед Родиной;</p> <p>п. 9 (4) ФГОС: формирование осознанного, уважительного и доброжелательного отношения к другому человеку, его мнению, мировоззрению, культуре, языку, вере, гражданской позиции, к истории, культуре, религии, традициям, языкам, ценностям народов России и народов мира; готовности и способности вести диалог с другими людьми и достигать в нём взаимопонимания;</p> <p>п. 9 (5) ФГОС: освоение социальных норм, правил поведения, ролей и форм социальной жизни в группах и сообществах, включая взрослые и социальные сообщества; участие в школьном самоуправлении и общественной жизни в пределах возрастных компетенций с учётом региональных, этнокультурных, социальных и экономических особенностей;</p> <p>п. 9 (10) ФГОС: осознание значения семьи в жизни человека и общества, принятие ценности семейной жизни, уважительное и заботливое отношение к членам своей семьи</p>	<p>1.</p> <p>Называет основные исторические факты поселка (города), страны</p>	<p>Показывать на карте территорию и границы России и края, называть отдельные исторические события развития России и края, культурно-исторические традиции и памятники города (района, посёлка)</p>	<p>Показывать на карте территорию и границы России и края, выделять их географические особенности, перечислять основные исторические события развития российской государственности и истории края, <i>достижения</i>, исторические и культурные традиции и памятники края</p>	<p>Показывать на карте территорию и границы России и края, выделять их географические и экономические особенности, перечислять основные исторические события развития российской государственности и общества и истории края, <i>достижения</i>, исторические и культурные традиции и памятники</p>	<p>Посещение музеев. Участие в праздниках класса, школы, поселения. Совместная разработка планов мероприятий и их сценариев. Посещение музеев. Участие в праздниках класса, школы, поселения. Тематические классные часы. Уставные уроки. Совместная разработка планов мероприятий и их сценариев.</p>
<p>2.</p> <p>Отличает символику России, края. Воспроизводит гимн России</p>	<p>Называть и характеризовать символику (герб, флаг, гимн) и праздники России</p>	<p>Называть и характеризовать государственное устройство, символику (герб, флаг, гимн) и праздники России</p>	<p>Называть и характеризовать государственное и социально-политическое устройство, символику (герб, флаг, гимн) и праздники России</p>	<p>Дискуссии по вопросам истории России, края и местного поселения. Викторины, конкурсы, олимпиады. Образовательная экспедиция, квест.</p>	

					Экскурсия, экспедиция, поход. Проекты и исследования краеведческого характера. Обзоры событий в стране и мире (на материалах СМИ)
3.	Выполняет правила поведения обучающегося. Различает формы поведения, допустимые на уроке, перемене, на улице, в других общественных местах. Договаривается со сверстниками о правилах поведения в различных ситуациях	Выполнять нормы и требования школьной жизни и обязанности ученика; перечислять права и обязанности учащихся <i>и руководствоваться ими в школе;</i> разрабатывать со сверстниками правила и нормы поведения в различных ситуациях	Выполнять нормы и требования школьной жизни и обязанности ученика; перечислять права и обязанности учащихся и руководствоваться ими. Характеризовать основные правовые положения демократических ценностей, закреплённые в Конституции РФ	Выполнять нормы и требования школьной и общественной жизни, права и обязанности ученика. Характеризовать основные правовые положения демократических ценностей, закреплённые в Конституции РФ, перечислять и <i>выполнять</i> основные права и обязанности гражданина	Проигрывание и обсуждение разных ситуаций поведения в школе. Разработка вместе с обучающимися правил поведения в различных ситуациях, правил этикета. Обсуждение выполнения правил, качественная оценка своих поступков и поступков других учащихся. Ролевые игры. Дискуссии. Классные часы
4.	Выделяет свою национальную принадлежность	Выделять и эмоционально положительно принимать свою этническую идентичность, рассказывать о традициях своего народа <i>и других этнических групп России</i>	Выделять и эмоционально положительно принимать свою этническую принадлежность, рассказывать о ценностях и традициях своего народа и других этнических групп России	Выделять и эмоционально положительно принимать свою этническую принадлежность, сопоставлять ценности и традиции своего народа и других этнических групп России	Посещение музеев. Участие в праздниках класса, школы, поселения. Инсценировка характерных фрагментов произведений по изучаемым темам. Составление и решение задач на актуальные общественные

					темы. Дискуссии, классные часы. Праздники национальных культур
5.	В играх и учёбе избегает конфликтов на национальной и религиозной почве	Сотрудничать в играх и учебе со сверстниками любых национальностей, этнических групп, вероисповедания. Сопоставлять поступки свои и других относительно понятий добра и зла	Сотрудничать и вести диалог со сверстниками и взрослыми любых национальностей, этнических групп, вероисповедания в школе, во внеучебных видах деятельности. Проявлять нетерпимость к любым видам насилия	Равноправно сотрудничать и вести диалог со сверстниками и взрослыми любых национальностей, этнических групп, вероисповедания. Противостоять любым видам насилия	Прогнозирование поступков и их последствий. Групповая работа со сменой ролей. Командные соревнования. Столкновение и обсуждение мнений. Проигрывание конфликтных ситуаций с целью их конструктивного разрешения. Ведение диалога на основе равноправных отношений и взаимного уважения
6.	Проявляет заботу о членах семьи, товарищах	Проявлять уважение и заботу о членах семьи, окружающих. Осознавать роль и место семьи в своей жизни	Проявлять уважение и заботу о членах семьи, окружающих. Осознавать роль и место семьи в жизни человека и общества	Проявлять уважение и заботу о членах семьи, окружающих. Осознавать роль и место семьи в жизни человека и общества, принимать ценности семейной жизни	Изучение родословной, выполнение и презентация творческих работ (составление древа семьи, эскизов гербов семьи, школы, поселка, оформление альбомов). Посещение музеев. Участие в праздниках класса, школы, поселения. Совместная разработка планов мероприятий и

					их сценариев. Инсценировка характерных фрагментов произведений по изучаемым темам (о мамах, детях, войне и т. д.). Составление и решение задач на актуальные семейные темы
7.	Ориентируется на образец хорошего ученика. <i>Осознанно</i> выбирает поручения в классе	Ориентироваться на образец активного ученика. Выбирать поручения в классе, аргументируя свой выбор	Стремиться к самовыражению, самореализации и социальному признанию среди сверстников в разных сферах деятельности (спорте, искусстве и др.). Осознанно выбирать и выполнять поручения в классе <i>и в школе</i>	Стремиться к самовыражению и самореализации, социальному признанию	Создание ситуации успеха, использование системы поощрения, поддержка ребенка в случае его неудачи. Чередование поручений. Проигрывание и обсуждение разных ситуаций поведения в школе. Участие в школьном самоуправлении в пределах возрастных компетенций (дежурство в школе и классе). Участие в детских и молодежных общественных организациях, школьных и внешкольных мероприятиях просоциального характера. Участие в общественной жизни (благотворительные акции,

					посещение культурных мероприятий в театрах, музеях, библиотеках, реализация установок здорового образа жизни). Конкурсы, соревнования, олимпиады
Цели: п. 9 (2) ФГОС: формирование ответственного отношения к учению, готовности и способности обучающихся к саморазвитию и самообразованию на основе мотивации к обучению и познанию, осознанному выбору и построению дальнейшей индивидуальной траектории образования на базе ориентировки в мире профессий и профессиональных предпочтений, с учётом устойчивых познавательных интересов, а также на основе формирования уважительного отношения к труду, развития опыта участия в социально значимом труде					
8.	<i>Проявляет познавательный интерес к новому учебному материалу и способам решения новой задачи. Учится с опорой на внешние и внутренние мотивы</i>	<i>Сохранять устойчивый интерес к учению, в т.ч. на основе внешней мотивации. Выделять свои образовательные дефициты</i>	<i>Сохранять устойчивый интерес к учению. Выбирать способы преодоления своих образовательных дефицитов</i>	<i>Проявлять устойчивый интерес к учению, ориентируясь на личные представления о будущем. Формировать и выполнять образовательную программу учения, саморазвития, самовоспитания</i>	Применение разноуровневых заданий, заданий по выбору. Интеграция в заданиях, интересных для учащихся Совместная разработка алгоритма решения творческих заданий. Проектная, исследовательская деятельность. Конкурсы, олимпиады, научно-практические конференции. Познавательные квесты, брейн-ринг. Рефлексия учебной деятельности (в том числе ответ на вопрос: "Какое значение и какой смысл имеет для меня

					учение?"). Публичное представление результатов учения
9.	Интересуется профессиями	<i>Осознавать свои склонности и способности к той или иной профессии</i>	<i>Строить жизненные планы и аргументировать выбор профессии с учётом своих предпочтений</i>	<i>Строить жизненные планы с учётом конкретных социально-исторических, политических и экономических условий. Аргументировать выбор профильного образования</i>	Формы профессиональной ориентации: классные часы, экскурсии, творческие встречи, ярмарки профессий. Конкурсы творческих работ. Единый профильный день. Тестирование на «профпригодность»
10.	Осознанно выбирает поручения в классе	Участвовать в общественно полезной деятельности	<i>Организовывать и участвовать в общественно полезной деятельности. Участвовать в школьном самоуправлении в пределах возрастных компетенций</i>	<i>Организовывать и участвовать в общественно полезной деятельности. Участвовать в школьном самоуправлении и</i>	Использование системы поощрения. Чередование поручений. Проигрывание и обсуждение разных ситуаций поведения в школе. Дежурство в школе и классе. Участие в детских и молодёжных общественных организациях. Участие в школьных и внешкольных мероприятиях. Дискуссии
Цели: п. 9 (6) ФГОС: развитие морального сознания и компетентности в решении моральных проблем на основе личного выбора, формирование нравственных чувств и нравственного поведения, осознанного и ответственного отношения к собственным поступкам					
11.	Сопоставляет поступки (свои и окружающих)	Оценивать свои поступки и поступки	Оценивать свои поступки и поступки	Оценивать свои поступки и поступки	Формирование правил поведения в

	людей) с моральными нормами и выполняет их	окужающих на основе моральных норм. Решает моральные дилеммы на основе учёта позиций партнёров в общении, их мотивов и чувств	окужающих на основе моральных норм. Придерживаться в поведении моральных норм и ценностей	окужающих на основе моральных норм. Придерживаться моральных норм и ценностей	классе, школе, на улице. Обсуждение выполнения правил. Классные собрания. Диспуты. Рефлексия своих поступков
Цели: п. 9 (1) ФГОС: Формирование ценности здорового и безопасного образа жизни; усвоение правил индивидуального и коллективного безопасного поведения в чрезвычайных ситуациях, угрожающих жизни и здоровью людей, правил поведения на транспорте и на дорогах					
12.	Сопоставляет поступки (свои и окружающих людей) на основе норм здорового образа жизни. Соблюдает правила личной гигиены	Давать оценку своим действиям и действиям сверстников на основе правил поведения, техники безопасности в различных жизненных ситуациях и норм здорового образа жизни. Придерживаться правил поведения в различных жизненных ситуациях	Давать оценку своим действиям и действиям одноклассников на основе норм здорового образа жизни, техники безопасности. Придерживаться норм здорового образа жизни и правил поведения в различных жизненных ситуациях	Давать оценку своим действиям и действиям других на основе норм здорового образа жизни и правил поведения, техники безопасности в различных жизненных ситуациях. Придерживаться норм здорового образа жизни и правил поведения, техники безопасности в различных жизненных ситуациях	Обсуждение выполнения правил, качественная оценка своих поступков и поступков других учащихся. Ролевые игры. Составление режима дня. Изучение вопросов здорового образа жизни. Исследования и наблюдения. Сопоставление своего образа жизни с положительным и примерами. Спортивные соревнования. Походы, экскурсии. Дни здоровья. Классные часы
Цели: п. 9 (11) ФГОС: развитие эстетического сознания через освоение художественного наследия народов России и мира, творческой деятельности эстетического характера					
13.	Эмоционально относится к красоте природы, рукотворного	Проявлять интерес к произведениям художественной культуры, к	Проявлять интерес к произведениям художественной культуры, к	Проявлять потребность в общении с художественными	Изучение произведений мировой и отечественной художественной

	<i>мира, произведениям художественной культуры</i>	участию в художественной деятельности	участию в художественной деятельности	<i>произведениям и, включая этнокультурные. Являться участником и организатором разных видов художественной деятельности</i>	культуры. Командные соревнования. Столкновение и обсуждение мнений. Выставки творческих работ. Выражение своего отношения об услышанном или увиденном произведении искусства. Посещение музеев, театров, выставок с последующим обсуждением увиденного. Экскурсии
2. Регулятивные УУД					
Цели: п. 10 (1) ФГОС: формирование и развитие умения самостоятельно определять цели своего обучения, ставить и формулировать для себя новые задачи в учёбе и познавательной деятельности, развивать мотивы и интересы своей познавательной деятельности					
14.	В сотрудничестве с учителем ставит новые учебные цели на основе соотнесения того, что уже известно и усвоено обучающимся, и того, что еще ему не известно. <i>Формулирует познавательную цель. Преобразует практическую задачу в познавательную</i>	Формулировать частные цели по усвоению готовых знаний и действий с ориентацией на процесс (под руководством учителя или <i>самостоятельно</i>).	Формулировать цели относительно организации межличностных отношений и общения со сверстниками, а также спорта и др. Формулировать цели относительно новых учебных задач, исходя анализа условий, способа действий и оценки его выполнения и акцента на результат (под руководством учителя или <i>самостоятельно</i>	Формулировать цели своего обучения на основе анализа проблем, образовательных результатов (существующих и предполагаемых) и возможностей (в сотрудничестве со сверстниками и взрослыми). <i>Обосновывать свои целевые приоритеты на основе оценки своих возможностей, общечеловеческих ценностей,</i>	И здесь и далее для всех регулятивных УУД: Формирование регулятивных УУД осуществляется на всех учебных предметах и во внеурочной работе в процессе многократного выполнения соответствующих операций: вначале под непосредственным руководством учителя, потом в коллективной деятельности с другими

)	<i>планов на будущее</i>	обучающимися, а затем – самостоятельно. Обязательно организуется рефлексия выполнения этих операций. Результаты обсуждаются фронтально (в тех случаях, когда это корректно) или индивидуально с учащимся <i>В т.ч. организуется описание своего опыта для передачи другим людям в виде технологии решения практических задач определенного класса</i>
15.	-	Соотносить цель и задачи, корректировать задачи в соответствии с целью (под руководством учителя)	Соотносить цель и задачи, корректировать задачи в соответствии с целью (совместно со сверстниками)	Формулировать учебные задачи как шаги по достижению поставленной цели	
Цели: п. 10 (2) ФГОС: формирование и развитие умения самостоятельно планировать пути достижения целей, в том числе альтернативные, осознанно выбирать наиболее эффективные способы решения учебных и познавательных задач					
16.	Планирует свои действия в соответствии с поставленной задачей и условиями её реализации. <i>Описывает возможный результат и способ его достижения</i>	Описывать возможный результат и выбирать из предложенных вариантов путь достижения цели. Составлять план достижения цели, решения проблемы,	Выбирать путь и составлять план достижения цели, решения проблемы (учитывая <i>самостоятельно</i> или совместно со сверстниками условия и средства), <i>включая</i>	Выделять пути, составлять и <i>корректировать</i> план достижения цели, решения проблемы, <i>выстраивать</i> свою индивидуальную образовательн	<i>Описывать свой опыт, оформляя его для передачи другим людям в виде технологии решения практических задач определенного класса</i>

		учитывая (под руководством учителя) условия и средства	<i>преодоление своих образовательных дефицитов</i>	<i>ую траекторию, учитывая условия (в т.ч. потенциальные затруднения) и средства</i>	
17.	Выбирает рациональный способ решения задачи из ряда предложенных. <i>Выбирает рациональные способы решения задач в зависимости от конкретных условий</i>	Выделять альтернативные способы достижения цели	Выделять альтернативные способы достижения цели и выбирать наиболее эффективный способ	Выделять альтернативные способы достижения цели и выбирать наиболее эффективный способ, в том числе на основе прогнозирования	
<p>Цели: п. 10 (3, 4, 5) ФГОС: формирование и развитие умений:</p> <p>3) соотносить свои действия с планируемыми результатами, осуществлять контроль своей деятельности в процессе достижения результата, определять способы действий в рамках предложенных условий и требований, корректировать свои действия в соответствии с изменяющейся ситуацией;</p> <p>4) оценивать правильность выполнения учебной задачи, собственные возможности её решения;</p> <p>5) владение основами самоконтроля, самооценки, принятия решений и осуществления осознанного выбора в учебной и познавательной деятельности</p>					
18.	Оценивает учебный результат, следуя установленным критериям. Сопоставляет свои критерии оценки с критериями других учеников	Определять критерии оценки планируемых результатов (под руководством учителя)	Определять критерии оценки планируемых результатов (совместно со сверстниками)	Определять и систематизировать (в том числе выбирать приоритетные) критерии оценки планируемых результатов	
19.	Осуществляет итоговый и пошаговый контроль, сравнивая способ действия и его результат с эталоном, требованиями конкретной	Применять предложенные инструменты для оценивания своих результатов и осуществлять на их основе самоконтроль деятельности	<i>Отбирать инструменты для оценивания своих результатов и осуществлять на их основе самоконтроль деятельности</i>	<i>Отбирать инструменты для оценивания своих результатов и осуществлять на их основе самоконтроль деятельности</i>	

	задачи				
20.	Оценивает учебные действия в соответствии с поставленной конкретной задачей и условиями ее реализации	Оценивать продукт своей деятельности по заданным критериям в соответствии с целью	Оценивать свой результат по критериям, заданным или определённым совместно со сверстниками, в соответствии с целью	Оценивать продукт своей деятельности по заданным или самостоятельно определённым критериям в соответствии с целью	Самооценка и взаимооценка с использованием различных средств (“волшебная линейка”, сигнальные карточки, критерии и т. д.). Соотнесение внешних оценок с собственными и обсуждение расхождений
21.	<i>Адекватно определяет причины успешности и неуспешности в деятельности, сопоставляя её цель, ход и результат</i>	Рефлектировать свою деятельность (определять причины своего успеха или неуспеха, сопоставляя её цель, ход и результат)	Рефлектировать свою деятельность (определять и аргументировать причины своего успеха или неуспеха) и самостоятельно находить способы выхода из ситуации неуспеха	Рефлектировать свою деятельность (соотносить цели, план, действия, средства и результаты своей деятельности; определять и аргументировать причины своего успеха или неуспеха) и самостоятельно находить способы выхода из ситуации неуспеха	
22.	Корректирует действие по ходу его выполнения (на основе сопоставления эталона, реального действия и его результата). Корректирует действие после его завершения на основе его	Корректировать деятельность по завершению на основе оценки, рефлексии, предложенных условий и требований	Корректировать текущую деятельность на основе рефлексии, предложенных условий и требований	Корректировать деятельность на основе её анализа и рефлексии, предложенных условий и требований (как в конце действия, так и по ходу его реализации)	

	оценки и учета характера сделанных ошибок				
23.	<i>Фиксирует динамику собственных образовательных результатов в листе достижений с помощью учителя</i>	<i>Фиксировать динамику собственных образовательных результатов</i>	<i>Фиксировать и анализировать динамику собственных образовательных результатов</i>	<i>Фиксировать и анализировать динамику собственных образовательных результатов</i>	
3. Познавательные УУД					
Цели: п.10 (6) ФГОС: формирование и развитие умения определять понятия, создавать обобщения, устанавливать аналогии, классифицировать, самостоятельно выбирать основания и критерии для классификации, устанавливать причинно-следственные связи, строить логическое рассуждение, умозаключение (индуктивное, дедуктивное и по аналогии) и делать выводы					
24.	Анализирует объекты, проводит сравнение, сериацию и классификацию по заданным критериям или самостоятельно выбирая для этого основания и критерии. Устанавливает аналогии	Выделять существенные и несущественные признаки объектов, сравнивать и классифицировать по заданным и самостоятельно выбранным критериям, устанавливать аналогии (на материале соответствующей классу сложности)	Выделять существенные и несущественные признаки объектов, сравнивать и классифицировать по заданным и самостоятельно выбранным критериям, устанавливать аналогии (на материале соответствующей классу сложности)	Объединять предметы и явления в группы по определённым признакам (различая существенные и несущественные), сравнивать, классифицировать, устанавливать аналогии	Нахождение общего и различного в объектах, явлениях, процессах, событиях. Нахождение аналогий среди предметов, явлений, процессов. Распределение предметов и явлений на группы (по признакам, назначению). Выбор критериев для сравнения двух объектов. Сравнение объектов по заданным критериям. Дополнение группы предметов однородными. Составление подобной

					группы предметов
25.	<p>Обобщает (объединяет объекты, выделяя их специфические признаки, <i>сущностную связь</i>).</p> <p>Подводит под понятие (распознает объект, выделяет его существенные признаки и на их основе определяет принадлежность объекта к тому или иному понятию)</p>	<p>Обобщать факты и явления; давать определение понятиям с помощью учителя (по образцу)</p>	<p>Обобщать факты и явления; давать определение понятиям в сотрудничестве со сверстниками</p>	<p>Обобщать факты и явления, процессы; давать определение понятиям (самостоятельно)</p>	<p>Нахождение общего в явлениях, процессах, системах.</p> <p>Нахождение аналогий среди явлений, процессов.</p> <p>Толкование понятий с помощью словаря.</p> <p>Формулирование понятий</p>
26.	<p>Устанавливает причинно-следственные связи и зависимости (отношения, закономерности) в изучаемом круге явлений</p>	<p>Устанавливать причинно-следственные связи и зависимости (отношения, закономерности) на материале соответствующей классу сложности</p>	<p>Устанавливать причинно-следственные связи и зависимости (отношения, закономерности) на материале соответствующей классу сложности.</p> <p><i>Выявлять следствия этих связей</i></p>	<p>Устанавливать причинно-следственные связи (<i>в том числе определять обстоятельства, которые предшествовали и возникновению связей между явлениями и следствия этих связей</i>)</p>	<p>Составление вопросов к тексту.</p> <p>Установление причин событий, действий, результатов (включая поступки героев и события произведений).</p> <p>Выдвижение гипотез по изучаемой теме, обоснование своего выбора.</p> <p>Определение возможных последствий каких-либо событий, действий.</p> <p>Моделирование событий, явлений с указанием причинно-следственных связей и</p>

					отношений. Использование речевых клише для выявления, обоснования причин и следствий. Оформление выводов по итогам наблюдений за объектами. Выявление взаимосвязи описываемых в тексте событий, явлений, процессов
27.	Строит рассуждение, связывая простые суждения об объекте, его строении, свойствах и связях	Строить рассуждение, связывая простые суждения об объекте, его строении, свойствах, опираясь на причинно-следственные связи и зависимости, отношения, закономерности (под руководством учителя)	Строить рассуждение, связывая простые суждения об объекте, его строении, свойствах, опираясь на причинно-следственные связи и зависимости, отношения, закономерности (в сотрудничестве с одноклассниками)	Строить рассуждение и делать вывод, <i>подтверждая собственной аргументацией</i> или самостоятельно полученными данными	Выбор верного варианта умозаключения из предложенных. Использование графических моделей разного вида суждений. Использование речевых клише для построения суждений, связывания их в рассуждение. Составление рассуждений по плану. Анализ истинности утверждений и рассуждений. Нахождение лишних или недостающих данных в рассуждении
Цели: п. 10 (7) ФГОС: формирование и развитие умения создавать, применять и преобразовывать знаки и символы, модели и схемы для решения учебных и познавательных задач					
28.	Использует модели, схемы и другие знаково-	Переводить языковые средства в условные	Читать, <i>самостоятельно</i> создавать и <i>преобразовывать</i>	Читать и использовать в схеме знаки и символы (для	Схематизация учебного материала (состава слова,

<p>символические средства для решения задач. Читает информацию, представленную разными способами: словесно, в виде таблицы, схемы, диаграммы</p>	<p>обозначения, <i>создавать и преобразовывать</i> <i>схемы</i> (с помощью учителя). Создавать материальные модели объектов (с помощью учителя). Переводить информацию из одной формы в другую (графическую, символическую, схематическую, текстовую и др.) под руководством учителя</p>	<p>ь <i>схемы и таблицы</i>. Преобразовывать материальные модели объектов. Создавать вербальные и информационные модели (под руководством учителя). Переводить информацию из одной формы в другую (графическую, символическую, схематическую, текстовую и др.) в сотрудничестве с одноклассниками</p>	<p>создания абстрактного или реального образа предмета и/или явления; для представления условия задачи и/или способа решения задачи). Создавать, преобразовывать вербальные, материальные и информационные модели. Переводить информацию из одной формы в другую (графическую, символическую, схематическую, текстовую и др.)</p>	<p>предложения, звукового состава слова, использование графической формы букв и т. д.). Работа с готовой моделью, схемой, краткой записью, чертежом, рисунком. Составление условия задачи по схеме, чертежу, краткой записи. Выбор соответствующей схемы, таблицы к заданию. Составление схем-алгоритмов применения правил. Разработка таблицы. Преобразование модели (например, молекулы). Определения способа решения задачи по модели, схеме, таблице. Выделение существенных характеристик объекта, процесса по модели, схеме, таблице. Рассказ об объекте, процессе на основе модели, схемы, таблицы. Использование моделей</p>
--	--	---	---	--

					типичных умозаключений. Фиксация в таблице сложной по составу (многоаспектной) информации, содержащейся в тексте
4. Коммуникативные УУД					
4.1. Организация и планирование взаимодействия и сотрудничества со сверстниками и взрослыми (в парах, группах, командах)					
Цели: п. 10 (9) ФГОС: формирование и развитие умения организовывать учебное сотрудничество и совместную деятельность с учителем и сверстниками; работать индивидуально и в группе: находить общее решение и разрешать конфликты на основе согласования позиций и учёта интересов; формулировать, аргументировать и отстаивать своё мнение					
29.	Определяет цели, составляет план совместной работы, распределяет функции участников, правила и способы взаимодействия (под руководством учителя)	Определять цели, способы и план взаимодействия, функции и роли участников (под руководством учителя и на основе внешних средств: памяток, сигнальных карточек и т.п.)	Определять и распределять цели, способы и план взаимодействия, функции и роли участников (на основе предварительного обсуждения и выбора в группе)	Распределять цели, способы и план взаимодействия, функции, роли, позиции участников	Формулирование, разработка, обсуждение морально-этических и психологических принципов и норм общения и сотрудничества. Определение цели, функций участников, способов взаимодействия при работе в паре (группе) с распределением ролей, заданий. Совместное изготовление изделий (поделок, моделей и др.) с распределением ролей. Соревнование, групповая и парная работа со сменой ролей, распределением заданий
30.	Руководствует заданными правилами взаимодействия	Придерживаться ролей в совместной деятельности	Придерживаться ролей в совместной деятельности (на	Придерживаться ролей в совместной деятельности,	Работа в паре (группе) с распределением ролей, заданий.

		(под руководством учителя и на основе внешних средств: памяток, сигнальных карточек и т.п.) <i>Занимать позицию руководителя в учебном взаимодействии</i>	основе внешних средств: правил, памяток, сигнальных карточек и т.п.). <i>Занимать позицию руководителя в учебном взаимодействии</i>	<i>сохраняя собственную линию поведения. Занимать позицию руководителя в учебном взаимодействии и</i>	Разработка правил и норм взаимодействия внутри групп детей. Рефлексия позиционирования своего социального действия как действия «среди других» и «для других». Разработка правил совместной деятельности и общения со взрослыми и рефлексия их выполнения
31.	<i>Осуществляет взаимный контроль и оказывает в сотрудничестве необходимую помощь. Оценивает действия партнера на основе заданных критериев. Контролирует и корректирует действия партнера на основе совместно определенных критериев</i>	Осуществлять контроль, коррекцию, оценку действий партнёров, оказывать необходимую помощь (под руководством учителя и на основе внешних средств: памяток, алгоритмов и т.п.). Разрабатывать критерии оценки действий партнёров (под руководством учителя)	Осуществлять контроль, коррекцию, оценку действий партнёров, оказывать необходимую помощь (на основе распределения обязанностей, аспектов в группе). Разрабатывать критерии оценки действий партнёров (совместно со сверстниками)	Осуществлять контроль, коррекцию, оценку действий партнёров, оказывать необходимую помощь. Разрабатывать критерии оценки действий партнёров	Обсуждение и оценивание поступков героев литературных произведений. Проигрывание ситуаций. Рефлексия деятельности группы (пары) и каждого участника в аспекте контроля, коррекции, оценки действий друг друга. Разработка критериев оценки действий партнёров
32.	Допускает существование у собеседников различных точек зрения, выделяет их основания (отличающиеся от	Соотносить мысли, чувства, стремления и желания участников взаимодействия (под руководством учителя).	Выслушивать различные точки, их обсуждать в дискуссии. <i>Предвидеть возможные мнения других людей.</i>	Сравнивать разные точки зрения; принимать мнение (точку зрения), доказательство собеседника, понимая его	Высказывание и согласование разных мнений при распределении поручений, ролей (определение компромиссного

	<p>собственных), <i>уважительно относится к их мнению, даже если не согласен с ним. Задаёт собеседнику вопросы на понимание его действий и выяснение необходимых сведений от партнера по деятельности</i></p>	<p>Выбирать оптимальный путь совместного выполнения работы из предлагаемых вариантов в целях обеспечения доверительных отношений. (самоостоятельно или под руководством учителя)</p>	<p>В игровой форме находить способы кооперации своих усилий с усилиями других людей, не доводя до конфликта. <i>Выделять цели, поступки участников общения (т.е. понимать ситуацию общения) и адекватно на них реагировать (под руководством учителя)</i></p>	<p>позицию. Создавать атмосферу доверия и принятия в групповой работе. <i>Выделять цели, мотивы, поступки участников общения (т.е. понимать ситуацию общения) и адекватно на них реагировать</i></p>	<p>варианта). Рефлексия совместных действий. Обсуждение оснований спорных вопросов по разным темам учебных предметов. Прогнозирование ситуаций и нахождение альтернативных способов кооперации усилий (мнений) в целях недоведения до конфликта. Построение понятных для партнёра высказываний на основе выявления того, что партнер знает или нет</p>
33.	<p>Формулирует и высказывает собственное мнение и позицию. Отстаивает собственную точку зрения</p>	<p>Обосновывать и отстаивать собственную точку зрения</p>	<p>Выражать и обосновывать собственную точку зрения, соотнося с разными мнениями других людей. Давать оценки действиям, мнениям исходя из разных оснований</p>	<p>Аргументировать и выражать собственное мнение (позицию), корректно его отстаивать; критически к нему относиться, с достоинством признавая ошибочность</p>	<p>Формулирует и высказывает собственное мнение и позицию. Обоснование собственной точки зрения. Соотношение разных мнений, выявление их оснований. Рефлексия</p>
34.	<p>Договаривается и приходит к общему решению в совместной учебной (под руководством учителя) и игровой деятельности, в</p>	<p>Выделять причины конфликта и договариваться по поводу его разрешения (под руководством учителя)</p>	<p>Проигрывать разные конфликтные ситуации, ситуации столкновения интересов, находя пути их разрешения. <i>Предлагать</i></p>	<p>Продуктивно разрешать конфликты, учитывая интересы и позиции всех участников, договариваться и приходиться к общему</p>	<p>Работа в паре (группе) с распределением ролей, заданий. Выявление проблемы, поиск и оценка альтернативных способов разрешения</p>

	т. ч. в ситуации столкновения интересов		<i>способы продуктивного разрешения конфликтов</i>	решению в ситуации столкновения интересов	конфликта, принятие решения и отслеживание его реализации в урочной и внеурочной деятельности. Проигрывание и прогнозирование конфликтных ситуаций
35.	-	Делать оценочный вывод о достижении цели коммуникации непосредственно после её завершения на основе критериев, предложенных учителем	Делать оценочный вывод о достижении цели коммуникации непосредственно после её завершения	Делать <i>и обосновывать</i> оценочный вывод о достижении цели коммуникации непосредственно после её завершения	Проигрывание ситуаций и их рефлексия
Цели: п. 10 (10) ФГОС: формирование и развитие умения осознанно использовать речевые средства в соответствии с задачей коммуникации для выражения своих чувств, мыслей и потребностей; планирования и регуляции своей деятельности; владение устной и письменной речью, монологической контекстной речью					
4.2. Работа с устным текстом, слушание и понимание другого человека					
36.	Выделяет в услышанном тексте (повествовании, описании, рассуждении) понятное и непонятное. Формулирует вопрос о том, что непонятно в услышанном тексте. Извлекает из услышанного текста информацию, данную в явном и неявном виде	Извлекать из устного текста, структура и содержание которого очевидны, информацию, данную в явном и неявном видах. <i>Извлекать из устного текста, с неявно выраженными логическими связям, но структура которого очевидна, информацию, данную в явном и неявном видах</i>	Извлекать из устного текста с ясно выраженной структурой информацию, данную в явном и неявном видах. <i>Извлекать из устного текста, лексически осложненного, с неявно выраженными логическими связями, информацию, данную в явном и неявном видах</i>	Извлекать из устного текста информацию, данную в явном и неявном видах	Постановка цели слушания. Выделение непонятных слов, словосочетаний, фраз. Объяснение непонятных слов с помощью словаря, а также с помощью контекста. Формулирование вопросов. Выделение в услышанном тексте понятного и непонятного. Формулировка вопросов о том,

					<p>что неясно в услышанном тексте.</p> <p>Извлечение информации из текста (фактов, слов, выражений).</p> <p>Выделение в тексте ключевых слов.</p> <p>Поиск верных и неверных утверждений по содержанию прослушанного.</p> <p>Интерпретация услышанного в форме схемы, рисунка</p>
37.	<p>Выделяет главную мысль (мысли) из услышанного текста.</p> <p>Формулирует выводы на основе услышанного</p>	<p>Высказывать своё мнение относительно услышанного текста, коллективно формулировать вывод</p>	<p>Аргументированно высказывать своё мнение относительно услышанного текста, формулировать выводы</p>	<p>Аргументированно высказывать своё мнение относительно услышанного текста, формулировать выводы</p>	<p>Определение авторской позиции.</p> <p>Формулирование своих выводов по прослушанному.</p> <p>Анализ ошибок в высказываниях, выводах других учеников.</p> <p>Анализ собственного вывода</p>
38.	<p>Составляет план текста (выделяет в прослушанном тексте ключевые слова; делит текст на смысловые части; озаглавливает смысловые части текста)</p>	<p>Определять тему, идею устного текста.</p> <p>Составлять простой план текста (выделять ключевые слова; делить на смысловые части и их озаглавливать)</p>	<p>Определять тему, идею, назначение устного текста.</p> <p>Составлять расширенный план текста (выделять ключевые слова; делить на смысловые части и их озаглавливать).</p> <p>Составлять вопросный план, т. е. выделять логическую и</p>	<p>Определять тему, идею, цель или назначение устного текста.</p> <p>Составлять план текста (выделять ключевые слова; делить на смысловые части и их озаглавливать)</p>	<p>Определение хода развития событий в тексте.</p> <p>Деление текста по плану на части.</p> <p>Работа с деформированным текстом.</p> <p>Составление плана по памяти.</p> <p>Сворачивание высказывания в короткую фразу.</p> <p>Выбор</p>

			<p>последовательную структуру текста.</p> <p>Выявлять связь отдельных частей текста с темой или основной мыслью</p>		<p>заголовков для фрагмента текста из предложенных вариантов.</p> <p>Коррекция деформированного плана.</p> <p>Составление вопросного плана.</p> <p>Творческий пересказ (от другого лица, с конца произведения, с позиции другого героя).</p> <p>Пересказ по готовому плану; плану, составленному в группе; самостоятельно составленному плану.</p> <p>Пересказ какой-либо одной сюжетной линии из параллельных</p>
4.3. Выражение своих мыслей письменно и устно					
39.	Комментирует свои действия, в т.ч. их порядок	Описывать либо объяснять содержание совершаемых действий, как в форме громкой социализированной речи, так и в форме внутренней речи	Использовать речевые средства для планирования и регуляции своей деятельности, отображения своих чувств, мыслей, мотивов и потребностей	Использовать речевые средства для планирования и регуляции своей деятельности, отображения своих чувств, мыслей, мотивов и потребностей	Описание, объяснение порядка и содержания совершаемых действий, как в форме громкой социализированной речи, так и в форме внутренней речи
40.	Задаёт собеседнику вопросы на понимание его действий и выяснение необходимых сведений от партнёра по	Задавать вопросы, необходимые для организации сотрудничества с партнёром	Задавать вопросы, необходимые для организации собственной деятельности и сотрудничества с партнёром	Задавать вопросы, необходимые для организации собственной деятельности и сотрудничества с партнёром	Формулирование вопросов типа «Правильно ли я тебя понял...», «Ты имеешь в виду...?»

	деятельности				
41.	Использует речевые средства в общении. При изложении своих мыслей (по заданному вопросу) придерживается темы. <i>При изложении своих мыслей (на заданную тему) придерживается определенного плана</i>	Использовать монологическую и диалогическую речь в соответствии с грамматическим и синтаксическим и нормами родного языка	Использовать монологическую и диалогическую речь в соответствии с грамматическим и синтаксическим и нормами родного языка	<i>Владеть</i> монологической и диалогической речью в соответствии с грамматическими и синтаксическими нормами родного языка	Выстраивать монологическую речь на разных уровнях (например, используя наводящие вопросы). Вести диалог
4.4. Смысловое чтение					
4.4.1. Работа с письменным текстом: поиск информации и понимание прочитанного					
42.	Выделяет в письменном тексте (повествовании, описании, рассуждении) понятное и непонятное. Формулирует вопрос о том, что непонятно	Ориентироваться в содержании текста, понимать целостный смысл текста, структурировать текст (на материале соответствующей классу сложности). Формулировать тезис, выражающий общий смысл текста (под руководством учителя)	Ориентироваться в содержании текста, понимать целостный смысл текста, структурировать текст (на материале соответствующей классу сложности). Формулировать тезис, выражающий общий смысл текста (совместно со сверстниками)	Ориентироваться в содержании текста, понимать целостный смысл текста, структурировать текст (на материале соответствующей классу сложности). Формулировать тезис, выражающий общий смысл текста	Восстановление деформированного текста. Выделение и объяснение порядка частей/инструкций, содержащихся в тексте. Объяснение порядка инструкций, предлагаемых в тексте. Сопоставление основных частей текста, графика, таблицы, карты, рисунка. Составление тезисного плана. Обнаружение в тексте доводов в подтверждение выдвинутых тезисов. Выводы из сформулированных посылок
43.	Определяет	Определять	Определять	Определять	Определение

	тему и главную мысль письменного текста	главную тему, общую цель или назначение текста (на материале соответствующей классу сложности)	главную тему, общую цель или назначение текста (на материале соответствующей классу сложности)	главную тему, общую цель или назначение текста (на материале соответствующей классу сложности)	авторской позиции. Формулировка главной мысли Установление соответствия между частью текста и его общей идеей. Формирование на основе текста системы аргументов (доводов) для обоснования определённой позиции
44.	Составляет план текста (выделяет в прослушанном тексте ключевые слова; делит текст на смысловые части; озаглавливает смысловые части текста)	Составлять простой план письменного текста (выделять ключевые слова; делить на смысловые части и их озаглавливать). Предвосхищать содержание текста по предложенному плану (оглавлению, заголовку)	Составлять расширенный план письменного текста (выделять ключевые слова; делить на смысловые части и их озаглавливать). Составлять вопросный план, т. е. выделять логическую и последовательную структуру текста. Выявлять связь отдельных частей текста с темой или основной мыслью. Предвосхищать содержание текста по предложенному плану (оглавлению, заголовку)	Составлять разные виды планов письменного текста (в т.ч. тезисный). Предвосхищать содержание текста по предложенному плану (оглавлению, заголовку)	Определение хода развития событий в тексте. Деление текста по плану на части. Работа с деформированным текстом. Составление плана по памятке. Сворачивание высказывания в короткую фразу. Выбор заголовков для фрагмента текста из предложенных вариантов. Коррекция деформированного плана. Составление вопросного плана. Творческий пересказ (от другого лица, с конца произведения, с позиции другого героя).

					Пересказ по готовому плану; плану, составленному в группе; самостоятельно составленному плану. Реконструкция возможно содержания текста по плану
45.	Устанавливает порядок, место иллюстративного ряда в тексте. Ориентируется на условные обозначения в учебнике	Характеризовать назначение, место текстовых и внетекстовых компонентов	Сопоставлять основные текстовые и внетекстовые компоненты	Устанавливать основные текстовые и внетекстовые компоненты	Установление, характеристика, сравнение основных текстовых и внетекстовых компонентов
46.	<i>Использует формальные элементы текста (подзаголовки, сноски и др.) для поиска нужной информации. Извлекает информацию, представленную в неявном виде.</i>	Извлекать из письменного текста, структура и содержание которого очевидны, информацию, данную в явном и неявном видах (в т.ч. с опорой на внетекстовые компоненты). <i>Извлекать из текста, с неявно выраженными логическими связями, но структура которого очевидна, информацию, данную в явном и неявном видах</i>	Извлекать из письменного текста с ясно выраженной структурой информацию, данную в явном и неявном видах (в т.ч. с опорой на внетекстовые компоненты). <i>Извлекать из текста, лексически осложненного, с неявно выраженными логическими связями, информацию, данную в явном и неявном видах</i>	Находить в тексте требуемую информацию (в соответствии с целями своей деятельности), в т.ч. с опорой на внетекстовые компоненты. Анализировать подтекст на основе выявления использованных языковых средств и структуры текста	Извлечение из текста информацию, представленную разными способами: словесно, в виде таблицы, схемы, диаграммы. Пробегать текст глазами, определяя его основные элементы и содержание. Разные виды чтения: просмотровое, ознакомительное, изучающее, поисковое
4.4.2. Работа с текстом: преобразование и интерпретация информации					
47.	Выполняет подробный и краткий пересказ прочитанного	Пересказывать текст с учётом жанра произведения; пересказывает от разных лиц	Коротко пересказывать текст в форме аннотирования, составлять различные виды	Преобразовывать текст, «переводя» его в другую модальность	Квалифицированное чтение текста (художественный и нехудожественный – учебный,

			планов пересказа текста, пользоваться ими при воспроизведении текста, сохраняя его основную мысль (выраженную в явном и неявном виде)		научно-популярный, информационный, текст non-fiction). Творческий пересказ (от другого лица, с конца произведения, с позиции другого героя)
48.	-	Структурировать и преобразовывать текст, переходить от одного представления данных к другому. Выполнять смысловое свёртывание выделенных фактов и мыслей (на материале соответствующей классу сложности)	Структурировать и преобразовывать текст, переходить от одного представления данных к другому. Выполнять смысловое свёртывание выделенных фактов и мыслей (на материале соответствующей классу сложности)	Структурировать и преобразовывать текст, переходить от одного представления данных к другому. Выполнять смысловое свёртывание выделенных фактов и мыслей (на материале соответствующей классу сложности)	Структурирование и преобразование текста с использованием нумерации страниц, списков, ссылок, оглавления; таблиц (в том числе динамических, электронных), изображений, формул, графиков, диаграмм
4.4.3. Работа с текстом: оценка информации					
49.	Эмоционально оценивает содержание и форму текста	Критически оценивать содержание и форму текста (на материале соответствующей классу сложности)	Критически оценивать содержание и форму текста (на материале соответствующей классу сложности)	Критически оценивать содержание и форму текста (на материале соответствующей классу сложности)	
50.	Подвергает сомнению достоверность прочитанного (обнаруживает пробелы в информации или лишнюю информацию). <i>Выявляет достоверную или</i>	Подвергать сомнению достоверность прочитанного. Выявлять достоверную или противоречивую информацию в процессе работы с одним или несколькими	Подвергать сомнению достоверность информации, выявлять её недостоверность и противоречивость, обнаруживать пробелы и находить пути восполнения	Подвергать сомнению достоверность информации, выявлять её недостоверность и противоречивость, обнаруживать пробелы и находить пути	На основе сопоставления источников выявление противоречивой, конфликтной информации. Выражение критического отношения к рекламной информации.

	<i>противоречивую информацию в процессе работы с одним или несколькими источниками</i>	источниками (самостоятельно или под руководством учителя)	этих пробелов (совместно со сверстниками). Связывать информацию, обнаруженную в тексте, со знаниями из других источников, оценивать утверждения, сделанные в тексте, исходя из своих представлений о мире	восполнения этих пробелов (на основе имеющихся знаний, жизненного опыта)	Нахождение способов проверки противоречивой информации. Определение достоверной информации в случае наличия противоречивой или конфликтной ситуации
5. Экологическая культура					
Цели: п. 9 (9) ФГОС (личностные результаты): формирование основ экологической культуры соответствующей современному уровню экологического мышления, развитие опыта экологически ориентированной рефлексивно-оценочной и практической деятельности в жизненных ситуациях; п. 10 (12) ФГОС (метапредметные результаты): формирование и развитие экологического мышления, умение применять его в познавательной, коммуникативной, социальной практике и профессиональной ориентации					
51.	<i>Соблюдает экологические правила</i>	Участвовать в мероприятиях экологической направленности. Защищать проекты экологической направленности. Выразить своё оценочное отношение к деятельности человека в природе через рисунки, сочинения, модели	Участвовать в мероприятиях экологической направленности. Проводить исследования на экологические темы	<i>Осознанно</i> участвовать в мероприятиях экологической направленности, в том числе природоохранной Оценивать экологические ситуации, прогнозировать их последствия	Исследование природы. Занятия сельскохозяйственным трудом. Выражение своего отношения к природе через рисунки, сочинения, модели. Занятия туризмом, в том числе экотуризмом. Анализ причин, вероятных последствий экологических ситуаций, событий. Проектные работы. Экологические конкурсы, акции
52.	Сопоставляет	Сопоставлять	Сопоставлять	Давать оценку	Разработка

<p>поступки (свои и окружающих людей) на основе элементарных норм экологической культуры</p>	<p>поступки (свои и окружающих людей) на основе элементарных норм экологической культуры</p>	<p>поступки (свои и окружающих людей) на основе норм экологической культуры. Формулировать правила экологического поведения, согласно им оценивать свои поступки и поступки других</p>	<p>своим действиям и действиям других согласно нормам экологической культуры</p>	<p>вместе с обучающимися правил поведения в различных ситуациях, правил этикета. Обсуждение выполнения правил, качественная оценка своих поступков и поступков других учащихся. Ролевые игры.</p>
--	--	--	--	---

2.1.3. Типовые задачи применения УУД

Фактически личностные, метапредметные и предметные планируемые результаты устанавливают и описывают следующие обобщённые классы учебно-познавательных и учебно-практических задач, предъявляемых учащимся:

1) учебно-познавательные задачи, направленные на формирование и оценку умений и навыков, способствующих **освоению систематических знаний**, в том числе:

- *первичному ознакомлению, отработке и осознанию теоретических моделей и понятий* (общенаучных и базовых для данной области знания), *стандартных алгоритмов и процедур*;

- *выявлению и осознанию сущности и особенностей* изучаемых объектов, процессов и явлений действительности (природных, социальных, культурных, технических и др.) в соответствии с содержанием конкретного учебного предмета, *созданию и использованию моделей* изучаемых объектов и процессов, схем;

- *выявлению и анализу существенных и устойчивых связей и отношений* между объектами и процессами;

2) учебно-познавательные задачи, направленные на формирование и оценку навыка **самостоятельного приобретения, переноса и интеграции знаний** как результата использования знаково-символических средств и/или логических операций сравнения, анализа, синтеза, обобщения, интерпретации, оценки, классификации по родовидовым признакам, установления аналогий и причинно-следственных связей, построения рассуждений, соотнесения с известным; требующие от учащихся более глубокого понимания изученного и/или выдвижения новых для них идей, иной точки зрения, создания или исследования новой информации, преобразования известной информации, представления её в новой форме, переноса в иной контекст и т. п.;

3) учебно-практические задачи, направленные на формирование и оценку навыка **разрешения проблем/проблемных ситуаций**, требующие принятия решения в ситуации неопределённости, например, выбора или разработки оптимального либо наиболее эффективного решения, создания объекта с заданными свойствами, установления закономерностей или «устранения неполадок» и т. п.;

4) учебно-практические задачи, направленные на формирование и оценку навыка **сотрудничества**, требующие совместной работы в парах или группах с распределением ролей/функций и разделением ответственности за конечный результат;

5) учебно-практические задачи, направленные на формирование и оценку навыка **коммуникации**, требующие создания письменного или устного текста/высказывания с заданными параметрами: коммуникативной задачей, темой, объёмом, форматом (например, сообщения,

комментария, пояснения, призыва, инструкции, текста-описания или текста-рассуждения, формулировки и обоснования гипотезы, устного или письменного заключения, отчёта, оценочного суждения, аргументированного мнения и т. п.);

б) учебно-практические и учебно-познавательные задачи, направленные на формирование и оценку навыка **самоорганизации и саморегуляции**, наделяющие учащихся функциями организации выполнения задания: планирования этапов выполнения работы, отслеживания продвижения в выполнении задания, соблюдения графика подготовки и предоставления материалов, поиска необходимых ресурсов, распределения обязанностей и контроля качества выполнения работы;

7) учебно-практические и учебно-познавательные задачи, направленные на формирование и оценку навыка **рефлексии**, что требует от обучающихся самостоятельной оценки или анализа собственной учебной деятельности с позиций соответствия полученных результатов учебной задаче, целям и способам действий, выявления позитивных и негативных факторов, влияющих на результаты и качество выполнения задания и/или самостоятельной постановки учебных задач (например, что надо изменить, выполнить по-другому, дополнительно узнать и т. п.);

8) учебно-практические и учебно-познавательные задачи, направленные на формирование **ценностно-смысловых установок**, что требует от обучающихся выражения ценностных суждений и/или своей позиции по обсуждаемой проблеме на основе имеющихся представлений о социальных и/или личностных ценностях, нравственно-этических нормах, эстетических ценностях, а также аргументации (пояснения или комментария) своей позиции или оценки;

9) учебно-практические и учебно-познавательные задачи, направленные на формирование и оценку **ИКТ-компетентности обучающихся**, требующие педагогически целесообразного использования ИКТ в целях повышения эффективности процесса формирования всех перечисленных выше ключевых навыков (самостоятельного приобретения и переноса знаний, сотрудничества и коммуникации, решения проблем и самоорганизации, рефлексии и ценностно-смысловых ориентаций), а также собственно навыков использования ИКТ.

2.1.4. Описание особенностей реализации основных направлений учебно-исследовательской и проектной деятельности обучающихся (исследовательское, инженерное, прикладное, информационное, социальное, игровое, творческое направление проектов), а также форм организации учебно-исследовательской и проектной деятельности в рамках урочной и внеурочной деятельности по каждому из направлений.

Одним из путей формирования УУД в основной школе является включение обучающихся в учебно-исследовательскую и проектную деятельность, которая может осуществляться в рамках реализации программы учебно-исследовательской и проектной деятельности. Программа ориентирована на использование в рамках урочной и внеурочной деятельности для всех видов образовательных организаций при получении основного общего образования.

Проектная форма учебной деятельности учащихся - есть система учебно-познавательных, познавательных действий школьников под руководством учителя, направленных на самостоятельный поиск и решение нестандартных задач (или известных задач в новых условиях) с обязательным представлением результатов своих действий в виде проекта.

Проектирование (проектная деятельность) – это обязательно практическая деятельность, где *школьники сами ставят цели* своего проектирования¹. Она гораздо в меньшей степени регламентируется педагогом, т.е. в ней новые способы деятельности не приобретаются, а превращаются в средства решения практической задачи. Ставя практическую задачу, ученики ищут под эту конкретную задачу свои средства, причем решение поставленной задачи может быть более или менее удачным, т.е. средства могут быть более или менее адекватными. Но мерилом успешности проекта является его продукт.

Проектная деятельность именно на этом этапе образования представляет собой особую деятельность, которая ведет за собой развитие подростка. «Ведущая деятельность» означает, что

¹К.Н. Поливанова Проектная деятельность школьников. М., Просвещение, 2008.- 192с.

эта деятельность является абсолютно необходимой для нормального хода развития именно подростков.

Особое значение для развития УУД в основной школе **имеет индивидуальный проект**, представляющий собой самостоятельную работу, осуществляемую обучающимся на протяжении длительного периода, возможно в течение всего учебного года. В ходе такой работы подросток — автор проекта — самостоятельно или с небольшой помощью педагога получает возможность научиться планировать и работать по плану — это один из важнейших не только учебных, но и социальных навыков, которым должен овладеть школьник.

Работая над проектом, подростки имеют возможность в полной мере реализовать познавательный мотив, выбирая темы, связанные со своими увлечениями, а иногда и с личными проблемами — примерно 20% обучающихся 8-9 классов в качестве тем персональных проектов выбирают лично окрашенные темы (например: «Как решать конфликты с родителями», «Как преодолеть барьеры в общении», «Образ будущего глазами подростка», «Подростковая агрессивность», «Как научиться понимать человека по его жестам, мимике, одежде», «Эмоциональное благополучие» и др.).

Школьный проект – это целесообразное действие, локализованное во времени, который имеет следующую структуру:

Анализ ситуации, формулирование замысла, цели:

- анализ ситуации, относительно которой появляется необходимость создать новый продукт (формулирование идеи проектирования);
- конкретизация проблемы (формулирование цели проектирования);
- выдвижение гипотез разрешения проблемы; перевод проблемы в задачу (серию задач).

Выполнение (реализация) проекта:

- планирование этапов выполнения проекта;
- обсуждение возможных средств решения задач: подбор способов решения, проведения исследования, методов исследования (статистических, экспериментальных, наблюдений и пр.);
- собственно реализация проекта.

Подготовка итогового продукта:

- обсуждение способов оформления конечных результатов (презентаций, защиты, творческих отчетов, просмотров и пр.);
- сбор, систематизация и анализ полученных результатов;
- подведение итогов, оформление результатов, их презентация;
- выводы, выдвижение новых проблем исследования.

К этим основным этапам проекта существуют дополнительные характеристики, которые необходимы при организации проектной деятельности школьников. **Проект характеризуется:**

- ориентацией на получение конкретного результата;
- предварительной фиксацией (описанием) результата в виде эскиза в разной степени детализации и конкретизации;
- относительно жесткой регламентацией срока достижения (предъявления) результата;
- предварительным планированием действий по достижению результата;
- программированием – планированием во времени с конкретизацией результатов отдельных действий (операций), обеспечивающих достижение общего результата проекта;
- выполнением действий и их одновременным мониторингом и коррекцией;
- получением продукта проектной деятельности, его соотносением с исходной ситуацией проектирования, анализом новой ситуации.

Проектная форма сотрудничества предполагает совокупность способов, направленных не только на обмен информацией и действиями, но и на тонкую организацию совместной деятельности партнёров. Такая деятельность ориентирована на удовлетворение эмоционально-психологических потребностей партнёров на основе развития соответствующих УУД, а именно:

- оказывать поддержку и содействие тем, от кого зависит достижение цели;
- обеспечивать бесконфликтную совместную работу в группе;
- устанавливать с партнёрами отношения взаимопонимания;
- проводить эффективные групповые обсуждения;
- обеспечивать обмен знаниями между членами группы для принятия эффективных совместных решений;
- чётко формулировать цели группы и позволять её участникам проявлять инициативу для достижения этих целей;
- адекватно реагировать на нужды других.

В ходе проектной деятельности самым важным и трудным этапом является постановка цели своей работы. Помощь педагога необходима, главным образом, на этапе осмысления проблемы и постановки цели: нужно помочь автору будущего проекта найти ответ на вопрос: «Зачем я собираюсь делать этот проект?» Ответив на этот вопрос, обучающийся определяет цель своей работы. Затем возникает вопрос: «Что для этого следует сделать?» Решив его, обучающийся увидит задачи своей работы.

Следующий шаг – как это делать. Поняв это, обучающийся выберет способы, которые будет использовать при создании проекта. Также необходимо заранее решить, чего он хочет добиться в итоге. Это поможет представить себе ожидаемый результат. Только продумав все эти вопросы, можно приступить к работе.

Понятно, что ребёнок, не имеющий опыта подобной работы, нуждается в помощи педагога именно в этот момент. Для формирования такого алгоритма проектной работы подходят небольшие учебные проекты, которые можно предлагать ребятам уже с 5 класса. Кроме того, **учебный проект – прекрасный способ проверки знаний обучающихся, поэтому контрольная работа по пройденной теме вполне может проводиться в форме защиты учебного проекта.**

Основные требования к использованию проектной формы обучения:

- 1) *наличие задачи*, требующей интегрированного знания, исследовательского поиска для ее решения;
- 2) *практическая, теоретическая, социальная значимость* предполагаемых результатов;
- 3) *возможность самостоятельной (индивидуальной, парной, групповой) работы* учащихся;
- 4) *структурирование содержательной части проекта* (с указанием поэтапных результатов);
- 5) *использование исследовательских методов*, предусматривающих определенную последовательность действий:
 - определение проблемы и вытекающих из нее задач исследования (использование в ходе совместного исследования метода "мозговой атаки", «круглого стола»);
 - выдвижение гипотезы их решения;
 - обсуждение методов исследования (статистических, экспериментальных, наблюдений и т.п.);
 - обсуждение способов оформления конечных результатов (презентаций, защиты, творческих отчетов, просмотров и пр.);
 - сбор, систематизация и анализ полученных данных;
 - подведение итогов, оформление результатов, их презентация;
 - выводы, выдвижение новых проблем исследования.
- 6) Представление результатов выполненных проектов в виде материального продукта (видеофильм, альбом, компьютерная программа, альманах, доклад, стендовый доклад и т.п.).

Проектная деятельность способствует развитию адекватной самооценки, формированию позитивной Я-концепции (опыт интересной работы и публичной демонстрации её результатов), развитию информационной компетентности. При правильной организации именно групповые формы учебной деятельности помогают формированию у обучающихся уважительного отношения

к мнению одноклассников, воспитывают в них терпимость, открытость, тактичность, готовность прийти на помощь и другие ценные личностные качества.

Этапы учебно-исследовательской деятельности и возможные направления работы с учащимися на каждом из них, реализация каждого из компонентов в исследовании предполагает владения учащимися определенными умениями представлены в таблице.

Этапы учебно-исследовательской деятельности и возможные направления работы с учащимися

№ п/п	Этапы учебно-исследовательской деятельности	Ведущие умения учащихся
1.	Постановка проблемы, создание проблемной ситуации, обеспечивающей возникновение вопроса, аргументирование актуальности проблемы	<p><i>Умение видеть проблему</i> приравнивается к проблемной ситуации и понимается как возникновение трудностей в решении проблемы при отсутствии необходимых знаний и средств;</p> <p><i>Умение ставить вопросы</i> можно рассматривать как вариант, компонент умения видеть проблему;</p> <p><i>Умение выдвигать гипотезы</i> - это формулирование возможного варианта решения проблемы, который проверяется в ходе проведения исследования;</p> <p><i>Умение структурировать тексты</i> является частью умения работать с текстом, которые включают достаточно большой набор операций;</p> <p><i>Умение давать определение понятиям</i> – это логическая операция, которая направлена на раскрытие сущности понятия либо установление значения термина.</p>
2.	Выдвижение гипотезы, формулировка гипотезы и раскрытие замысла исследования.	Для формулировки гипотезы необходимо проведение предварительного анализа имеющейся информации.
3.	Планирование исследовательских (проектных) работ и выбор необходимого инструментария	<p><i>Выделение материала</i>, который будет использован в исследовании;</p> <p><i>Параметры (показатели) оценки, анализа</i> (количественные и качественные);</p> <p><i>Вопросы</i>, предлагаемые для обсуждения и пр.</p>
4.	Поиск решения проблемы, проведение исследований (проектных работ) с поэтапным контролем и коррекцией результатов включают:	<p>Умение наблюдать, умения и навыки проведения экспериментов; умение делать выводы и умозаключения; организацию наблюдения, планирование и проведение простейших опытов для нахождения необходимой информации и проверки гипотез; использование разных источников информации; обсуждение и оценку полученных результатов и применение их к новым ситуациям; умение делать выводы и заключения; умение классифицировать.</p>
5.	Представление (изложение) результатов исследования или продукта проектных работ, его организация с	<p>Умение структурировать материал; обсуждение, объяснение, доказательство, защиту результатов, подготовку, планирование сообщения о проведении исследования, его результатах и защите; оценку полученных результатов и их применение к новым</p>

целью соотнесения с гипотезой, оформление результатов деятельности как конечного продукта, формулирование нового знания включают.	ситуациям.
---	------------

Специфика учебно-исследовательской деятельности определяет многообразие форм её организации. В зависимости от урочных и внеурочных занятий учебно-исследовательская деятельность может приобретать разные формы.

Формы организации учебно-исследовательской деятельности на урочных занятиях могут быть следующими:

- урок-исследование, урок-лаборатория, урок - творческий отчёт, урок изобретательства, урок «Удивительное рядом», урок-рассказ об учёных, урок -защита исследовательских проектов, урок-экспертиза, урок «Патент на открытие», урок открытых мыслей;
- учебный эксперимент, который позволяет организовать освоение таких элементов исследовательской деятельности, как планирование и проведение эксперимента, обработка и анализ его результатов;
- домашнее задание исследовательского характера может сочетать в себе разнообразные виды, причём позволяет провести учебное исследование, достаточно протяжённое во времени.

Формы организации учебно-исследовательской деятельности на внеурочных занятиях могут быть следующими:

- исследовательская практика обучающихся;
- образовательные экспедиции – походы, поездки, экскурсии с чётко обозначенными образовательными целями, программой деятельности, продуманными формами контроля. Образовательные экспедиции предусматривают активную образовательную деятельность школьников, в том числе и исследовательского характера;
- факультативные занятия, предполагающие углублённое изучение предмета, дают большие возможности для реализации на них учебно-исследовательской деятельности обучающихся;
- ученическое научно-исследовательское общество – форма внеурочной деятельности, которая сочетает в себе работу над учебными исследованиями, коллективное обсуждение промежуточных и итоговых результатов этой работы, организацию круглых столов, дискуссий, дебатов, интеллектуальных игр, публичных защит, конференций и др., а также встречи с представителями науки и образования, экскурсии в учреждения науки и образования, сотрудничество с другими школами;
- участие обучающихся в олимпиадах, конкурсах, конференциях, в том числе дистанционных, предметных неделях, интеллектуальных марафонах предполагает выполнение ими учебных исследований или их элементов в рамках данных мероприятий.

Многообразие форм учебно-исследовательской деятельности позволяет обеспечить подлинную интеграцию урочной и внеурочной деятельности обучающихся по развитию у них УУД. Стержнем этой интеграции является системно-деятельностный подход как принцип организации образовательного процесса в основной школе. Ещё одной особенностью учебно-исследовательской деятельности является её связь с проектной деятельностью обучающихся. Как было указано выше, одним из видов учебных проектов является исследовательский проект, где при сохранении всех черт проектной деятельности обучающихся одним из её компонентов выступает исследование.

При этом необходимо соблюдать ряд условий:

- проект или учебное исследование должны быть выполнимыми и соответствовать возрасту, способностям и возможностям обучающегося;

- для выполнения проекта должны быть все условия — информационные ресурсы, мастерские, клубы, школьные научные общества;
- обучающиеся должны быть подготовлены к выполнению проектов и учебных исследований как в части ориентации при выборе темы проекта или учебного исследования, так и в части конкретных приёмов, технологий и методов, необходимых для успешной реализации выбранного вида проекта;
- необходимо обеспечить педагогическое сопровождение проекта как в отношении выбора темы и содержания (научное руководство), так и в отношении собственно работы и используемых методов (методическое руководство);
- необходимо использовать для начинающих дневник самоконтроля, в котором отражаются элементы самоанализа в ходе работы и который используется при составлении отчётов и во время собеседований с руководителями проекта;
- необходимо наличие ясной и простой критериальной системы оценки итогового результата работы по проекту и индивидуального вклада (в случае группового характера проекта или исследования) каждого участника;
- результаты и продукты проектной или исследовательской работы должны быть презентованы, получить оценку и признание достижений в форме общественной конкурсной защиты, проводимой в очной форме или путём размещения в открытых ресурсах Интернета для обсуждения.

Среди возможных форм представления результатов проектной деятельности можно выделить следующие:

- макеты, модели, рабочие установки, схемы, план-карты;
- постеры, презентации;
- альбомы, буклеты, брошюры, книги;
- реконструкции событий;
- эссе, рассказы, стихи, рисунки;
- результаты исследовательских экспедиций, обработки архивов и мемуаров;
- документальные фильмы, мультфильмы;
- выставки, игры, тематические вечера, концерты;
- сценарии мероприятий;
- веб-сайты, программное обеспечение, компакт-диски (или другие цифровые носители) и др.

Результаты также могут быть представлены в ходе проведения конференций, семинаров и круглых столов.

Итоги учебно-исследовательской деятельности могут быть в том числе представлены в виде статей, обзоров, отчетов и заключений по итогам исследований, проводимых в рамках исследовательских экспедиций, обработки архивов и мемуаров, исследований по различным предметным областям, а также в виде прототипов, моделей, образцов.

2.1.5. Описание содержания, видов и форм организации учебной деятельности по формированию и развитию ИКТ-компетенций.

Примерная ООП основной школы ориентирована на школу высокого уровня информатизации, где преподавание всех предметов поддержано средствами ИКТ, локальная сеть и (контролируемый) Интернет доступны во всех помещениях, где идет образовательный процесс, учителя и другие работники школы обладают необходимой профессиональной ИКТ-компетентностью, обеспечены технические и методические сервисы.

В настоящее время значительно присутствие компьютерных и интернет-технологий в повседневной деятельности обучающегося, в том числе вне времени нахождения в образовательной организации. В этой связи обучающийся может обладать целым рядом ИКТ-компетентностей, полученных им вне образовательной организации. В этом контексте важным направлением деятельности образовательной организации в сфере формирования ИКТ-

компетенций становятся поддержка и развитие обучающегося. Данный подход имеет значение при определении планируемых результатов в сфере формирования ИКТ-компетенций.

Структура и функции образовательной ИКТ-компетентности

ИКТ-компетентность – это способность учащихся использовать информационные и коммуникационные технологии для доступа к информации, для ее поиска, организации, обработки, оценки, а также для продуцирования и передачи/распространения, которая достаточна для того, чтобы успешно жить и трудиться в условиях становящегося информационного общества.²

Формирование и развитие ИКТ - компетентности обучающихся включает в себя становление и развитие учебной (общей и предметной) и обще пользовательской ИКТ-компетентности, в том числе: способности к сотрудничеству и коммуникации, к самостоятельному приобретению, пополнению и интеграции знаний; способности к решению лично и социально значимых проблем и воплощению решений в практику с применением средств ИКТ.

В ИКТ-компетентности выделяются элементы, которые формируются и используются в отдельных предметах, в интегративных межпредметных проектах, во внепредметной активности. В то же время, освоение ИКТ-компетентности в рамках отдельного предмета содействует формированию метапредметной ИКТ-компетентности, играет ключевую роль в формировании универсальных учебных действий. Например, формирование общих, метапредметных навыков поиска информации происходит в ходе деятельности по поиску информации в конкретных предметных контекстах и средах: в русском и иностранных языках, истории, географии, естественных науках происходит поиск информации с использованием специфических инструментов, наряду с обще пользовательскими инструментами. Во всех этих случаях формируется общее умения поиска информации.

Эффективная модель формирования ИКТ-компетентности, когда ученики учат других – и в режиме лекции, и в режиме работы в малой группе, и в режиме индивидуального консультирования. В ходе этого достигаются метапредметные и личностные результаты для всех участников. Учащиеся могут строить вместе с учителями различных предметов и их классов отдельные элементы их курсов с ИКТ-поддержкой.

Учащиеся могут реализовывать различные сервисные функции, в том числе – обслуживать технику и консультировать пользователей (прежде всего, – учителей). Это может войти в их индивидуальное образовательное планирование и портфолио учащихся.

Средства ИКТ, используемые в ходе формирования и применения ИКТ-компетентности

Для формирования ИКТ-компетентности в рамках ООП используются следующие технические средства и программные инструменты:

- **технические** - персональный компьютер, мультимедийный проектор и экран, принтер монохромный, принтер цветной, фотопринтер, цифровой фотоаппарат, цифровая видеокамера, графический планшет, сканер, микрофон, музыкальная клавиатура, оборудование компьютерной сети, конструктор, позволяющий создавать компьютерно-управляемые движущиеся модели с обратной связью, цифровые датчики с интерфейсом, устройство глобального позиционирования, цифровой микроскоп, доска со средствами, обеспечивающими обратную связь;

- **программные инструменты** - операционные системы и служебные инструменты, информационная среда образовательного учреждения, клавиатурный тренажер для русского и иностранного языка, текстовый редактор для работы с русскими и иноязычными текстами, орфографический корректор для текстов на русском и иностранном языке, инструмент планирования деятельности, графический редактор для обработки растровых изображений, графический редактор для обработки векторных изображений, музыкальный редактор, редактор подготовки презентаций, редактор видео, редактор звука, ГИС, редактор представления временной

²Материалы проекта «Информатизация системы образования», 2008.

информации (линия времени), редактор генеалогических деревьев, цифровой биологический определитель, виртуальные лаборатории по предметам предметных областей, среды для дистанционного он-лайн и оф-лайн сетевого взаимодействия, среда для Интернет-публикаций, редактор интернет-сайтов, редактор для совместного удаленного редактирования сообщений.

Оценка ИКТ-компетентности обучающихся и педагогов

Основной формой оценки сформированности ИКТ-компетентности обучающихся является многокритериальная экспертная оценка текущих работ и цифрового портфолио по всем предметам. Наряду с этим учащиеся могут проходить текущую аттестацию на освоение технических навыков, выполняя специально сформированные учебные задания, в том числе – в имитационных средах. Важно, чтобы эти задания не становились основной целью формирования ИКТ-компетентности. Оценка качества выполнения задания в имитационной среде может быть автоматизирована. Можно использовать также различные системы независимой аттестации ИКТ-квалификаций.

ИКТ-компетентность педагогов может оцениваться через экспертную оценку разработок их уроков. Для отдельной темы (отдельного занятия) в поурочном планировании курса (разрабатываемом учителем на основании примерных программ курсов и методических разработок) выделяются компоненты учебной деятельности учащихся, в которых активно используются средства ИКТ: подготовка сообщения, поиск информации в интернете, видео-фиксация наблюдаемых процессов, проведение эксперимента с цифровой фиксацией и обработкой данных и т.д.

Одним из значительных преимуществ (и в работе профессионала и в работе учащегося), обеспечиваемым применением ИКТ, является простота внесения изменений (в том числе – исправлений ошибки, улучшений, дополнений) в работу. В ходе создания своего продукта – гипермедиа объекта, учащийся легко исправляет возникающие по ходу дела ошибки, меняет структуру продукта, добавляет новые ссылки, расширяет отдельные компоненты. В ходе взаимодействия с другими возникает ситуация учета предложений по улучшению. Это представляется очень важным элементом формирующейся системы образования в целом. Учитель из оценщика и судьи, решение которого «окончательно и обжалованию не подлежит», превращается в коллегу по работе, который дает совет, как что-то сделать лучше и потом радуется, если учащемуся совет удалось реализовать. Учащийся при этом формирует способность учитывать мнение других, а постепенно формирует и большую рефлексивность, самокритичность, объективность и эмпатию в оценке работы другого, а так же умение учиться новому.

Размещение информационного (гипермедийного) объекта в информационной образовательной среде дает возможность учителю:

- проанализировать классную работу в день ее выполнения (с возможным использованием средств автоматизации проверки) и представить ее анализ учащимся до следующего занятия;
- установить время для выполнения домашней работы и проанализировать ее результаты в день выполнения, подробно индивидуально ее прокомментировать, не опасаясь нежелательной интерференции за счет присутствия других детей и не затрачивая их время;
- проанализировать типичные проблемы, возникшие при выполнении домашних заданий, спланировать и провести их обсуждение на очередном занятии;
- установить время для индивидуальных или групповых консультаций в Интернете, во время которых учитель отвечает на вопросы по курсу, в том числе – заранее полученные письменные или аудио.

Среди видов учебной деятельности, обеспечивающих формирование ИКТ-компетенции обучающихся, можно выделить в том числе такие, как:

- выполняемые на уроках, дома и в рамках внеурочной деятельности задания, предполагающие использование электронных образовательных ресурсов;
- создание и редактирование текстов;

- создание и редактирование электронных таблиц;
- использование средств для построения диаграмм, графиков, блок-схем, других графических объектов;
- создание и редактирование презентаций;
- создание и редактирование графики и фото;
- создание и редактирование видео;
- создание музыкальных и звуковых объектов;
- поиск и анализ информации в Интернете;
- моделирование, проектирование и управление;
- математическая обработка и визуализация данных;
- создание веб-страниц и сайтов;
- сетевая коммуникация между учениками и (или) учителем.

Основные формы организации учебной деятельности по формированию ИКТ-компетенции обучающихся могут включать: уроки по информатике и другим предметам, факультативы, кружки, межпредметные проекты.

2.1.6. Перечень и описание основных элементов ИКТ-компетенций и инструментов их использования.

Обращение с устройствами ИКТ. Соединение устройств ИКТ (блоки компьютера, устройства сетей, принтер, проектор, сканер, измерительные устройства и т. д.) с использованием проводных и беспроводных технологий; включение и выключение устройств ИКТ; получение информации о характеристиках компьютера; осуществление информационного подключения к локальной сети и глобальной сети Интернет; выполнение базовых операций с основными элементами пользовательского интерфейса: работа с меню, запуск прикладных программ, обращение за справкой; вход в информационную среду образовательной организации, в том числе через Интернет, размещение в информационной среде различных информационных объектов; оценивание числовых параметров информационных процессов (объем памяти, необходимой для хранения информации; скорость передачи информации, пропускная способность выбранного канала и пр.); вывод информации на бумагу, работа с расходными материалами; соблюдение требований к организации компьютерного рабочего места, техника безопасности, гигиены, эргономики и ресурсосбережения при работе с устройствами ИКТ.

Примечание: результаты достигаются преимущественно в рамках предметов «Технология», «Информатика», а также во внеурочной и внешкольной деятельности.

Фиксация и обработка изображений и звуков. Выбор технических средств ИКТ для фиксации изображений и звуков в соответствии с поставленной целью; осуществление фиксации изображений и звуков в ходе процесса обсуждения, проведения эксперимента, природного процесса, фиксации хода и результатов проектной деятельности; создание презентаций на основе цифровых фотографий; осуществление видеосъемки и монтажа отснятого материала с использованием возможностей специальных компьютерных инструментов; осуществление обработки цифровых фотографий с использованием возможностей специальных компьютерных инструментов; осуществление обработки цифровых звукозаписей с использованием возможностей специальных компьютерных инструментов; понимание и учет смысла и содержания деятельности при организации фиксации, выделение для фиксации отдельных элементов объектов и процессов, обеспечение качества фиксации существенных элементов.

Примечание: результаты достигаются преимущественно в рамках предметов «Искусство», «Русский язык», «Иностранный язык», «Физическая культура», «Естествознание», а также во внеурочной деятельности.

Поиск и организация хранения информации. Использование приемов поиска информации на персональном компьютере, в информационной среде организации и в

образовательном пространстве; использование различных приемов поиска информации в сети Интернет (поисковые системы, справочные разделы, предметные рубрики); осуществление поиска информации в сети Интернет с использованием простых запросов (по одному признаку); построение запросов для поиска информации с использованием логических операций и анализ результатов поиска; сохранение для индивидуального использования найденных в сети Интернет информационных объектов и ссылок на них; использование различных библиотечных, в том числе электронных, каталогов для поиска необходимых книг; поиск информации в различных базах данных, создание и заполнение баз данных, в частности, использование различных определителей; формирование собственного информационного пространства: создание системы папок и размещение в них нужных информационных источников, размещение информации в сети Интернет.

Примечание: результаты достигаются преимущественно в рамках предметов «История», «Литература», «Технология», «Информатика» и других предметов.

Создание письменных сообщений. Создание текстовых документов на русском, родном и иностранном языках посредством квалифицированного клавиатурного письма с использованием базовых средств текстовых редакторов; осуществление редактирования и структурирования текста в соответствии с его смыслом средствами текстового редактора (выделение, перемещение и удаление фрагментов текста; создание текстов с повторяющимися фрагментами; создание таблиц и списков; осуществление орфографического контроля в текстовом документе с помощью средств текстового процессора); оформление текста в соответствии с заданными требованиями к шрифту, его начертанию, размеру и цвету, к выравниванию текста; установка параметров страницы документа; форматирование символов и абзацев; вставка колонтитулов и номеров страниц; вставка в документ формул, таблиц, списков, изображений; участие в коллективном создании текстового документа; создание гипертекстовых документов; сканирование текста и осуществление распознавания сканированного текста; использование ссылок и цитирование источников при создании на их основе собственных информационных объектов.

Примечание: результаты достигаются преимущественно в рамках предметов «Русский язык», «Иностранный язык», «Литература», «История».

Создание графических объектов. Создание и редактирование изображений с помощью инструментов графического редактора; создание графических объектов с повторяющимися и(или) преобразованными фрагментами; создание графических объектов проведением рукой произвольных линий с использованием специализированных компьютерных инструментов и устройств; создание различных геометрических объектов и чертежей с использованием возможностей специальных компьютерных инструментов; создание диаграмм различных видов (алгоритмических, концептуальных, классификационных, организационных, родства и др.) в соответствии с решаемыми задачами; создание движущихся изображений с использованием возможностей специальных компьютерных инструментов; создание объектов трехмерной графики.

Примечание: результаты достигаются преимущественно в рамках предметов «Технология», «Обществознание», «География», «История», «Математика».

Создание музыкальных и звуковых объектов. Использование звуковых и музыкальных редакторов; использование клавишных и кинестетических синтезаторов; использование программ звукозаписи и микрофонов; запись звуковых файлов с различным качеством звучания (глубиной кодирования и частотой дискретизации).

Примечание: результаты достигаются преимущественно в рамках предмета «Искусство», а также во внеурочной деятельности.

Восприятие, использование и создание гипертекстовых и мультимедийных информационных объектов. «Чтение» таблиц, графиков, диаграмм, схем и т. д., самостоятельное

перекодирование информации из одной знаковой системы в другую; использование при восприятии сообщений содержащихся в них внутренних и внешних ссылок; формулирование вопросов к сообщению, создание краткого описания сообщения; цитирование фрагментов сообщений; использование при восприятии сообщений различных инструментов поиска, справочных источников (включая двуязычные); проведение деконструкции сообщений, выделение в них структуры, элементов и фрагментов; работа с особыми видами сообщений: диаграммами (алгоритмические, концептуальные, классификационные, организационные, родства и др.), картами и спутниковыми фотографиями, в том числе в системах глобального позиционирования; избирательное отношение к информации в окружающем информационном пространстве, отказ от потребления ненужной информации; проектирование дизайна сообщения в соответствии с задачами; создание на заданную тему мультимедийной презентации с гиперссылками, слайды которой содержат тексты, звуки, графические изображения; организация сообщения в виде линейного или включающего ссылки представления для самостоятельного просмотра через браузер; оценивание размеров файлов, подготовленных с использованием различных устройств ввода информации в заданный интервал времени (клавиатура, сканер, микрофон, фотокамера, видеокамера); использование программ-архиваторов.

Примечание: результаты достигаются преимущественно в рамках предметов «Технология», «Литература», «Русский язык», «Иностранный язык», «Искусство», могут достигаться при изучении и других предметов.

Анализ информации, математическая обработка данных в исследовании. Проведение естественнонаучных и социальных измерений, ввод результатов измерений и других цифровых данных и их обработка, в том числе статистически и с помощью визуализации; проведение экспериментов и исследований в виртуальных лабораториях по естественным наукам, математике и информатике; анализ результатов своей деятельности и затрачиваемых ресурсов.

Примечание: результаты достигаются преимущественно в рамках естественных наук, предметов «Обществознание», «Математика».

Моделирование, проектирование и управление. Построение с помощью компьютерных инструментов разнообразных информационных структур для описания объектов; построение математических моделей изучаемых объектов и процессов; разработка алгоритмов по управлению учебным исполнителем; конструирование и моделирование с использованием материальных конструкторов с компьютерным управлением и обратной связью; моделирование с использованием виртуальных конструкторов; моделирование с использованием средств программирования; проектирование виртуальных и реальных объектов и процессов, использование системы автоматизированного проектирования.

Примечание: результаты достигаются преимущественно в рамках естественных наук, предметов «Технология», «Математика», «Информатика», «Обществознание».

Коммуникация и социальное взаимодействие. Осуществление образовательного взаимодействия в информационном пространстве образовательной организации (получение и выполнение заданий, получение комментариев, совершенствование своей работы, формирование портфолио); использование возможностей электронной почты для информационного обмена; ведение личного дневника (блога) с использованием возможностей Интернета; работа в группе над сообщением; участие в форумах в социальных образовательных сетях; выступления перед аудиторией в целях представления ей результатов своей работы с помощью средств ИКТ; соблюдение норм информационной культуры, этики и права; уважительное отношение к частной информации и информационным правам других людей.

Примечание: результаты достигаются в рамках всех предметов, а также во внеурочной деятельности.

Информационная безопасность. Осуществление защиты информации от компьютерных

вирусов с помощью антивирусных программ; соблюдение правил безопасного поведения в Интернете; использование полезных ресурсов Интернета и отказ от использования ресурсов, содержание которых несовместимо с задачами воспитания и образования или нежелательно.

2.1.7. Планируемые результаты формирования и развития компетентности обучающихся в области использования информационно-коммуникационных технологий, подготовки индивидуального проекта, выполняемого в процессе обучения в рамках одного предмета или на межпредметной основе.

Представленные планируемые результаты развития компетентности обучающихся в области использования ИКТ учитывают существующие знания и компетенции, полученные обучающимися вне образовательной организации. Вместе с тем планируемые результаты могут быть адаптированы и под обучающихся, кому требуется более полное сопровождение в сфере формирования ИКТ-компетенций.

В рамках направления «Обращение с устройствами ИКТ» в качестве основных планируемых результатов возможен следующий список того, что обучающийся сможет:

- осуществлять информационное подключение к локальной сети и глобальной сети Интернет;
- получать информацию о характеристиках компьютера;
- оценивать числовые параметры информационных процессов (объем памяти, необходимой для хранения информации; скорость передачи информации, пропускную способность выбранного канала и пр.);
- соединять устройства ИКТ (блоки компьютера, устройства сетей, принтер, проектор, сканер, измерительные устройства и т. д.) с использованием проводных и беспроводных технологий;
- входить в информационную среду образовательной организации, в том числе через сеть Интернет, размещать в информационной среде различные информационные объекты;
- соблюдать требования техники безопасности, гигиены, эргономики и ресурсосбережения при работе с устройствами ИКТ.

В рамках направления «Фиксация и обработка изображений и звуков» в качестве основных планируемых результатов возможен, но не ограничивается следующим, список того, что обучающийся сможет:

- создавать презентации на основе цифровых фотографий;
- проводить обработку цифровых фотографий с использованием возможностей специальных компьютерных инструментов;
- проводить обработку цифровых звукозаписей с использованием возможностей специальных компьютерных инструментов;
- осуществлять видеосъемку и проводить монтаж отснятого материала с использованием возможностей специальных компьютерных инструментов.

В рамках направления «Поиск и организация хранения информации» в качестве основных планируемых результатов возможен, но не ограничивается следующим, список того, что обучающийся сможет:

- использовать различные приемы поиска информации в сети Интернет (поисковые системы, справочные разделы, предметные рубрики);
- строить запросы для поиска информации с использованием логических операций и анализировать результаты поиска;
- использовать различные библиотечные, в том числе электронные, каталоги для поиска необходимых книг;
- искать информацию в различных базах данных, создавать и заполнять базы данных, в частности, использовать различные определители;
- сохранять для индивидуального использования найденные в сети Интернет информационные объекты и ссылки на них.

В рамках направления «Создание письменных сообщений» в качестве основных планируемых результатов возможен, но не ограничивается следующим, список того, что обучающийся сможет:

- осуществлять редактирование и структурирование текста в соответствии с его смыслом средствами текстового редактора;
- форматировать текстовые документы (установка параметров страницы документа; форматирование символов и абзацев; вставка колонтитулов и номеров страниц);
- вставлять в документ формулы, таблицы, списки, изображения;
- участвовать в коллективном создании текстового документа;
- создавать гипертекстовые документы.

В рамках направления «Создание графических объектов» в качестве основных планируемых результатов возможен, но не ограничивается следующим, список того, что обучающийся сможет:

- создавать и редактировать изображения с помощью инструментов графического редактора;
- создавать различные геометрические объекты и чертежи с использованием возможностей специальных компьютерных инструментов;
- создавать диаграммы различных видов (алгоритмические, концептуальные, классификационные, организационные, родства и др.) в соответствии с решаемыми задачами.

В рамках направления «Создание музыкальных и звуковых объектов» в качестве основных планируемых результатов возможен, но не ограничивается следующим, список того, что обучающийся сможет:

- записывать звуковые файлы с различным качеством звучания (глубиной кодирования и частотой дискретизации);
- использовать музыкальные редакторы, клавишные и кинетические синтезаторы для решения творческих задач.

В рамках направления «Восприятие, использование и создание гипертекстовых и мультимедийных информационных объектов» в качестве основных планируемых результатов возможен, но не ограничивается следующим, список того, что обучающийся сможет:

- создавать на заданную тему мультимедийную презентацию с гиперссылками, слайды которой содержат тексты, звуки, графические изображения;
- работать с особыми видами сообщений: диаграммами (алгоритмические, концептуальные, классификационные, организационные, родства и др.), картами (географические, хронологические) и спутниковыми фотографиями, в том числе в системах глобального позиционирования;
- оценивать размеры файлов, подготовленных с использованием различных устройств ввода информации в заданный интервал времени (клавиатура, сканер, микрофон, фотокамера, видеокамера);
- использовать программы-архиваторы.

В рамках направления «Анализ информации, математическая обработка данных в исследовании» в качестве основных планируемых результатов возможен, но не ограничивается следующим, список того, что обучающийся сможет:

- проводить простые эксперименты и исследования в виртуальных лабораториях;
- вводить результаты измерений и другие цифровые данные для их обработки, в том числе статистической и визуализации;
- проводить эксперименты и исследования в виртуальных лабораториях по естественным наукам, математике и информатике.

В рамках направления «Моделирование, проектирование и управление» в качестве основных планируемых результатов возможен, но не ограничивается следующим, список того, что обучающийся сможет:

- строить с помощью компьютерных инструментов разнообразные информационные

структуры для описания объектов;

- конструировать и моделировать с использованием материальных конструкторов с компьютерным управлением и обратной связью (робототехника);
- моделировать с использованием виртуальных конструкторов;
- моделировать с использованием средств программирования.

В рамках направления «Коммуникация и социальное взаимодействие» в качестве основных планируемых результатов возможен, но не ограничивается следующим, список того, что обучающийся сможет:

- осуществлять образовательное взаимодействие в информационном пространстве образовательной организации (получение и выполнение заданий, получение комментариев, совершенствование своей работы, формирование портфолио);
- использовать возможности электронной почты, интернет-мессенджеров и социальных сетей для обучения;
- вести личный дневник (блог) с использованием возможностей сети Интернет;
- соблюдать нормы информационной культуры, этики и права; с уважением относиться к частной информации и информационным правам других людей;
- осуществлять защиту от троянских вирусов, фишинговых атак, информации от компьютерных вирусов с помощью антивирусных программ;
- соблюдать правила безопасного поведения в сети Интернет;
- различать безопасные ресурсы сети Интернет и ресурсы, содержание которых несовместимо с задачами воспитания и образования или нежелательно.

Основы учебно-исследовательской и проектной деятельности.

На первом этапе (5-6 классы) обучающийся *научится*:

- планировать и выполнять учебный проект;
- осуществлять замысел будущей деятельности (проекта);
- самостоятельно расширять границы собственных знаний и умений;
- проектировать через решения проектных задач как прообразов будущей проектной деятельности старших подростков;
- отличать факты от суждений, мнений и оценок, критически относиться к суждениям, мнениям, оценкам.

Обучающийся получит возможность научиться:

- самостоятельно задумывать, планировать и выполнять учебное исследование, учебный и социальный проект;
- использовать догадку, озарение, интуицию;
- целенаправленно и осознанно развивать свои коммуникативные способности, осваивать новые языковые средства;
- осознавать свою ответственность за достоверность полученных знаний, за качество выполненного проекта.

На втором этапе (7-9 классы) выпускник *научится*:

- планировать и выполнять учебное исследование и учебный проект, используя оборудование, модели, методы и приёмы, адекватные исследуемой проблеме;
- выбирать и использовать методы, релевантные рассматриваемой проблеме;
- распознавать и ставить вопросы, ответы на которые могут быть получены путём научного исследования, отбирать адекватные методы исследования, формулировать вытекающие из исследования выводы;
- использовать такие математические методы и приёмы, как абстракция и идеализация, доказательство, доказательство от противного, доказательство по аналогии, опровержение, контрпример, индуктивные и дедуктивные рассуждения, построение и исполнение алгоритма;
- использовать такие естественно-научные методы и приёмы, как наблюдение, постановка проблемы, выдвижение «хорошей гипотезы», эксперимент, моделирование, использование математических моделей, теоретическое обоснование, установление границ применимости модели/теории;

- использовать некоторые методы получения знаний, характерные для социальных и исторических наук: постановка проблемы, опросы, описание, сравнительное историческое описание, объяснение, использование статистических данных, интерпретация фактов;
- ясно, логично и точно излагать свою точку зрения, использовать языковые средства, адекватные обсуждаемой проблеме;
- отличать факты от суждений, мнений и оценок, критически относиться к суждениям, мнениям, оценкам, реконструировать их основания;
- видеть и комментировать связь научного знания и ценностных установок, моральных суждений при получении, распространении и применении научного знания.

Выпускник получит возможность научиться:

- самостоятельно задумывать, планировать и выполнять учебное исследование, учебный и социальный проект;
- использовать догадку, озарение, интуицию;
- использовать такие математические методы и приёмы, как перебор логических возможностей, математическое моделирование;
- использовать такие естественно-научные методы и приёмы, как абстрагирование от привходящих факторов, проверка на совместимость с другими известными фактами;
- использовать некоторые методы получения знаний, характерные для социальных и исторических наук: анкетирование, моделирование, поиск исторических образцов;
- использовать некоторые приёмы художественного познания мира: целостное отображение мира, образность, художественный вымысел, органическое единство общего и особенного (типичного) и единичного, оригинальность;
- целенаправленно и осознанно развивать свои коммуникативные способности, осваивать новые языковые средства;
- осознавать свою ответственность за достоверность полученных знаний, за качество выполненного проекта.

Стратегии смыслового чтения и работа с текстом Работа с текстом: поиск информации и понимание прочитанного.

На первом этапе (5-6 классы) *обучающийся научится:*

- ориентироваться в содержании текста;
- определять главную тему, общую цель или назначение текста;
- выбирать из текста или придумать заголовок, соответствующий содержанию и общему смыслу текста;
- сопоставлять основные текстовые и внетекстовые компоненты;
- ставить перед собой цель чтения;
- работать с культурными текстами, излагающими разные позиции по вопросам в той или иной области знания
- понимать душевное состояние персонажей текста, сопереживать им.

Обучающийся получит возможность научиться:

- анализировать изменения своего эмоционального состояния в процессе чтения, получения и переработки полученной информации и её осмысления.

На втором этапе (7-9 классы) *выпускник научится:*

- ориентироваться в содержании текста и понимать его целостный смысл;
- определять главную тему, общую цель или назначение текста;
- выбирать из текста или придумать заголовок, соответствующий содержанию и общему смыслу текста;
- формулировать тезис, выражающий общий смысл текста;
- предвосхищать содержание предметного плана текста по заголовку и с опорой на предыдущий опыт;
- объяснять порядок частей/инструкций, содержащихся в тексте;

- сопоставлять основные текстовые и внетекстовые компоненты: обнаруживать соответствие между частью текста и его общей идеей, сформулированной вопросом, объяснять назначение карты, рисунка, пояснять части графика или таблицы и т. д.;
- находить в тексте требуемую информацию (пробежать текст глазами,
- определять его основные элементы,
- сопоставлять формы выражения информации в запросе и в самом тексте, устанавливать, являются ли они тождественными или синонимическими. находить необходимую единицу информации в тексте);
- решать учебно-познавательные и учебно-практические задачи, требующие полного и критического понимания текста: определять назначение разных видов текстов;
- ставить перед собой цель чтения, направляя внимание на полезную в данный момент информацию;
- различать темы и подтемы специального текста; выделять не только главную, но и избыточную информацию; прогнозировать последовательность изложения идей текста
- сопоставлять разные точки зрения и разные источники информации по заданной теме;
- выполнять смысловое свёртывание выделенных фактов и мыслей; формировать на основе текста систему аргументов (доводов) для обоснования определённой позиции;
- понимать душевное состояние персонажей текста, сопереживать им.

Выпускник получит возможность научиться:

- анализировать изменения своего эмоционального состояния в процессе чтения, получения и переработки полученной информации и её осмысления.

Работа с текстом: преобразование и интерпретация информации.

На первом этапе (5-6 классы) *обучающийся научится:*

- структурировать текст, используя нумерацию страниц, списки, ссылки, оглавление; проводить проверку правописания; использовать в тексте таблицы, изображения; простым приемам интерпретации текста.

Обучающийся получит возможность научиться:

- выявлять имплицитную информацию текста на основе сопоставления иллюстративного материала с информацией текста, анализа подтекста (использованных языковых средств и структуры текста).

На втором этапе (7-9 классы) *выпускник научится:*

- структурировать текст, используя нумерацию страниц, списки, ссылки, оглавление;
- проводить проверку правописания; использовать в тексте таблицы, изображения;
- преобразовывать текст, используя новые формы представления информации: формулы, графики, диаграммы, таблицы (в том числе динамические, электронные, в частности в практических задачах), переходить от одного представления данных к другому;
- интерпретировать текст;
- сравнивать и противопоставлять заключённую в тексте информацию разного характера; • обнаруживать в тексте доводы в подтверждение выдвинутых тезисов; ^ делать выводы из сформулированных посылок;
- выводить заключение о намерении автора или главной мысли текста.

Выпускник получит возможность научиться:

- выявлять имплицитную информацию текста на основе сопоставления иллюстративного материала с информацией текста, анализа подтекста (использованных языковых средств и структуры текста).

Работа с текстом: оценка информации

На первом этапе (5-6 классы) *обучающийся научится:*

- оценивать отдельные утверждения и текст в целом.

Обучающийся получит возможность научиться:

- связывать информацию, обнаруженную в тексте, со знаниями из других источников;
- откликаться на форму текста: оценивать не только содержание текста, но и его форму, а в целом — мастерство его исполнения;

- в процессе работы с одним или несколькими источниками выявлять содержащуюся в них противоречивую, конфликтную информацию.

На втором этапе (7-9 классы) выпускник научится:

- откликаться на содержание текста;
- связывать информацию, обнаруженную в тексте, со знаниями из других источников;
- оценивать утверждения, сделанные в тексте, исходя из своих представлений о мире;
- находить доводы в защиту своей точки зрения;
- откликаться на форму текста: оценивать не только содержание текста, но и его форму, а в целом — мастерство его исполнения;
- на основе имеющихся знаний, жизненного опыта подвергать сомнению достоверность имеющейся информации, обнаруживать недостоверность получаемой информации, пробелы в информации и находить пути восполнения этих пробелов;
- в процессе работы с одним или несколькими источниками выявлять содержащуюся в них противоречивую, конфликтную информацию;
- использовать полученный опыт восприятия информационных объектов для обогащения чувственного опыта, высказывать оценочные суждения и свою точку зрения о полученном сообщении (прочитанном тексте).

Выпускник получит возможность научиться.

- критически относиться к рекламной информации;
- находить способы проверки противоречивой информации; определять достоверную информацию в случае наличия противоречивой или конфликтной ситуации.

2.1.8. Виды взаимодействия с учебными, научными и социальными организациями, формы привлечения консультантов, экспертов и научных руководителей.

Формы привлечения консультантов, экспертов и научных руководителей могут строиться на основе договорных отношений, отношений взаимовыгодного сотрудничества. Такие формы могут в себя включать, но не ограничиваться следующим:

- договор с вузом о взаимовыгодном сотрудничестве (привлечение научных сотрудников, преподавателей университетов в качестве экспертов, консультантов, научных руководителей в обмен на предоставление возможности прохождения практики студентам или возможности проведения исследований на базе организации);
- договор о сотрудничестве может основываться на оплате услуг экспертов, консультантов, научных руководителей;
- экспертная, научная и консультационная поддержка может осуществляться в рамках сетевого взаимодействия общеобразовательных организаций;
- консультационная, экспертная, научная поддержка может осуществляться в рамках организации повышения квалификации на базе стажировочных площадок (школ), применяющих современные образовательные технологии, имеющих высокие образовательные результаты обучающихся, реализующих эффективные модели финансово-экономического управления.

Взаимодействие с учебными, научными и социальными организациями может включать проведение: единовременного или регулярного научного семинара; научно-практической конференции; консультаций; круглых столов; вебинаров; мастер-классов, тренингов и др.

2.1.9. Описание условий, обеспечивающих развитие УУД у обучающихся, в том числе информационно-методического обеспечения, подготовки кадров.

Условия реализации основной образовательной программы, в том числе программы УУД, должны обеспечить участникам овладение ключевыми компетенциями, включая формирование опыта проектно-исследовательской деятельности и ИКТ-компетенций.

Требования к условиям включают:

- укомплектованность образовательной организации педагогическими, руководящими и иными работниками;
- уровень квалификации педагогических и иных работников образовательной организации;

- непрерывность профессионального развития педагогических работников образовательной организации, реализующей образовательную программу основного общего образования.

Педагогические кадры имеют необходимый уровень подготовки для реализации программы УУД, что может включать следующее:

- педагоги владеют представлениями о возрастных особенностях учащихся начальной, основной и старшей школы;
- педагоги прошли курсы повышения квалификации, посвященные ФГОС;
- педагоги участвовали в разработке собственной программы по формированию УУД или участвовали во внутришкольном семинаре, посвященном особенностям применения выбранной программы по УУД;
- педагоги могут строить образовательный процесс в рамках учебного предмета в соответствии с особенностями формирования конкретных УУД;
- педагоги осуществляют формирование УУД в рамках проектной, исследовательской деятельности;
- характер взаимодействия педагога и обучающегося не противоречит представлениям об условиях формирования УУД;
- педагоги владеют навыками формирующего оценивания;
- педагоги умеют применять диагностический инструментарий для оценки качества формирования УУД как в рамках предметной, так и внепредметной деятельности.

Учебное сотрудничество

На ступени основного общего образования дети активно включаются в совместные занятия. Хотя учебная деятельность по своему характеру остаётся преимущественно индивидуальной, тем не менее вокруг неё (например, на переменах, в групповых играх, спортивных соревнованиях, в домашней обстановке и т. д.) нередко возникает настоящее сотрудничество обучающихся: дети помогают друг другу, осуществляют взаимоконтроль и т. д.

В условиях *специально организуемого учебного сотрудничества* формирование коммуникативных действий происходит более интенсивно (т. е. в более ранние сроки), с более высокими показателями и в более широком спектре. К числу основных составляющих организации совместного действия можно отнести:

- распределение начальных действий и операций, заданное предметным условием совместной работы;
- обмен способами действия, обусловленный необходимостью включения различных для участников моделей действия в качестве средства для получения продукта совместной работы;
- взаимопонимание, определяющее для участников характер включения различных моделей действия в общий способ деятельности (взаимопонимание позволяет установить соответствие собственного действия и его продукта и действия другого участника, включённого в деятельность);
- коммуникацию (общение), обеспечивающую реализацию процессов распределения, обмена и взаимопонимания;
- планирование общих способов работы, основанное на предвидении и определении участниками адекватных задаче условий протекания деятельности и построения соответствующих схем (планов работы);
- рефлекссию, обеспечивающую преодоление ограничений собственного действия относительно общей схемы деятельности.

Совместная деятельность

Под совместной деятельностью понимается обмен действиями и операциями, а также вербальными и невербальными средствами между учителем и учениками и между самими обучающимися в процессе формирования знаний и умений.

Общей особенностью совместной деятельности является преобразование, перестройка позиции личности как в отношении к усвоенному содержанию, так и в отношении к собственным взаимодействиям, что выражается в изменении ценностных установок, смысловых ориентиров, целей учения и самих способов взаимодействия и отношений между участниками процесса обучения.

Совместная учебная деятельность характеризуется умением каждого из участников ставить цели совместной работы, определять способы совместного выполнения заданий и средства контроля, перестраивать свою деятельность в зависимости от изменившихся условий её совместного осуществления, понимать и учитывать при выполнении задания позиции других участников.

Деятельность учителя на уроке предполагает организацию совместного действия детей как внутри одной группы, так и между группами: учитель направляет обучающихся на совместное выполнение задания.

Цели организации работы в группе:

- создание учебной мотивации;
- пробуждение в учениках познавательного интереса;
- развитие стремления к успеху и одобрению;
- снятие неуверенности в себе, боязни сделать ошибку и получить за это порицание;
- развитие способности к самостоятельной оценке своей работы;
- формирование умения общаться и взаимодействовать с другими обучающимися.

Для организации групповой работы класс делится на группы по 3-6 человек, чаще всего по 4 человека. Задание даётся группе, а не отдельному ученику. Занятия могут проходить в форме соревнования двух команд. Командные соревнования позволяют актуализировать у обучающихся мотив выигрыша и тем самым пробудить интерес к выполняемой деятельности.

Можно выделить **три принципа организации совместной деятельности:**

- 1) принцип индивидуальных вкладов;
- 2) позиционный принцип, при котором важно столкновение и координация разных позиций членов группы;
- 3) принцип содержательного распределения действий, при котором за обучающимися закреплены определённые модели действий.

Группа может быть составлена из обучающегося, имеющего высокий уровень интеллектуального развития, обучающегося с недостаточным уровнем компетенции в изучаемом предмете и обучающегося с низким уровнем познавательной активности. Кроме того, группы могут быть созданы на основе пожеланий самих обучающихся: по сходным интересам, стилям работы, дружеским отношениям и т. п.

Роли обучающихся при работе в группе могут распределяться по-разному:

- все роли заранее распределены учителем;
- роли участников смешаны: для части обучающихся они строго заданы и неизменны в течение всего процесса решения задачи, другая часть группы определяет роли самостоятельно, исходя из своего желания;
- участники группы сами выбирают себе роли.

Во время работы обучающихся в группах учитель может занимать следующие позиции — руководителя, «режиссёра» группы; выполнять функции одного из участников группы; быть экспертом, отслеживающим и оценивающим ход и результаты групповой работы, наблюдателем за работой группы.

Частным случаем групповой совместной деятельности обучающихся является **работа парами**. Эта форма учебной деятельности может быть использована как на этапе предварительной ориентировки, когда школьники выделяют (с помощью учителя или самостоятельно) содержание новых для них знаний, так и на этапе отработки материала и контроля за процессом усвоения.

В качестве вариантов работы парами можно назвать следующие:

1) ученики, сидящие за одной партой, получают одно и то же задание; вначале каждый выполняет задание самостоятельно, затем они обмениваются тетрадями, проверяют правильность полученного результата и указывают друг другу на ошибки, если они будут обнаружены;

2) ученики поочередно выполняют общее задание, используя те определённые знания и средства, которые имеются у каждого;

3) обмен заданиями: каждый из соседей по парте получает лист с заданиями, составленными другими учениками. Они выполняют задания, советуясь друг с другом. Если оба не справляются с заданиями, они могут обратиться к авторам заданий за помощью. После завершения выполнения заданий ученики возвращают работы авторам для проверки. Если авторы нашли ошибку, они должны показать её ученикам, обсудить её и попросить исправить. Ученики, в свою очередь, могут также оценить качество предложенных заданий (сложность, оригинальность и т. п.).

Учитель получает возможность реально осуществлять дифференцированный и индивидуальный подход к обучающимся: учитывать их способности, темп работы, взаимную склонность при делении класса на группы, давать группам задания, различные по трудности, уделять больше внимания слабым учащимся.

Проектная деятельность обучающихся как форма сотрудничества

Средняя ступень школьного образования является исключительно благоприятным периодом для развития коммуникативных способностей и *сотрудничества, кооперации* между детьми, а также для вхождения в проектную (продуктивную) деятельность. Исходными умениями здесь могут выступать: соблюдение договорённости о правилах взаимодействия (один отвечает-остальные слушают); оценка ответа товарища только после завершения его выступления; правила работы в группе, паре; действия обучающихся на основе заданного эталона и т. д.

Целесообразно разделять разные *типы ситуаций сотрудничества*.

1. Ситуация *сотрудничества со сверстниками с распределением функций*. Способность сформулировать вопрос, помогающий добыть информацию, недостающую для успешного действия, является существенным показателем учебной инициативности обучающегося, перехода от позиции обучаемого к позиции учащего себя самостоятельно с помощью других людей.

2. Ситуация *сотрудничества со взрослым с распределением функций*. Эта ситуация отличается от предыдущей тем, что партнёром обучающегося выступает не сверстник, а взрослый. Здесь требуется способность обучающегося проявлять инициативу в ситуации неопределённой задачи: с помощью вопросов получать недостающую информацию.

3. Ситуация *взаимодействия со сверстниками без чёткого разделения функций*.

4. Ситуация *конфликтного взаимодействия со сверстниками*.

Последние две ситуации позволяют выделить индивидуальные стили сотрудничества, свойственные детям: склонность к лидерству, подчинению, агрессивность, индивидуалистические тенденции и пр.

Установлено, что у обучающихся, занимающихся проектной деятельностью, учебная мотивация учения в целом выражена выше. Кроме того, с помощью проектной деятельности может быть существенно снижена школьная тревожность.

Рефлексия

В наиболее широком значении *рефлексия рассматривается как специфически человеческая способность, которая позволяет субъекту делать собственные мысли, эмоциональные состояния, действия и межличностные отношения предметом специального рассмотрения (анализа и оценки) и практического преобразования*. Задача рефлексии – осознание внешнего и внутреннего опыта субъекта и его отражение в той или иной форме.

Выделяются *три основные сферы* существования рефлексии. Во-первых, это *сфера коммуникации и кооперации*, где рефлексия является механизмом выхода в позицию «над» и позицию «вне» – позиции, обеспечивающие координацию действий и организацию

взаимопонимания партнёров. В этом контексте рефлексивные действия необходимы для того, чтобы опознать задачу как новую, выяснить, каких средств недостаёт для её решения, и ответить на первый вопрос самообучения: чему учиться?

Во-вторых, это *сфера мыслительных процессов*, направленных на решение задач: здесь рефлексия нужна для осознания субъектом совершаемых действий и выделения их оснований. В рамках исследований этой сферы и сформировалось широко распространённое понимание феномена рефлексии в качестве направленности мышления на самоё себя, на собственные процессы и собственные продукты.

В-третьих, это *сфера самосознания*, нуждающаяся в рефлексии при самоопределении внутренних ориентиров и способов разграничения Я и не-Я. В конкретно-практическом плане развитая способность обучающихся к рефлексии своих действий предполагает осознание ими всех компонентов учебной деятельности:

- осознание учебной задачи (что такое задача? какие шаги необходимо осуществить для решения любой задачи? что нужно, чтобы решить данную конкретную задачу?);
- понимание цели учебной деятельности (чему я научился на уроке? каких целей добился? чему можно было научиться ещё?);
- оценка обучающимся способов действий, специфичных и инвариантных по отношению к различным учебным предметам (выделение и осознание общих способов действия, выделение общего инвариантного в различных учебных предметах, в выполнении разных заданий; осознанность конкретных операций, необходимых для решения познавательных задач).

Соответственно развитию рефлексии будет способствовать организация учебной деятельности, отвечающая следующим критериям:

- постановка всякой новой задачи как задачи с недостающими данными;
- анализ наличия способов и средств выполнения задачи;
- оценка своей готовности к решению проблемы;
- самостоятельный поиск недостающей информации в любом «хранилище» (учебнике, справочнике, книге, у учителя);
- самостоятельное изобретение недостающего способа действия (практически это перевод учебной задачи в творческую).

Формирование у школьников привычки к *систематическому развёрнутому словесному разъяснению всех совершаемых действий* (а это возможно только в условиях совместной деятельности или учебного сотрудничества) способствует возникновению *рефлексии*, иначе говоря, способности рассматривать и оценивать собственные действия, умения анализировать содержание и процесс своей мыслительной деятельности. «Что я делаю? Как я делаю? Почему я делаю так, а не иначе?» – в ответах на такие вопросы о собственных действиях и рождается *рефлексия*. В конечном счёте рефлексия даёт возможность человеку определять подлинные основания собственных действий при решении задач.

В *процессе совместной коллективно-распределённой деятельности* с учителем и особенно с одноклассниками у детей преодолевается эгоцентрическая позиция и развивается децентрация, понимаемая как способность строить своё действие с учётом действий партнёра, понимать относительность и субъективность отдельного частного мнения.

Кооперация со сверстниками не только создаёт условия для преодоления эгоцентризма как познавательной позиции, но и способствует личностной децентрации. Своевременное обретение механизмов децентрации служит мощной профилактикой эгоцентрической направленности личности, т. е. стремления человека удовлетворять свои желания и отстаивать свои цели, планы, взгляды без должной координации этих устремлений с другими людьми.

Коммуникативная деятельность в рамках специально организованного учебного сотрудничества учеников с взрослыми и сверстниками сопровождается яркими *эмоциональными* переживаниями, ведёт к усложнению эмоциональных оценок за счёт появления

интеллектуальных эмоций (заинтересованность, сосредоточенность, раздумье) и в результате способствует формированию *эмпатического* отношения друг к другу.

Педагогическое общение

Наряду с учебным сотрудничеством со сверстниками важную роль в развитии коммуникативных действий играет сотрудничество с учителем, что обуславливает высокий уровень требований к качеству педагогического общения. Хотя программное содержание и формы образовательного процесса за последние 10-15 лет претерпели существенные изменения, стиль общения «учитель — ученик» не претерпел столь значительных изменений. В определённой степени причиной этого является ригидность педагогических установок, определяющих авторитарное отношение учителя к обучающемуся.

Анализ педагогического общения позволяет выделить такие виды педагогического стиля, как авторитарный (директивный), демократический и либеральный (попустительский). Отметим, что понятие педагогического стиля рассматривается достаточно широко как стратегия всей педагогической деятельности, где собственно стиль общения с учеником лишь одна из составляющих педагогического стиля.

Можно выделить *две основные позиции педагога* – авторитарную и партнёрскую. Партнёрская позиция может быть признана адекватной возрастнo-психологическим особенностям подростка, задачам развития, в первую, очередь задачам формирования самосознания и чувства взрослости.

2.1.10. Система оценки деятельности образовательного учреждения по формированию и развитию УУД у обучающихся.

Система внутришкольного мониторинга образовательных достижений (личностных, метапредметных и предметных), основными составляющими которой являются материалы стартовой диагностики и материалы, фиксирующие текущие и промежуточные учебные и личностные достижения, позволяет достаточно полно и всесторонне оценивать как динамику формирования отдельных личностных качеств, так и динамику овладения метапредметными действиями и предметным содержанием.

Внутришкольный мониторинг образовательных достижений ведётся каждым учителем-предметником и фиксируется с помощью оценочных листов, классных журналов, дневников учащихся на бумажных или электронных носителях.

Отдельные элементы из системы внутришкольного мониторинга могут быть включены в портфель достижений ученика.

Портфель достижений представляет собой специально организованную подборку работ, которые демонстрируют усилия, прогресс и достижения обучающегося в интересующих его областях. В его состав включаются работы, демонстрирующие динамику:

- становления устойчивых познавательных интересов обучающихся, в том числе сопровождающего успехами в различных учебных предметах;
- формирования способности к целеполаганию, самостоятельной постановке новых учебных задач и проектированию собственной учебной деятельности.

Отбор работ для портфеля достижений ведётся самим обучающимся совместно с классным руководителем и при участии семьи. Включение каких-либо материалов в портфель достижений без согласия обучающегося не допускается.

2.1.11. Методику и инструментарий мониторинга успешности освоения и применения обучающимися УУД.

В процессе реализации мониторинга успешности освоения и применения УУД могут быть учтены следующие этапы освоения УУД:

- универсальное учебное действие не сформировано (школьник может выполнить лишь отдельные операции, может только копировать действия учителя, не планирует и не контролирует

своих действий, подменяет учебную задачу задачей буквального заучивания и воспроизведения);

- учебное действие может быть выполнено в сотрудничестве с педагогом, тьютором (требуются разъяснения для установления связи отдельных операций и условий задачи, ученик может выполнять действия по уже усвоенному алгоритму);

- неадекватный перенос учебных действий на новые виды задач (при изменении условий задачи не может самостоятельно внести коррективы в действия);

- адекватный перенос учебных действий (самостоятельное обнаружение учеником несоответствия между условиями задачами и имеющимися способами ее решения и правильное изменение способа в сотрудничестве с учителем);

- самостоятельное построение учебных целей (самостоятельное построение новых учебных действий на основе развернутого, тщательного анализа условий задачи и ранее усвоенных способов действия);

- обобщение учебных действий на основе выявления общих принципов.

Система оценки УУД может быть:

- уровневой (определяются уровни владения УУД);

- позиционной – не только учителя производят оценивание, оценка формируется на основе рефлексивных отчетов разных участников образовательного процесса: родителей, представителей общественности, принимающей участие в отдельном проекте или виде социальной практики, сверстников, самого обучающегося – в результате появляется некоторая карта самооценивания и позиционного внешнего оценивания.

Система оценки УУД может быть:

- уровневой (определяются уровни владения УУД);

- позиционной – не только учителя производят оценивание, оценка формируется на основе рефлексивных отчетов разных участников образовательного процесса: родителей, представителей общественности, принимающей участие в отдельном проекте или виде социальной практики, сверстников, самого обучающегося – в результате появляется некоторая карта самооценивания и позиционного внешнего оценивания.

Критический уровень	низкий уровень	пониженный уровень	базовый уровень
<ul style="list-style-type: none"> • универсальное учебное действие не сформировано (школьник может выполнить лишь отдельные операции, может только копировать действия учителя, не планирует и не контролирует своих действий, подменяет учебную задачу задачей буквального заучивания и воспроизведения); 	<ul style="list-style-type: none"> • учебное действие может быть выполнено в сотрудничестве с педагогом, тьютором (требуются разъяснения для установления связи отдельных операций и условий задачи, ученик может выполнять действия по уже усвоенному алгоритму); 	<ul style="list-style-type: none"> • неадекватный перенос учебных действий на новые виды задач (при изменении условий задачи не может самостоятельно внести коррективы в действия); 	<ul style="list-style-type: none"> • адекватный перенос учебных действий (самостоятельное обнаружение учеником несоответствия между условиями задачами и имеющимися способами ее решения и правильное изменение способа в сотрудничестве с учителем);

Не рекомендуется при оценивании развития УУД применять пятибалльную шкалу. Рекомендуется применение технологий формирующего (развивающего оценивания), в том числе бинарное, критериальное, экспертное оценивание, текст самооценки. При разработке настоящего

раздела образовательной программы рекомендуется опираться на передовой международный и отечественный опыт оценивания, в том числе в части отслеживания динамики индивидуальных достижений.

Использование методов и педагогических технологий, направленных на реализацию образовательной программы школы.

Четкая постановка измененных задач требует усовершенствования методики обучения и воспитания, на принципах которой трудился ранее педагогический коллектив. Нами выбраны те педагогические технологии, которые не только обеспечат ожидаемый результат, но и менее затратны при введении в практику обучения и воспитания, так как часть педагогов их уже использует в ОП. Это:

- Технологии развивающего обучения
- Технология проектной деятельности.
- Технологии активного метода обучения
- Система работы по индивидуальным поурочным планам для учащихся
- Исследовательские методики.
- Технология проведения ситуационного классного часа.
- Методика оценивания учебных достижений учащихся (портфолио, критериальная система оценивания).

При выборе технологий и методик мы исходим из того, что методы должны быть ориентированы на:

- самопознание и саморазвитие, развитие волевых качеств личности;
- формирование самостоятельной оценочной деятельности;
- развитие творческих способностей учащихся и освоение приемов исследовательской деятельности;
- на формирование ключевых компетентностей.

Этому будет способствовать **технология развивающего обучения**. На этапах урока развивающего обучения учащиеся учатся выделять проблему, выдвигать гипотезу, проводить ее проверку, используя методы познания, формировать план умственных действий, моделировать правила и проводить самооценку как деятельности, так и результата. Главный итог проводимых уроков в том, что работают все учащиеся вне зависимости от уровня их развития, все получают новый толчок в развитии умственных способностей.

Для обучения и развития учащихся универсальной является **технология обучения по индивидуальным поурочным планам для учащихся**. Технология адаптивная, применима по любому предмету в каждой возрастной группе. Учащиеся работают по своему плану на уроке: получают карту поурочного плана, где предъявляются образовательные ориентиры урока и задания на 3 уровнях – базовом, повышенном, творческом. С помощью вопросов-ориентиров учащиеся выполняют задания в выбранной им последовательности и, сверяясь с ответами, оценивают по определенным критериям как результат, так и уровень деятельности. Затем определяют задания самому себе. Применение этой технологии

- учитывает склонности, способности и возможности учеников;
- повышает уровень самостоятельности обучающихся;
- формирует оценочную самостоятельность школьника.

Эту технологию можно использовать как на целом уроке, так и на отдельных его этапах.

Выбор **технологии проектов** обусловлен тем, что здесь интегрируются знания других предметов. При выполнении проекта привлекаются внешние ресурсы: информационные источники, родители, опыт других людей, учащиеся знакомятся с методами исследования, поднятая проблема решается самим учеником, учащиеся всегда получают осязаемый продукт собственной деятельности. Проектная технология способна изменить систему общения учителя и ученика, сделав ее диалогичной. В результате этого будут созданы условия для обогащения

жизненного опыта, самопознания учащихся, овладения школьниками опыта совместного решения проблем.

Внедрение и распространение передовых педагогических технологий организуется по следующему алгоритму (пути внедрения):

- Изучение теоретических положений, лежащих в основе педагогических технологий.
- Курсовая подготовка руководителей семинара по внедрению технологий.
- Создание проблемных и творческих групп учителей по изучению теоретических основ педагогических технологий, практической реализации в образовательном процессе.
- Освоение методик, технологий через дистанционные курсы.
- Обобщение передового педагогического опыта учителей школы через открытые уроки, семинары разных уровней.
- Распространение опыта (создание новых групп по изучению, внедрению современных педагогических технологий, выделение учителей, освоивших педагогические технологии на высоком уровне, для проведения работы по определенному алгоритму с педагогами школы).

2.2. Программы отдельных учебных предметов, курсов

В соответствии с системно-деятельностным подходом, составляющим методологическую основу требований Стандарта, содержание планируемых результатов описывает и характеризует обобщённые способы действий с учебным материалом, позволяющие учащимся успешно решать учебные и учебно-практические задачи, в том числе задачи, направленные на отработку теоретических моделей и понятий и задачи по возможности максимально приближенные к реальным жизненным ситуациям.

Рабочие программы по учебным предметам (курсам) включают:

- 1) планируемые результаты освоения учебного предмета курса;
- 2) содержание учебного предмета, курса;
- 3) тематическое планирование с указанием количества часов.

2.2.1 .Русский язык

Планируемые результаты изучения учебного предмета «Русский язык»

Личностные результаты:

- осознание своей идентичности как гражданина многонациональной страны, объединенной одним языком общения – русским (включая когнитивный, эмоционально-ценностный и поведенческий компоненты);
- освоение гуманистических традиций и ценностей современного общества через художественное слово русских писателей (включая ценностно-смысловые установки и моральные нормы, опыт социальных и межличностных отношений, правосознание);
- осмысление социально-нравственного опыта предшествующих поколений, способность к определению своей позиции и ответственному поведению в современном обществе;
- понимание культурного многообразия своей страны и мира через тексты разных типов и стилей.
- готовность и способность к самообразованию на основе учебно-познавательной мотивации

Метапредметные результаты:

Коммуникативные:

- практическое освоение умений, составляющих основу коммуникативной компетентности: ставить и решать многообразные коммуникативные задачи; действовать с

учётом позиции другого и уметь согласовывать свои действия; устанавливать и поддерживать необходимые контакты с другими людьми; удовлетворительно владеть нормами и техникой общения; определять цели коммуникации, оценивать ситуацию, учитывать намерения и способы коммуникации партнёра, выбирать адекватные стратегии коммуникации;

- организация и планирование учебного сотрудничества с учителем и сверстниками, умение работать в группе и приобретение опыта такой работы, практическое освоение морально-этических и психологических принципов общения и сотрудничества;
- развитие речевой деятельности, приобретение опыта использования речевых средств для регуляции умственной деятельности, приобретение опыта регуляции собственного речевого поведения как основы коммуникативной компетентности.

Регулятивные:

- действия целеполагания, включая способность ставить новые учебные цели и задачи, планировать их реализацию, в том числе во внутреннем плане, осуществлять выбор эффективных путей и средств достижения целей;
- контролировать и оценивать свои действия, как по результату, так и по способу действия, вносить соответствующие коррективы в их выполнение.

Познавательные:

- практическое освоение обучающимися основ проектно-исследовательской деятельности;
- развития стратегий смыслового чтения и работа с информацией;
- практическое освоение методов познания, используемых в различных областях знания и сферах культуры, соответствующего им инструментария и понятийного аппарата;
- использование общеучебных умений, знаково-символических средств, широкого спектра логических действий и операций;
- работа с текстами, умение преобразовывать и интерпретировать содержащуюся в них информацию, в том числе систематизировать, сопоставлять, анализировать, обобщать и интерпретировать информацию, содержащуюся в готовых информационных объектах;
выделять главную и избыточную информацию, выполнять смысловое свёртывание выделенных фактов, мыслей; представлять информацию в сжатой словесной форме (в виде плана или тезисов) и в наглядно-символической форме (в виде таблиц, графических схем и диаграмм, карт понятий — концептуальных диаграмм, опорных конспектов); заполнять и дополнять таблицы, схемы, диаграммы, тексты.
- усовершенствование навыка поиска информации в компьютерных и некомпьютерных источниках информации, формулирования запросов и опыт использования поисковых машин.
- умение передавать информацию в устной форме, сопровождаемой аудиовизуальной поддержкой, и в письменной форме гипермедиа (т. е. сочетания текста, изображения, звука, ссылок между разными информационными компонентами).
- использование информации для установления причинно-следственных связей и зависимостей, объяснений и доказательств фактов в различных учебных и практических ситуациях, ситуациях моделирования и проектирования.

Предметными результатами освоения программы по русскому (родному) языку являются:

- 1) представление об основных функциях языка, о роли русского языка как национального языка русского народа, как государственного языка Российской Федерации и языка меж-

национального общения, о связи языка и культуры народа, о роли родного языка в жизни человека и общества;

2) понимание места родного языка в системе гуманитарных наук и его роли в образовании в целом;

3) усвоение основ научных знаний о родном языке; понимание взаимосвязи его уровней и единиц;

4) освоение базовых понятий лингвистики: лингвистика и её основные разделы; язык и речь, речевое общение, речь устная и письменная; монолог, диалог и их виды; ситуация речевого общения; разговорная речь, научный, публицистический, официально-деловой стили, язык художественной литературы; жанры научного, публицистического, официально-делового стилей и разговорной речи; функционально-смысловые типы речи (повествование, описание, рассуждение); текст, типы текста; основные единицы языка, их признаки и особенности употребления в речи;

5) овладение основными стилистическими ресурсами лексики и фразеологии русского языка, основными нормами русского литературного языка (орфоэпическими, лексическими, грамматическими, орфографическими, пунктуационными), нормами речевого этикета; использование их в своей речевой практике при создании устных и письменных высказываний;

6) опознавание и анализ основных единиц языка, грамматических категорий языка, уместное употребление языковых единиц адекватно ситуации речевого общения;

7) проведение различных видов анализа слова (фонетического, морфемного, словообразовательного, лексического, морфологического), синтаксического анализа предложения, многоаспектного анализа текста с точки зрения его основных признаков и структуры, принадлежности к определённым функциональным разновидностям языка, особенностей языкового оформления, использования выразительных средств языка;

8) понимание коммуниктивно-эстетических возможностей лексической и грамматической синонимии и использование их в собственной речевой практике;

9) осознание эстетической функции родного языка, способность оценивать эстетическую сторону речевого высказывания при анализе текстов художественной литературы.

Выпускник научится:

- владеть навыками работы с учебной книгой, словарями и другими информационными источниками, включая СМИ и ресурсы Интернета;
- владеть навыками различных видов чтения (изучающим, ознакомительным, просмотровым) и информационной переработки прочитанного материала;
- владеть различными видами аудирования (с полным пониманием, с пониманием основного содержания, с выборочным извлечением информации) и информационной переработки текстов различных функциональных разновидностей языка;
- адекватно понимать, интерпретировать и комментировать тексты различных функционально-смысловых типов речи (повествование, описание, рассуждение) и функциональных разновидностей языка;
- участвовать в диалогическом и полилогическом общении, создавать устные монологические высказывания разной коммуникативной направленности в зависимости от целей, сферы и ситуации общения с соблюдением норм современного русского литературного языка и речевого этикета;
- создавать и редактировать письменные тексты разных стилей и жанров с соблюдением норм современного русского литературного языка и речевого этикета;
- анализировать текст с точки зрения его темы, цели, основной мысли, основной и дополнительной информации, принадлежности к функционально-смысловому типу речи и функциональной разновидности языка;
- использовать знание алфавита при поиске информации;
- различать значимые и незначимые единицы языка;
- проводить фонетический и орфоэпический анализ слова;

- классифицировать и группировать звуки речи по заданным признакам, слова по заданным параметрам их звукового состава;
- членить слова на слоги и правильно их переносить;
- определять место ударного слога, наблюдать за перемещением ударения при изменении формы слова, употреблять в речи слова и их формы в соответствии с акцентологическими нормами;
- опознавать морфемы и членить слова на морфемы на основе смыслового, грамматического и словообразовательного анализа; характеризовать морфемный состав слова, уточнять лексическое значение слова с опорой на его морфемный состав;
- проводить морфемный и словообразовательный анализ слов;
- проводить лексический анализ слова;
- опознавать лексические средства выразительности и основные виды тропов (метафора, эпитет, сравнение, гипербола, олицетворение);
- опознавать самостоятельные части речи и их формы, а также служебные части речи и междометия;
- проводить морфологический анализ слова;
- применять знания и умения по морфемике и словообразованию при проведении морфологического анализа слов;
- опознавать основные единицы синтаксиса (словосочетание, предложение, текст);
- анализировать различные виды словосочетаний и предложений с точки зрения их структурно-смысловой организации и функциональных особенностей;
- находить грамматическую основу предложения;
- распознавать главные и второстепенные члены предложения;
- опознавать предложения простые и сложные, предложения осложненной структуры;
- проводить синтаксический анализ словосочетания и предложения;
- соблюдать основные языковые нормы в устной и письменной речи;
- опираться на фонетический, морфемный, словообразовательный и морфологический анализ в практике правописания;
- опираться на грамматико-интонационный анализ при объяснении расстановки знаков препинания в предложении;
- использовать орфографические словари.

Содержание учебного предмета «Русский язык»

5 класс (170ч)

Язык и общение(2ч+ 1ч)

Язык и человек. Общение устное и письменное. Стили речи.

Повторение изученного в начальных классах (19ч+ 3ч)

I. Части слова. Орфограмма. Место орфограмм в словах. Правописание проверяемых и непроверяемых гласных и согласных в корне слова. Правописание букв и, а, у после шипящих. Разделительные ъ и ь. Самостоятельные и служебные части речи.

Имя существительное: три склонения, род, падеж, число. Правописание гласных в падежных окончаниях существительных. Буква ь на конце существительных после шипящих. Имя прилагательное: род, падеж, число. Правописание гласных в падежных окончаниях прилагательных.

Местоимения 1, 2и 3-го лица. Глагол: лицо, время, число, род (в прошедшем времени); правописание гласных в личных окончаниях наиболее употребительных глаголов I и II спряжения; буква ь во 2-ом лице единственного числа глаголов. Правописание –тсяи–ться; раздельное написание нес глаголами. Наречие (ознакомление). Предлоги и союзы. Раздельное написание предлогов со словами.

II. Текст. Тема текста. Стили.

Синтаксис. Пунктуация. Культура речи (24ч+ 6ч)

I. Основные синтаксические единицы: словосочетание, предложение, текст.

Пунктуация как раздел науки о языке. Словосочетание: Главные и зависимые слова в словосочетании. Предложение: простое предложение; виды предложений по цели высказывания (повествовательные, вопросительные, побудительные).

Восклицательные и невосклицательные предложения. Знаки препинания: знаки завершения (в конце предложения), выделения, разделения

(повторение). Грамматическая основа предложения.

Главные члены предложения. Второстепенные члены предложения: определение, дополнение, обстоятельство.

Нераспространенные и распространенные предложения. Предложения с однородными членами, не связанными союзами, а также связанными

союзами а, но и одиночным союзом и; запятая между однородными членами без союзов и с союзами а, но, и. Обобщающие слова перед

однородными членами. Двоеточие после обобщающего слова. Синтаксический разбор словосочетания и предложения.

Обращение, знаки препинания при нем. Вводные слова и словосочетания.

Сложное предложение. Наличие двух и более грамматических основ как признак сложного предложения. Сложные предложения с союзами.

Запятая между простыми предложениями в сложном предложении перед и, а, но, чтобы, потому что, когда, который, что, если.

Прямая речь после слов автора и перед ними; знаки препинания при прямой речи. Диалог. Тире в наличие реплик диалога.

II. Умение интонационно правильно произносить повествовательные, вопросительные, побудительные и восклицательные предложения, а также предложения с обобщающим словом.

III. Речь устная и письменная; диалогическая и монологическая. Основная мысль текста. Этикетные диалоги. Письмо как одна из разновидностей текста.

Фонетика. Орфография. Орфоэпия. Графика. Культура речи. (11ч+3ч)

I. Фонетика как раздел науки о языке. Звук как единица языка. Звуки речи; гласные и согласные звуки. Ударение в слове. Гласные ударные и безударные. Твердые и мягкие согласные. Твердые и мягкие согласные, не имеющие парных звуков. Звонкие и глухие согласные. Сонорные согласные.

Шипящие и ц. Сильные и слабые позиции звуков. Фонетический разбор слова. Орфоэпические словари. Графика как раздел науки о языке. Обозначение звуков речи на письме; алфавит.

Рукописные и печатные буквы; прописные и строчные. Каллиграфия. Звуковое значение букв е, ё, ю, я. Обозначение мягкости согласных. Опознавательные признаки орфограмм. Орфографический разбор. Орфографические словари.

II. Умение соблюдать основные правила литературного произношения в рамках требований учебника; произносить гласные и согласные перед гласным е. Умение находить справки о произношении слов в различных словарях (в том числе орфоэпических).

III. Типы текстов. Повествование. Описание (предмета), отбор языковых средств в зависимости от темы, цели, адресата высказывания.

Лексика. Культура речи (8ч+2ч)

I. Лексика как раздел науки о языке. Слово как единица языка. Слово и его лексическое значение. Многозначные и однозначные слова. Прямое и переносное значения слов. Омонимы. Синонимы. Антонимы. Толковые словари.

II. Умение пользоваться толковым словарем, словарем антонимов и другими школьными словарями. Умение употреблять слова в собственном им значении.

III. Создание текста на основе исходного (подробное изложение), членение его на части. Описание изображенного на картине с использованием необходимых языковых средств.

Морфемика. Орфография. Культура речи (17ч+ 4ч)

Морфемика как раздел науки о языке. Морфема как минимальная значимая часть слов. Изменение и образование слов. Однокоренные слова. Основа и окончание в самостоятельных словах. Нулевое окончание. Роль окончаний в словах. Корень, суффикс, приставка; их значение в слове.

Чередование гласных и согласных в слове. Варианты морфем. Морфемный разбор слов. Морфемные словари. Орфография как раздел науки о языке. Орфографическое правило. Правописание гласных и согласных в приставках; буквы з и сна конце приставок. Правописание чередующихся гласных о и а в корнях-лож- -лаг-, -рос--раст-. Буквы о и е после шипящих в корне. Буквы ы и и после ц.

II. Умение употреблять слова с разными приставками и суффиксами. Умение пользоваться орфографическими и морфемными словарями.

III. Рассуждение в повествовании. Рассуждение, его структура и разновидности.

Морфология. Орфография. Культура речи

Имя существительное(15ч+ 4ч)

I. Имя существительное как часть речи. Синтаксическая роль имени существительного в предложении.

Существительные одушевленные и неодушевленные (повторение). Существительные собственные и нарицательные. Большая буква в географических названиях, в названиях улиц и площадей, в названиях исторических событий. Большая буква в названиях книг, газет, журналов, картин и кинофильмов, спектаклей, литературных и музыкальных произведений; выделение этих названий кавычками. Род существительных. Три склонения имен существительных: изменение существительных по падежам и числам. Существительные, имеющие форму только единственного или множественного числа. Морфологический разбор слов. Буквы о и е после шипящих и ц в окончаниях существительных.

Склонение существительных на -ия, -ие, -ий. Правописание гласных в падежных окончаниях имен существительных.

II. Умение согласовать прилагательные и глаголы прошедшего времени с существительными, род которых может быть определен неверно (н.-р, фамилия, яблоко). Умение правильно образовывать формы именительного(инженеры, выборы) и родительного (чулок, мест) падежей множественного числа. Умение использовать в речи существительные-синонимы для более точного выражения мыслей и для устранения неоправданного повтора одних и тех же слов.

III. Доказательства и объяснения в рассуждении.

Имя прилагательное (8ч+ 4ч)

I. Имя прилагательное как часть речи. Синтаксическая роль имени прилагательного в предложении. Полные и краткие прилагательные.

Правописание гласных в падежных окончаниях прилагательных с основой на шипящую. Неупотребление буквы ьна конце кратких прилагательных с основой на шипящую. Изменение полных прилагательных по родам, числам, падежам, а кратких – по родам и числам.

II. Умение правильно ставить ударение в краткой форме прилагательных (труден, трудна, трудно). Умение пользоваться в речи прилагательными-синонимами для более точного выражения мыслей и для устранения неоправданного повтора одних и тех же слов.

III. Описание животного. Структура текста данного жанра. Стилистические разновидности этого жанра.

Глагол (25ч+ 4ч)

I. Глагол как часть речи. Синтаксическая роль глаголов в предложении. Неопределенная форма глагола (инфинитив на -ть (-ться), -ти (-тись), -чь (-чься). Правописание -тся (-ться), -чь (-чься) в неопределенной форме (повторение). Совершенный и несовершенный вид глагола; I и II спряжение. Правописание гласных в безударных личных окончаниях глаголов.

Правописание чередующихся гласных е и и в корнях глаголов -бер – бир-, -дер – дир-, -мер – мир-, -пер – пир-, -тер – тир-, -стел – стил-. Правописание не с глаголами.

II. Соблюдение правильного ударения в глаголах, при произношении которых допускаются ошибки (начать, начал, начала). Умение согласовывать глагол-сказуемое в прошедшем времени с подлежащим, выраженным существительным среднего рода и собирательным существительным. Умение употреблять при глаголах имена существительные в нужном падеже. Умение использовать в речи глаголы-синонимы для более точного выражения мыслей и для устранения неоправданного повтора одних и тех же слов.

III. Понятие о рассказе, об особенностях его структуры и стиля. Невыдуманный рассказ о себе. Рассказы по сюжетным картинкам.

Повторение и систематизация изученного в 5 классе (5ч+2ч)

Разделы науки о языке. Орфограммы в приставках и корнях слов. Орфограммы в окончаниях слов. Употребление букв ь и ъ.

Знаки препинания в простом предложении. Знаки препинания в сложном предложении.

6 класс (204 ч)

Язык. Речь. Общение. Русский язык - один из развитых языков мира (1ч+1ч)

Повторение изученного в 5 классе (8ч + 2ч)

Деление текста на части; официально-деловой стиль, его языковые особенности.

Текст. (2ч + 2ч) Текст и его особенности. Признаки текста.

Лексика. Культура речи (8ч + 2ч)

I. Повторение пройденного по лексике в 5 классе. Исконно русские слова. Заимствованные слова. Общеупотребительные слова.

Профессионализмы, диалектизмы, жаргонизмы. Нейтральные и стилистически окрашенные слова. Устаревшие слова. Неологизмы.

Основные пути пополнения словарного состава русского языка. Толковые словари иностранных слов, устаревших слов.

Фразеология. Культура речи. (2ч + 1ч)

Фразеология как раздел науки о языке. Свободные сочетания слов и фразеологические обороты. Основные признаки фразеологизмов.

Стилистически нейтральные и окрашенные фразеологизмы. Источники фразеологизмов. Использование фразеологизмов в речи.

Фразеологический словарь.

II. Умение определять по толковому словарю, из какого языка заимствовано слово, относится ли оно к устаревшим, диалектным или профессиональным словам. Умение пользоваться словарями иностранных слов, устаревших слов, фразеологическими словарями.

III. Сбор и анализ материалов к сочинению: рабочие материалы. Сжатый пересказ исходного текста.

Словообразование. Орфография. Культура речи. (25ч+4ч)

I. Повторение пройденного по морфемике в 5 классе. Основные способы образования слов в русском языке: с помощью морфем (морфологический) - приставочный, суффиксальный, приставочно-суффиксальный, бессуффиксный; осново- и словосложение, сложение полных и сокращенных слов, аббревиация (сокращение слов и словосочетаний). Образование слов в результате слияния сочетаний

слов в слово. Понятие об этимологии и этимологическом разборе слов. Этимологические словари.

Правописание чередующихся гласных о и а в корнях -гор- -гар-, -кос- -кас-. Правописание гласных в приставках пре-и при-, буквы ыи и после приставок на согласные. Правописание соединительных гласных ои е. II. Умение согласовывать со сложносокращенными словами прилагательные и глаголы в прошедшем времени. III. Описание помещения, структура этого текста, языковые особенности. Систематизация материала к сочинению; сложный план. Выборочный пересказ исходного текста.

Морфология. Орфография. Культура речи.

Имя существительное(22ч+3ч)

I. Повторение сведений об имени существительном, полученных в 5 классе. Склонение существительных на -мя. Несклоняемые существительные. Textoобразующая роль существительных. Словообразование имен существительных. Нес существительными. Правописание гласных в суффиксах -ек, -ик; буквы о и е после шипящих и цв суффиксах -ок (-ек), -онк, -онок. Согласные ч и щв суффиксе -чик (-щик).

II. Умение правильно образовывать формы косвенных падежей существительных на -мя, правильно употреблять в речи несклоняемые существительные, согласовывать прилагательные и глаголы в форме прошедшего времени с существительными общего рода (например, белоручка, сирота и др.). Умение определять значения суффиксов имен существительных (увеличительное, пренебрежительное и уменьшительно-ласкательное).

III. Различные сферы употребления устной публичной речи.

Имя прилагательное(21ч+5ч)

I. Повторение сведений об имени прилагательном, полученных в 5 классе. Качественные, относительные и притяжательные прилагательные. Степени сравнения прилагательных; образование степеней сравнения. Словообразование имен прилагательных. Нес именами прилагательными. Буквы ои е после шипящих и цв суффиксах прилагательных; правописание гласных исогласных в суффиксах -ан- (-ян-), -ин-, -онн- (-енн-)в именах прилагательных; различие на письме суффиксов -к-и -ск - Слитное и дефисное написание сложных прилагательных.

II. Умение правильно образовывать степени сравнения прилагательных, соблюдать правильное ударение при образовании степеней сравнения, определять значение суффиксов вименах прилагательных (уменьшительно-ласкательное и неполноты качества). Умение употреблять в речи прилагательные в переносном значении.

III. Описание природы, структуры данного текста, его языковые особенности; описание предметов, находящихся вблизи и вдали. Выборочный пересказ исходного текста с описанием природы. Описание пейзажа по картине. Публичное выступление о произведении народного промысла.

Имя числительное(16ч+1ч)

I. Имя числительное как часть речи. Синтаксическая роль имен числительных в предложении. Числительные количественные и порядковые.

Числительные простые и составные. Textoобразующая роль числительных. Склонение количественных числительных. Правописание гласных в падежных окончаниях; буква ь в середине и на конце числительных. Слитное и раздельное написание числительных. Склонение порядковых числительных. Правописание гласных в падежных окончаниях порядковых числительных.

II. Умение употреблять числительные для обозначения дат, правильно употреблять числительные двое, трое и др., числительные оба, обе в сочетании с существительными. Умение выражать приблизительное количество с помощью сочетания количественного числительного и существительного (например, минут пять, километров десять).

III. Публичное выступление - призыв, его структура, языковые особенности. Пересказ исходного текста с цифровым материалом.

Местоимение(21ч+ 4ч)

I. Местоимение как часть речи. Синтаксическая роль местоимений в предложении. Разряды местоимений. Склонение местоимений. Textoобразующая роль местоимений. Раздельное написание предлогов с местоимениями. Буква н в личных местоимениях 3-го лица после предлогов. Образование неопределенных местоимений. Дефис в неопределенных местоимениях перед суффиксами -то, -либо, -нибудь и после приставки кое-. Не в неопределенных местоимениях. Слитное и раздельное написание не и ни в отрицательных местоимениях.

II. Умение употреблять личные местоимения 3-го лица в соответствии со смыслом предшествующего предложения. Умение правильно использовать местоимения как средство связи предложений и частей текста.

III. Рассказ по воображению, по сюжетным рисункам; строение, языковые особенности данных текстов. Рассуждение как тип текста, его строение (тезис, аргумент, вывод), языковые особенности.

Глагол (30ч+6ч)

I. Повторение сведений о глаголе, полученных в 6 классе. Переходные и непереходные глаголы. Изъявительное, условное и повелительное наклонения. Раздельное написание частицы бы (б)с глаголами в условном наклонении. Буквы ь и ив глаголах в повелительном наклонении. Разноспрягаемые глаголы. Безличные глаголы. Textoобразующая роль глаголов. Словообразование глаголов. Правописание гласных в суффиксах -ова(ть), -ева(ть) и-ыва(ть), -ива(ть).

II. Умение употреблять формы одних наклонений в значении других и неопределенную форму (инфинитив) в значении разных наклонений.

III. Рассказ на основе услышанного, его строение, языковые особенности. Пересказ исходного текста от лица кого-либо из его героев. Рассказ по сюжетным картинкам с включением части готового текста.

Повторение и систематизация изученного в 5- 6 классах. (10ч + 2ч)

Разделы науки о языке. Орфография. Орфографический разбор. Пунктуация. Пунктуационный разбор. Лексика и фразеология. Словообразование. Морфемный и словообразовательный разбор. Морфология. Морфологический разбор. Синтаксис. Синтаксический разбор.

7 класс (136ч)

Русский язык как развивающееся явление (1ч)

Повторение изученного в 5 - 6 классах (9 ч + 2ч)

Публицистический стиль, его жанры, языковые особенности.

Морфология. Орфография. Культура речи.

Причастие (26ч + 5ч)

I. Повторение пройденного о глаголе в V и VI классах. Причастие. Свойства прилагательных и глаголов у причастия. Синтаксическая роль причастий в предложении. Действительные и страдательные причастия. Полные и краткие страдательные причастия. Причастный оборот; выделение запятыми причастного оборота. Textoобразующая роль причастий. Склонение полных причастий и правописание гласных в падежных окончаниях причастий. Образование действительных и страдательных причастий настоящего и прошедшего времени (ознакомление). Не с причастиями. Правописание гласных в суффиксах действительных и страдательных причастий. Одна и две буквы н в суффиксах полных причастий и прилагательных, образованных от глаголов. Одна буква н в кратких причастиях.

II. Умение правильно ставить ударение в полных и кратких страдательных причастиях (принесённый, принесён, принесена, принесено, принесены), правильно употреблять причастия с суффиксом -ся, согласовывать причастия с определяемыми существительными, строить предложения с причастным оборотом.

III. Описание внешности человека: структура текста, языковые особенности (в том числе специальные

«портретные» слова). Устный пересказ исходного текста с описанием внешности. Выборочное изложение текста с описанием внешности.

Описание внешности знакомого по личным впечатлениям, по фотографии. Виды публичных общественно-политических выступлений. Их структура.

Деепричастие (10ч + 2ч)

I. Повторение пройденного о глаголе в V и VI классах.

Деепричастие. Глагольные и наречные свойства деепричастия. Синтаксическая роль деепричастий в предложении. Textoобразующая роль деепричастий. Деепричастный оборот; знаки препинания при деепричастном обороте. Выделение одиночного деепричастия запятыми (ознакомление). Деепричастия совершенного и несовершенного вида и их образование.

Не с деепричастиями.

II. Умение правильно строить предложение с деепричастным оборотом. III. Рассказ по картине.

Наречие (22ч + 4ч)

I. Наречие как часть речи. Синтаксическая роль наречий в предложении. Степени сравнения наречий и их образование. Textoобразующая роль наречий. Словообразование наречий. Правописание не с наречиями на -ои -е; не- и ни- в наречиях. Одна и две буквы я в наречиях на -ои -е. Буквы ояе после шипящих на конце наречий. Суффиксы -ои -а на конце наречий. Дефис между частями слова в наречиях. Слитные и раздельные написания наречий. Буква ь после шипящих на конце наречий.

II. Умение правильно ставить ударение в наречиях. Умение использовать в речи наречия-синонимы и антонимы.

III. Описание действий как вид текста: структура текста, его языковые особенности. Пересказ исходного текста с описанием действий

Категория состояния (4ч + 2ч)

I. Категория состояния как часть речи. Ее отличие от наречий. Синтаксическая роль слов категории

состояния.

II. Выборочное изложение текста с описанием состояния человека или природы.

Служебные части речи. Культура речи. (1ч)

Предлог (7 + 2 ч)

I. Предлог как служебная часть речи. Синтаксическая роль предлогов в предложении. Непроизводные и производные предлоги. Простые и составные предлоги. Textoобразующая роль предлогов. Слитные и раздельные написания предлогов (в течение, ввиду, вследствие и др.). Дефис в предлогах из-за, из-под.

II. Умение правильно употреблять предлоги в и на, с и из. Умение правильно употреблять существительные с предлогами по, благодаря, согласно, вопреки. Умение пользоваться в речи предлогами-синонимами.

III. Рассказ от своего имени на основе прочитанного. Рассказ на основе увиденного на картине.

Союз (9ч + 2ч)

I. Союз как служебная часть речи. Синтаксическая роль союзов в предложении. Простые и составные союзы. Союзы сочинительные и подчинительные; сочинительные союзы— соединительные, разделительные и противительные. Употребление сочинительных союзов в простом и сложном предложениях; употребление подчинительных союзов в сложном предложении. Textoобразующая роль союзов. Слитные и раздельные написания союзов. Отличие на письме союзов зато, тоже, чтобы от местоимений с предлогом и частицами и союза также от наречия так с частицей же.

II. Умение пользоваться в речи союзами-синонимами.

III. Устное рассуждение на дискуссионную тему; его языковые особенности.

Частица (13ч + 4ч)

I. Частица как служебная часть речи. Синтаксическая роль частиц в предложении. Формообразующие и смысловые частицы.

Текстообразующая роль частиц. Различение на письме частиц не и ни. Правописание не и ни с различными частями речи.

II. Умение выразительно читать предложения с модальными частицами.

III. Рассказ по данному сюжету.

Междометие. Звукоподражательные слова (2ч)

I. Междометие как часть речи. Синтаксическая роль междометий в предложении.

Звукоподражательные слова и их отличие от междометий. Дефис в междометиях. Интонационное выделение междометий. Запятая и восклицательный знак при междометиях.

II. Умение выразительно читать предложения с междометиями.

Повторение и систематизация пройденного в 5- 7 классах. (5ч+2ч + 2 резерв)

Разделы науки о языке. Фонетика. Графика. Лексика и фразеология. Морфемика и словообразование. Морфология и орфография. Синтаксис пунктуация. Сочинение-рассуждение на морально-этическую тему или публичное выступление на эту тему

8 класс (102 ч)

Русский язык в современном мире(1ч)

Повторение изученного в 5- 7 классах

Синтаксис. Пунктуация. Культура речи. (6ч + 1ч)

Словосочетание.(2ч.)

I. Повторение пройденного материала о словосочетании в 5 классе. Связь слов в словосочетании: согласование, управление, примыкание. Виды словосочетаний по морфологическим свойствам главного слова (глагольные, именные, наречные).

II. Умение правильно употреблять форму зависимого слова при согласовании и управлении. Умение использовать в речи синонимические по значению словосочетания.

Простое предложение (3ч+3ч)

I. Повторение пройденного материала о предложении. Грамматическая (предикативная) основа предложения. Особенности связи подлежащего и сказуемого. Порядок слов в предложении. Интонация простого предложения. Логическое ударение.

II. Умение выделять с помощью логического ударения и порядка слов наиболее важное слово в предложении, выразительно читать предложения.

III. Описание архитектурных памятников как вид текста; структура текста, его языковые особенности.

Простые двусоставные предложения Главные члены предложения (7ч)

I. Повторение пройденного материала о подлежащем Способы выражения подлежащего. Повторение изученного о сказуемом. Составное глагольное сказуемое. Составное именное сказуемое. Тире между подлежащим и сказуемым. Синтаксические синонимы главных членов предложения, их текстообразующая роль.

II. Умение интонационно правильно произносить предложения с отсутствующей связкой; согласовывать глагол-сказуемое с подлежащим, выраженным словосочетанием. Умение пользоваться в речи синонимическими вариантами выражения подлежащего и сказуемого.

III. Публицистическое сочинение о памятнике культуры (истории) своей местности.

Второстепенные члены предложения (6ч + 2ч)

I. Повторение изученного материала о второстепенных членах предложения. Прямое и косвенное дополнение (ознакомление). Несогласованное определение. Приложение как разновидность определения; знаки препинания при приложении. Виды обстоятельств по значению. Сравнительный оборот; знаки препинания при нем.

II. Умение использовать в речи согласованные и несогласованные определения как синонимы.

III. Ораторская речь, ее особенности. Публичное выступление об истории своего края.

Простые односоставные предложения (9ч + 2ч)

I. Группы односоставных предложений. Односоставные предложения с главным членом сказуемым (определенно-личные, неопределенно-личные, безличные) и подлежащим (назывные). Понятие о неполных предложениях. Неполные предложения в диалоге и в сложном предложении.

Синонимия односоставных и двусоставных предложений, их текстообразующая роль.

II. Умение пользоваться односоставными и двусоставными предложениями как синтаксическими синонимами. Умение пользоваться в описании назывными предложениями для обозначения времени и места.

III. Рассказ на свободную тему.

Однородные члены предложения (12ч+2ч.)

I. Повторение изученного материала об однородных членах предложения. Однородные члены предложения, связанные союзами (соединительными, противительными, разделительными) и интонацией. Однородные и неоднородные определения. Ряды однородных членов предложения.

Разделительные знаки препинания между однородными членами. Обобщающие слова при однородных членах. Двоеточие и тире при обобщающих словах в предложениях. Вариативность в постановке знаков препинания.

II. Умение интонационно правильно произносить предложения с обобщающими словами при однородных членах.

III. Рассуждение на основе литературного произведения.

Обособленные члены предложения (18ч + 2ч)

I. Понятие об обособлении. Обособленные определения и обособленные приложения. Обособленные обстоятельства. Уточнение как вид обособленного члена предложения. Выделительные знаки препинания при обособленных второстепенных и уточняющих членах предложения.

Синтаксические синонимы обособленных членов предложения, их текстообразующая роль.

II. Умение интонационно правильно произносить предложения с обособленными и уточняющими членами. Умение использовать предложения с обособленными членами и их синтаксические синонимы.

III. Характеристика человека как вид текста; строение данного текста, его языковые особенности.

Слова, грамматически не связанные с членами предложения (9ч+4ч)

I. Обращение. (4 ч)

Повторение изученного материала об обращении. Распространенное обращение. Выделительные знаки препинания при обращениях. Вводные слова. Вводные предложения. Вставные конструкции. Междометия в предложении. Выделительные знаки препинания при вводных словах и предложениях, при междометиях. Одиночные и парные знаки препинания. Текстообразующая роль обращений, вводных слов и междометий.

II. Умение интонационно правильно произносить предложения с обращениями, вводными словами и

предложениями, междометиями. Умение пользоваться в речи синонимическими вводными словами; употреблять вводные слова как средство связи предложений и частей текста.

III. Публичное выступление на общественно значимую тему.

Вводные и вставные конструкции. (5ч + 4ч)

Группы вводных слов и словосочетаний по значению. Выделительные знаки препинания при вводных словах и вставных конструкциях.

Чужая речь. (6ч + 1ч)

I. Повторение изученного материала о прямой речи и диалоге. Способы передачи чужой речи. Слова автора внутри прямой речи. Разделительные и выделительные знаки препинания в предложениях с прямой речью. Косвенная речь. Цитата. Знаки препинания при цитировании. Синтаксические синонимы предложений с прямой речью, их текстообразующая роль.

II. Умение выделять в произношении слова автора. Умение заменять прямую речь косвенной.

III. Сравнительная характеристика двух знакомых лиц, особенности строения данного текста.

Повторение и систематизация изученного в 8 классе (5 ч)

Словосочетания и предложения. Двусоставные предложения. Односоставные предложения. Цитаты и знаки препинания при них. Однородные члены предложения. Обособленные и уточняющие члены предложения. Слова, грамматически не связанные с членами предложения (обращения, вводные слова и предложения, вставные конструкции). Прямая и косвенная речь.

9 класс (102 ч)

Международное значение русского языка. (1ч)

Повторение пройденного в 5 - 8 классах (11ч+2ч) Анализ текста, его стиля, средств связи его частей.

Синтаксис и пунктуация. Культура речи. Сложные предложения(7ч + 2ч)

Союзные сложные предложения

Сложносочиненные предложения (5ч + 2ч)

I. Сложносочиненное предложение и его особенности. Сложносочиненные предложения с союзами (соединительными, противительными, разделительными). Разделительные знаки

препинания между частями сложносочиненного предложения. Синтаксические синонимы сложносочиненных предложений, их текстообразующая роль. Авторское употребление знаков препинания.

II. Умение интонационно правильно произносить сложносочиненные предложения.

III. Рецензия на литературное произведение, спектакль, кинофильм.

Сложноподчиненные предложения (5ч + 2ч)

I. Сложноподчиненное предложение и его особенности. Главное и придаточные предложения. Союзы и союзные слова как средство связи придаточного с главным. Указательные слова в главном предложении. Место придаточного предложения по отношению к главному.

Разделительные знаки препинания, между главным и придаточным предложениями. Виды придаточных предложений. Типичные речевые сферы применения сложноподчиненных предложений.

Основные группы сложноподчинённых предложений. (28ч + 2ч)

Сложноподчиненные предложения с несколькими придаточными; знаки препинания в них. Синтаксические синонимы сложноподчиненных предложений, их текстообразующая роль.

II. Умение использовать в речи сложноподчиненные предложения и простые с обособленными второстепенными членами как синтаксические синонимы.

III. Академическое красноречие и его виды, строение и языковые особенности. Сообщение на лингвистическую тему.

Бессоюзные сложные предложения (9ч + 2ч)

I. Бессоюзное сложное предложение и его особенности. Смысловые взаимоотношения между частями бессоюзного сложного предложения. Разделительные знаки препинания в бессоюзном сложном предложении. Синтаксические синонимы бессоюзных сложных предложений, их текстообразующая роль.

II. Умение передавать с помощью интонации различные смысловые отношения между частями бессоюзного сложного предложения. Умение пользоваться синонимическими союзными и бессоюзными сложными предложениями.

III. Реферат небольшой статьи (фрагмента статьи) на лингвистическую тему.

Сложные предложения с разными видами связи (8ч +2ч)

I. Различные виды сложных предложений с союзной и бессоюзной связью; разделительные знаки препинания в них. Сочетание знаков препинания.

II. Умение правильно употреблять в речи сложные предложения с различными видами связи.

III. Конспект статьи (фрагмента статьи) на лингвистическую тему.

Повторение и систематизация пройденного в 5- 9 классах. (9ч + 2ч)

Фонетика. Графика. Орфография. Лексика. Фразеология. Орфография. Морфемика. Словообразование. Орфография. Морфология. Орфография.

Синтаксис и пунктуация. Употребление знаков препинания. Систематизация сведений о признаках текста, теме и основной мысли связного высказывания, средствах связи частей текста, о повествовании, описании, рассуждении; о стилях речи.

Тематическое планирование

5 класс

№ п\п	Содержание	Количество часов
1.	Язык и общение	2+1
2.	Вспоминаем, повторяем, изучаем	19+3
3.	Синтаксис. Пунктуация. Культура речи.	24+6
4.	Фонетика. Орфоэпия. Графика. Орфография. Культура речи.	11+3
5.	Лексика. Культура речи.	8+2
6.	Морфемика. Орфография. Культура речи.	17+4

7.	Морфология. Орфография. Культура речи. Имя существительное Имя прилагательное Глагол	15+4 8+4 25+4
8.	Повторение и систематизация изученного.	5+2
	Итого:	170

6 класс

№ п\п	Содержание	Количество часов
1.	Язык и общение	1 +1
2.	Вспоминаем, повторяем, изучаем	8+2
3.	Лексика. Культура речи.	8+2
4.	Фразеология. Культура речи.	2+1
5.	Словообразование. Орфография. Культура речи.	25+4
6.	Морфология. Орфография. Культура речи. Имя существительное Имя прилагательное Имя числительное Местоимение Глагол	22+3 21+5 16+1 21+4 30+6
7.	Повторение изученного в 6 классе	10+2
	Итого:	204

7 класс

№ п\п	Содержание	Количество часов
1.	Язык как развивающееся явление	1
2.	Повторение изученного в 6 классе	9+2
3.	Морфология. Причастие	26 + 5
4.	Морфология. Деепричастие	10 + 2
5.	Морфология. Наречие	22 + 4
6.	Морфология. Слова категории состояния	4 + 2
7.	Служебные части речи. Культура речи. Предлог Союз Частица	1 7+2 9+2 13+4
8.	Междометие. Звукоподражательные слова.	2
9.	Повторение и систематизация изученного.	5+2+2 резерв
	Итого:	136

8 класс

№ п\п	Содержание	Количество часов
-------	------------	------------------

1.	Русский язык в современном мире	1
2.	Повторение пройденного в 5 – 7-х классах	6+1
3.	Словосочетание	2
4.	Простое предложение	3+3
5.	Простые двусоставные предложения. Главные члены предложения	7
6.	Второстепенные члены предложения	6+2
7.	Простые односоставные предложения	9+2
8.	Однородные члены предложения	12+2
9.	Обособленные члены предложения	18+2
10.	Обращение	4
11.	Вводные и вставные конструкции	5+4
12.	Чужая речь	6+1
13.	Повторение и систематизация пройденного в 8 классе	5
	Итого:	102

9 класс

№ п\п	Содержание	Количество часов
1.	Международное значение русского языка	1
2.	Повторение пройденного в 5-8 классах	11+2
3.	Синтаксис и пунктуация. Культура речи. Сложные предложения	7+2
4.	Союзные сложные предложения	5+2
5.	Сложносочиненные предложения	5 +2
6.	Сложноподчиненные предложения	5+2
7.	Основные группы сложноподчиненных предложений	28+2
8.	Бессоюзные сложные предложения	9+2
9.	Сложные предложения с различными видами связи	8+2
10.	Общие сведения о языке	3
11.	Повторение и систематизация пройденного в 5-9 классах	9+2
	Итого:	102

2.2.2.Рабочая программа по учебному предмету «Литература»

Результаты изучения предмета «Литература»

Личностными результатами выпускников основной школы, формируемыми при изучении предмета «Литература», являются:

- совершенствование духовно-нравственных качеств личности, воспитание чувства любви к многонациональному Отечеству, уважительного отношения к русской литературе, к культурам других народов;
- использование для решения познавательных и коммуникативных задач различных источников информации (словари, энциклопедии, интернет-ресурсы и др.).

Метапредметные результаты изучения предмета «Литература» в основной школе проявляются в:

- умении понимать проблему, выдвигать гипотезу, структурировать материал, подбирать аргументы для подтверждения собственной позиции, выделять причинно-следственные связи в устных и письменных высказываниях, формулировать выводы;

- умения самостоятельно организовывать собственную деятельность, оценивать ее, определять сферу своих интересов;
- умения работать с разными источниками информации, находить ее, анализировать, использовать в самостоятельной деятельности.

Предметные результаты выпускников основной школы состоят в следующем:

1) в познавательной сфере:

- понимание ключевых проблем изученных произведений русского фольклора и фольклора других народов, древнерусской литературы, литературы XVIII в., русских писателей XIX—XX вв., литературы народов России и зарубежной литературы;
- понимание связи литературных произведений с эпохой их написания, выявление заложенных в них вневременных, непреходящих нравственных ценностей и их современного звучания;
- умение анализировать литературное произведение: определять его принадлежность к одному из литературных родов и жанров; понимать и формулировать тему, идею, нравственный пафос литературного произведения, характеризовать его героев, сопоставлять героев одного или нескольких произведений;
- определение в произведении элементов сюжета, композиции, изобразительно-выразительных средств языка, понимание их роли в раскрытии идейнохудожественного содержания произведения (элементы филологического анализа);
- владение элементарной литературоведческой терминологией при анализе литературного произведения;

2) в ценностно-ориентационной сфере:

- приобщение к духовно-нравственным ценностям русской литературы и культуры, сопоставление их с духовно-нравственными ценностями других народов;
- формулирование собственного отношения к произведениям русской литературы, их оценка;
- собственная интерпретация (в отдельных случаях) изученных литературных произведений;
- понимание авторской позиции и свое отношение к ней;

3) в коммуникативной сфере:

- восприятие на слух литературных произведений разных жанров, осмысленное чтение и адекватное восприятие;
- умение пересказывать прозаические произведения или их отрывки с использованием образных средств русского языка и цитат из текста; отвечать на вопросы по прослушанному или прочитанному тексту; создавать устные монологические высказывания разного типа; уметь вести диалог;
- написание изложений и сочинений на темы, связанные с тематикой, проблематикой изученных произведений, классные и домашние творческие работы, рефераты на литературные и общекультурные темы;

4) в эстетической сфере:

- понимание образной природы литературы как явления словесного искусства; эстетическое восприятие произведений литературы; формирование эстетического вкуса;
- понимание русского слова в его эстетической функции, роли изобразительно-выразительных языковых средств в создании художественных образов литературных произведений.

Содержание учебного предмета, курса

Основное содержание курса «Литература» 5 класс

Введение

Писатели о роли книги в жизни человека и общества. Книга как духовное завещание одного поколения другому. Структурные элементы книги (обложка, титул, форзац, сноски, оглавление); создатели книги (автор, художник, редактор, корректор и др.). Учебник литературы и работа с ним.

УСТНОЕ НАРОДНОЕ ТВОРЧЕСТВО

Фольклор — коллективное устное народное творчество. Преображение действительности в духе народных идеалов. Вариативная природа

фольклора. Исполнители фольклорных произведений. Коллективное и индивидуальное в фольклоре. Малые жанры фольклора. Детский фольклор (колыбельные песни, пестушки, приговорки, скороговорки, загадки — повторение). Теория литературы. Фольклор. Устное народное творчество (развитие представлений).

Русские народные сказки

Сказки как вид народной прозы. Сказки о животных, волшебные, бытовые (анекдотические, новеллистические). Нравственное и эстетическое содержание сказок. Сказители. Собиратели сказок.

«Царевна-лягушка». Народная мораль в характере и поступках героев. Образ невесты-волшебницы. «Величественная простота, презрение к позе, мягкая гордость собою, недюжинный ум и глубокое, полное неиссякаемой любви сердце, спокойная готовность жертвовать собою ради торжества своей мечты — вот духовные данные Василисы Премудрой...» (М. Горький). Иван-царевич — победитель житейских невзгод.

Животные-помощники. Особая роль чудесных противников — Бабы-яги, Кошечки Бессмертного. Светлый и тёмный мир волшебной сказки.

Народная мораль в сказке: добро торжествует, зло наказывается. Поэтика волшебной сказки. Связь сказочных формул с древними мифами.

Изобразительный характер формул волшебной сказки. Фантастика в волшебной сказке.

«Иван — крестьянский сын и чудо-юдо». Волшебная богатырская сказка героического содержания. Тема мирного труда и защиты родной

земли. Иван — крестьянский сын как выразитель основной мысли сказки. Нравственное превосходство главного героя. Герои сказки в оценке автора-народа. Особенности сюжета.

«Журавль и цапля», «Солдатская шинель» — народные представления о справедливости, добре и зле в сказках о животных и бытовых сказках.

Теория литературы. Сказка как повествовательный жанр фольклора. Виды сказок (закрепление представлений). Постоянные эпитеты. Гипербола (начальное представление).

Сказочные формулы. Вариативность народных сказок (начальные представления). Сравнение.

ИЗ ДРЕВНЕРУССКОЙ ЛИТЕРАТУРЫ

Начало письменности у восточных славян и возникновение древнерусской литературы.

Культурные и литературные связи Руси с Византией.

Древнехристианская книжность на Руси (обзор).

«Повесть временных лет» как литературный памятник.

«Подвиг отрока-киевлянина и хитрость воеводы Претича». Отзвуки фольклора в летописи. Герои старинных «Повестей...» и их подвиги во имя мира на родной земле.

Теория литературы. Летопись (начальные представления).

ИЗ ЛИТЕРАТУРЫ XVIII ВЕКА

Михаил Васильевич Ломоносов. Краткий рассказ о жизни писателя (детство и годы учения, начало литературной деятельности).

Ломоносов — учёный, поэт, художник, гражданин.

«Случились вместе два Астронома в пиру...» — научные истины в поэтической форме. Юмор стихотворения.

Теория литературы. Роды литературы: эпос, лирика, драма. Жанры литературы (начальные представления).

ИЗ РУССКОЙ ЛИТЕРАТУРЫ XIX ВЕКА

Русские басни

Жанр басни. Истоки басенного жанра (Эзоп, Лафонтен, русские баснописцы XVIII века: А. П. Сумароков, И. И. Дмитриев) (обзор). Иван Андреевич Крылов. Краткий рассказ о баснописце (детство, начало литературной деятельности).

«Ворона и Лисица», «Волк и Ягнёнок», «Свинья под Дубом» (на выбор). Осмеяние пороков — грубой силы, жадности, неблагодарности, хитрости и т. д. «Волк на псарне» — отражение исторических событий в басне; патриотическая позиция автора.

Аллегория как форма иносказания и средство раскрытия определённых свойств человека. Поучительный характер басен. Своеобразие языка басен И. А. Крылова.

Т е о р и я л и т е р а т у р ы. Басня (развитие представлений), аллегория (начальные представления). Понятие об эзоповом языке.

Василий Андреевич Жуковский. Краткий рассказ о поэте (детство и начало творчества, Жуковский-сказочник).

«Спящая царевна». Сходные и различные черты сказки Жуковского и народной сказки. Особенности сюжета. Различие героев литературной и фольклорной сказки.

«Кубок». Благородство и жестокость. Герои баллады.

Т е о р и я л и т е р а т у р ы. Баллада (начальные представления).

Александр Сергеевич Пушкин. Краткий рассказ о жизни поэта (детство, годы учения).

Стихотворение «Няне» — поэтизация образа няни; мотивы одиночества и грусти, скрашиваемые любовью няни, её сказками и песнями. «У лукоморья дуб зелёный...». Пролог к поэме «Руслан и Людмила» — собирательная картина сюжетов, образов и событий народных сказок, мотивы и сюжеты пушкинского произведения.

«Сказка о мёртвой царевне и о семи богатырях» — её истоки (сопоставление с русскими народными сказками, сказкой Жуковского

«Спящая царевна», со сказками братьев Гримм; «бродячие сюжеты»). Противостояние добрых и злых сил в сказке. Царица и царевна, мачеха и

падчерица. Помощники царевны. Елисей и богатыри. Соколко. Сходство и различие литературной пушкинской сказки и сказки народной.

Народная мораль, нравственность — красота внешняя и внутренняя, победа добра над злом, гармоничность положительных героев.

Поэтичность, музыкальность пушкинской сказки.

Т е о р и я л и т е р а т у р ы. Лирическое послание (начальные представления). Пролог (начальные представления).

Русская литературная сказка XIX века Антоний Погорельский. «Чёрная курица, или Подземные жители». Сказочно-условное, фантастическое и достоверно-реальное в литературной сказке. Нравоучительное содержание и причудливый сюжет произведения.

Пётр Павлович Ершов. «Конёк-Горбунок». (Для внеклассного чтения.) Соединение сказочно-фантастических ситуаций, художественного вымысла с реалистической правдивостью, с верным изображением картин народного быта, народный юмор, красочность и яркость языка.

Всеволод Михайлович Гаршин. «Attalea Princeps». (Для внеклассного чтения.) Героическое и обыденное в сказке. Трагический финал и жизнеутверждающий пафос произведения.

Т е о р и я л и т е р а т у р ы. Литературная сказка (начальные представления). Стихотворная и прозаическая речь. Ритм, рифма, способы рифмовки. «Бродячие сюжеты» сказок разных народов.

Михаил Юрьевич Лермонтов. Краткий рассказ о поэте (детство и начало литературной деятельности, интерес к истории России).

«Бородино» — отклик на 25-летнюю годовщину Бородинского сражения (1837). Историческая основа стихотворения. Воспроизведение исторического события устами рядового участника сражения. Мастерство Лермонтова в создании батальных сцен. Сочетание разговорных интонаций с высоким патриотическим пафосом стихотворения.

Т е о р и я л и т е р а т у р ы. Сравнение, гипербола, эпитет (развитие представлений), метафора, звукопись, аллитерация (начальные представления).

Николай Васильевич Гоголь. Краткий рассказ о писателе (детство, годы учения, начало литературной деятельности).

«Заколдованное место» — повесть из книги «Вечера на хуторе близ Диканьки». Поэтизация народной жизни, народных преданий, сочетание светлого и мрачного, комического и лирического, реального и фантастического.

«Ночь перед Рождеством».(Для внеклассного чтения.) Поэтические картины народной жизни (праздники, обряды, гулянья). Герои повести. Фольклорные мотивы в создании образов героев. Изображение конфликта тёмных и светлых сил.

Т е о р и я л и т е р а т у р ы. Фантастика (развитие представлений). Юмор (развитие представлений).

Николай Алексеевич Некрасов. Краткий рассказ о поэте (детство и начало литературной деятельности).

Стихотворение «Крестьянские дети». Картины вольной жизни крестьянских детей, их забавы, приобщение к труду взрослых. Мир детства — короткая пора в жизни крестьянина. Речевая характеристика персонажей. «Есть женщины в русских селеньях...» (отрывок из поэмы «Мороз, Красный нос»). Поэтический образ русской женщины.

«На Волге». Картины природы. Раздумья поэта о судьбе народа. Вера в потенциальные силы народа, лучшую его судьбу. (Для внеклассного чтения.)

Т е о р и я л и т е р а т у р ы. Эпитет (развитие представлений).

Иван Сергеевич Тургенев. Краткий рассказ о писателе (детство и начало литературной деятельности).

«Муму». Реальная основа повести. Повествование о жизни в эпоху крепостного права. Духовные и нравственные качества Герасима: сила, достоинство, сострадание к окружающим, великодушие, трудолюбие. Немота главного героя — символ немого протеста крепостного человека.

Т е о р и я л и т е р а т у р ы. Портрет, пейзаж (развитие представлений). Литературный герой (развитие представлений).

Афанасий Афанасьевич Фет. Краткий рассказ о поэте.

Стихотворение «Весенний дождь» — радостная, яркая, полная движения картина весенней природы. Краски, звуки, запахи как воплощение красоты жизни.

Лев Николаевич Толстой. Краткий рассказ о писателе (детство, начало литературной деятельности).

«Кавказский пленник». Бессмысленность и жестокость национальной вражды. Жилин и Костылин — два разных характера, две разные судьбы. Жилин и Дина. Душевная близость людей из враждующих лагерей. Утверждение гуманистических идеалов.

Т е о р и я л и т е р а т у р ы. Сравнение (развитие понятия). Сюжет (начальное представление).

Антон Павлович Чехов. Краткий рассказ о писателе (детство и начало литературной деятельности).

«Хирургия» — осмеяние глупости и невежества героев рассказа. Юмор ситуации. Речь персонажей как средство их характеристики.

Т е о р и я л и т е р а т у р ы. Юмор (развитие представлений). Речевая характеристика персонажей (начальные представления). Речь героев как средство создания комической ситуации.

Русские поэты XIX века о родине и родной природе(обзор) Ф. И. Тютчев. «Зима недаром злится...», «Как весел грохот летних бурь...», «Есть в осени первоначальной...»; А. Н. Плещеев. «Весна»

(отрывок); И. С. Никитин. «Утро», «Зимняя ночь в деревне»(отрывок); А. Н. Майков. «Ласточки»; И. З. Суриков. «Зима» (отрывок); А. В. Кольцов. «В степи». Выразительное чтение наизусть стихотворений (по выбору учителя и учащихся).

Т е о р и я л и т е р а т у р ы. Стихотворный ритм как средство пере- дачи эмоционального состояния, настроения.

ИЗ ЛИТЕРАТУРЫ XX ВЕКА

Иван Алексеевич Бунин. Краткий рассказ о писателе (детство и начало литературной деятельности).

«Косцы». Восприятие прекрасного. Эстетическое и этическое в рассказе. Кровное родство героев с бескрайними просторами Русской земли,

душевным складом песен и сказок, связанных между собой видимыми и тайными силами. Рассказ «Косцы» как поэтическое воспоминание о Родине. Рассказ «Подснежник».(Для внеклассного чтения.) Тема исторического прошлого России. Праздники и будни в жизни главного героя.

Владимир Галактионович Короленко. Краткий рассказ о писателе (детство и начало литературной деятельности).

«В дурном обществе». Жизнь детей из богатой и бедной семей. Их общение. Доброта и сострадание героев повести. Образ серого, сонного города. Равнодушие окружающих людей к беднякам. Вася, Валек, Маруся, Тыбурций. Отец и сын. Размышления героев. «Дурное общество» и

«дурные дела». Взаимопонимание — основа отношений в семье.

Т е о р и я л и т е р а т у р ы. Портрет (развитие представлений). Композиция литературного произведения (начальные понятия).

Сергей Александрович Есенин. Краткий рассказ о поэте (детство, юность, начало творческого пути). Стихотворения «Я покинул родимый дом...» и «Низкий дом с голубыми ставнями...» — поэтизация картин малой родины как исток художественного образа России. Особенности поэтического языка С. А. Есенина.

Русская литературная сказка XX века(обзор)

Павел Петрович Бажов. Краткий рассказ о писателе (детство и начало литературной деятельности).

«Медной горы Хозяйка». Реальность и фантастика в сказе. Честность, добросовестность, трудолюбие и талант главного героя. Стремление к совершенному мастерству. Тайны мастерства. Своеобразие языка, интонации сказа.

Т е о р и я л и т е р а т у р ы. Сказ как жанр литературы (начальные представления). Сказ и сказка (общее и различное).

Константин Георгиевич Паустовский. Краткий рассказ о писателе.

«Тёплый хлеб», «Заячьи лапы». Доброта и сострадание, реальное и фантастическое в сказках Паустовского.

Самуил Яковлевич Маршак. Краткий рассказ о писателе. Сказки С. Я. Маршака. «Двенадцать месяцев» — пьеса-сказка. Положительные и отрицательные герои. Победа добра над злом — традиция русских народных сказок. Художественные особенности пьесы-сказки.

Т е о р и я л и т е р а т у р ы. Развитие жанра литературной сказки в XX веке. Драма как род литературы (начальные представления). Пьеса-сказка.

Андрей Платонович Платонов. Краткий рассказ о писателе (детство, начало литературной деятельности). «Никита». Быль и фантастика. Главный герой рассказа, единство героя с природой, одухотворение природы в его воображении — жизнь как борьба добра и зла, смена радости и грусти, страдания и счастья. Оптимистическое восприятие окружающего мира.

Т е о р и я л и т е р а т у р ы. Фантастика в литературном произведении (развитие представлений).

Виктор Петрович Астафьев. Краткий рассказ о писателе (детство, начало литературной деятельности).

«Васюткино озеро». Бесстрашие, терпение, любовь к природе и её понимание, находчивость в экстремальных обстоятельствах. Поведение героя в лесу. Основные черты характера героя. «Открытие» Васюткой нового озера. Становление характера юного героя через испытания, преодоление сложных жизненных ситуаций.

Т е о р и я л и т е р а т у р ы. Автобиографичность литературного произведения (начальные представления).

«Ради жизни на Земле...» Стихотворные произведения о войне. Патриотические подвиги в годы Великой Отечественной войны.

К. М. Симонов. «Майор привёз мальчишку на лафете...»; А. Т. Твардовский. «Рас-сказ танкиста». Война и дети — обострённо трагическая и героическая тема произведений о Великой Отечественной войне.

Произведения о родине, родной природе

И. Бунин. «Помню — долгий зимний вечер...»; А. Прокофьев. «Алёнушка»; Д. Кедрин. «Алёнушка»; Н. Рубцов. «Родная деревня»;

Дон-Аминадо. «Города и годы». Стихотворные лирические произведения о родине, родной природе как выражение поэтического восприятия

окружающего мира и осмысление собственного мироощущения, настроения. Конкретные пейзажные зарисовки и обобщённый образ России.

Сближение образов волшебных сказок и русской природы в лирических стихотворениях.

Писатели улыбаются

Саша Чёрный. «Кавказский пленник», «Игорь-Робинзон». Образы и сюжеты литературной классики как темы произведений для детей.

Теория литературы. Юмор (развитие понятия).

ИЗ ЗАРУБЕЖНОЙ ЛИТЕРАТУРЫ

Роберт Льюис Стивенсон. Краткий рассказ о писателе. «Вересковый мёд». Подвиг героя во имя сохранения традиций предков.

Теория литературы. Баллада (развитие представлений).

Даниель Дефо. Краткий рассказ о писателе. «Робинзон Крузо». Жизнь и необычайные приключения Робинзона Крузо, характер героя (смелость, мужество, находчивость, негибкость перед жизненными обстоятельствами). Гимн неисчерпаемым возможностям человека.

Робинзонада в литературе и киноискусстве.

Ханс Кристиан Андерсен. Краткий рассказ о писателе.

«Снежная королева». Символический смысл фантастических образов и художественных деталей в сказке Андерсена. Кай и Герда. Мужественное сердце Герды. Поиски Кая. Помощники Герды (цветы, ворон, олень, Маленькая разбойница и др.). Снежная королева и Герда — противопоставление красоты внутренней и внешней. Победа добра, любви и дружбы.

Теория литературы. Художественная деталь (начальные представления).

Жорж Санд. «О чём говорят цветы». (Для внеклассного чтения.) Спор героев о прекрасном. Речевая характеристика персонажей.

Теория литературы. Аллегория (иносказание) в повествовательной литературе.

Марк Твен. Краткий рассказ о писателе.

«Приключения Тома Сойера». Том и Гек. Дружба мальчиков. Игры, забавы, находчивость, предприимчивость. Черты характера Тома, раскрывшиеся в отношениях с друзьями. Том и Бекки, их дружба. Внутренний мир героев М. Твена. Причудливое сочетание реальных жизненных проблем и игровых приключенческих ситуаций. Изобретательность в играх — умение сделать окружающий мир интересным.

Джек Лондон. Краткий рассказ о писателе. «Сказание о Кише» — сказание о взрослении подростка, вынужденного добывать пищу, заботиться о старших. Уважение взрослых. Характер мальчика — смелость, мужество, изобретательность, смекалка, чувство собственного достоинства — опора в труднейших жизненных обстоятельствах. Мастерство писателя в поэтическом изображении жизни северного народа.

Основное содержание курса «Литература» 6 класс

Введение

Художественное произведение. Содержание и форма. Автор и герой. Отношение автора к герою. Способы выражения авторской позиции.

УСТНОЕ НАРОДНОЕ ТВОРЧЕСТВО

Обрядовый фольклор. Произведения календарного обрядового фольклора: колядки, веснянки, масленичные, летние и осенние обрядовые песни. Эстетическое значение календарного обрядового фольклора.

Пословицы и поговорки. Загадки — малые жанры устного народного творчества. Народная мудрость. Краткость и простота, меткость и выразительность. Многообразие тем. Прямой и переносный смысл пословиц и поговорок. Афористичность загадок.

Теория литературы. Обрядовый фольклор (начальные представления). Малые жанры фольклора: пословицы и поговорки, загадки.

ИЗ ДРЕВНЕРУССКОЙ ЛИТЕРАТУРЫ

«Повесть временных лет», «Сказание о белгородском киселе». Русская летопись. Отражение исторических событий и вымысел, отражение народных идеалов (патриотизма, ума, находчивости).

Теория литературы. Летопись (развитие представлений).

ИЗ ЛИТЕРАТУРЫ XVIII ВЕКА

Русские басни

Иван Иванович Дмитриев. Рассказ о баснописце. «Муха». Противопоставление труда и безделья. Присвоение чужих заслуг. Смех над ленью и хвастовством. Особенности литературного языка XVIII столетия.

Теория литературы. Мораль в басне, аллегория (развитие понятий).

ИЗ РУССКОЙ ЛИТЕРАТУРЫ XIX ВЕКА

Иван Андреевич Крылов. Краткий рассказ о писателе-баснописце. Самообразование поэта. Басни «Листы и Корни», «Ларчик», «Осёл и Соловей». Крылов о равном участии власти и народа в достижении общественного блага. Басня «Ларчик» — пример критики мнимого «механики мудреца» и неумелого хвастуна. Басня «Осёл и Соловей» — комическое изображение невежественного судьи, глухого к произведениям истинного искусства.

Теория литературы. Басня. Аллегория. Мораль (развитие представлений).

Александр Сергеевич Пушкин. Краткий рассказ о поэте. Лицейские годы.

«Узник». Вольнолюбивые устремления поэта. Народно-поэтический колорит стихотворения. «Зимнее утро». Мотивы единства красоты человека и красоты природы, красоты жизни. Радостное восприятие окружающей природы. Роль антитезы в композиции произведения.

Интонация как средство выражения поэтической идеи. «И. И. Пущину». Светлое чувство дружбы — помощь в суровых испытаниях.

Художественные особенности стихотворного послания. «Зимняя дорога». Приметы зимнего пейзажа (волнистые туманы, луна, зимняя дорога, тройка, колокольчик однозвучный, песня ямщика), навевающие грусть. Ожидание домашнего уюта, тепла, нежности любимой подруги. Тема жизненного пути.

«Повести покойного Ивана Петровича Белкина». Книга (цикл) повестей. Повествование от лица вымышленного автора как художественный приём.

«Барышня-крестьянка». Сюжет и герои повести. Приём антитезы в сюжетной организации повести. Пародирование романтических тем и мотивов. Лицо и маска. Роль случая в композиции повести. (Для внеклассного чтения.)

«Дубровский». Изображение русского барства. Дубровский - старший и Троекуров. Протест Владимира Дубровского против беззакония и несправедливости. Бунт крестьян. Осуждение произвола и деспотизма, защита чести, независимости личности. Романтическая история любви Владимира и Маши. Авторское отношение к героям.

Теория литературы. Эпитет, метафора, композиция (развитие понятий). Стихотворное послание (начальные представления).

Михаил Юрьевич Лермонтов. Краткий рассказ о поэте. Ученические годы поэта.

«Тучи». Чувство одиночества и тоски, любовь поэта-изгнанника к оставляемой им родине. Приём сравнения как основа построения стихотворения. Особенности интонации. «Листок», «На севере диком...», «Утёс», «Три пальмы». Тема красоты, гармонии человека с миром.

Особенности выражения темы одиночества в лирике Лермонтова.

Теория литературы. Антитеза. Двусложные (ямб, хорей) и трёхсложные (дактиль, амфибрахий, анапест) размеры стиха (начальные представления). Поэтическая интонация (начальные представления).

Иван Сергеевич Тургенев. Краткий рассказ о писателе.

«Бежин луг». Сочувственное отношение к крестьянским детям. Портреты и рассказы мальчиков, их духовный мир. Пытливость, любознательность, впечатлительность. Роль картин природы в рассказе.

Теория литературы. Пейзаж. Портретная характеристика персонажей (развитие представлений).

Фёдор Иванович Тютчев. Рассказ о поэте. Стихотворения «Листья», «Неохотно и несмело...». Передача сложных, переходных состояний

природы, запечатлевающих противоречивые чувства в душе поэта. Сочетание космического масштаба и конкретных деталей в изображении природы. «Листья» — символ краткой, но яркой жизни. «С поляны коршун поднялся...». Противопоставление судеб человека и коршуна: свободный полёт коршуна и земная обречённость человека.

Афанасий Афанасьевич Фет. Рассказ о поэте. Стихотворения «Ель рукавом мне тропинку завесила...», «Ещё майская ночь», «Учись у них — у дуба, у берёзы...». Жизнеутверждающее начало в лирике Фета. Природа как воплощение прекрасного. Эстетизация конкретной детали. Чувственный характер лирики и её утончённый психологизм. Мимолётное и неуловимое как черты изображения природы. Переплетение и взаимодействие тем природы и любви. Природа как естественный мир истинной красоты, служащий прообразом для искусства. Гармоничность и музыкальность поэтической речи Фета. Краски и звуки в пейзажной лирике.

Т е о р и я л и т е р а т у р ы. Пейзажная лирика (развитие понятия). Звукопись в поэзии (развитие представлений).

Николай Алексеевич Некрасов. Краткий рассказ о жизни поэта.

«Железная дорога». Картины подневольного труда. Народ — созидатель духовных и материальных ценностей. Мечта поэта о «прекрасной поре» в жизни народа. Своеобразие композиции стихотворения. Роль пейзажа. Значение эпитафии. Сочетание реальных и фантастических

картин. Диалог-спор. Значение риторических вопросов в стихотворении.

Т е о р и я л и т е р а т у р ы. Стихотворные размеры (закрепление понятия). Диалог. Строфа (начальные представления).

Николай Семёнович Лесков. Краткий рассказ о писателе.

«Левша». Гордость писателя за народ, его трудолюбие, талантливость, патриотизм. Особенности языка произведения. Комический эффект, создаваемый игрой слов, народной этимологией. Сказовая форма повествования.

Т е о р и я л и т е р а т у р ы. Сказ как форма повествования (начальные представления). Ирония (начальные представления).

Антон Павлович Чехов. Краткий рассказ о писателе.

«Толстый и тонкий». Речь героев как источник юмора. Юмористическая ситуация. Разоблачение лицемерия. Роль художественной детали.

Т е о р и я л и т е р а т у р ы. Комическое. Юмор. Комическая ситуация (развитие понятий).

Родная природа в стихотворениях русских поэтов XIX века Я. Полонский. «По горам две хмурых тучи...», «Посмотри, какая мгла...»; Е. Баратынский. «Весна, весна! Как воздух чист...», «Чудный град...»; А. Толстой. «Где гнутся над омутом лозы...». Выражение переживаний и мироощущения в стихотворениях о родной природе. Художественные средства, передающие различные состояния в пейзажной лирике.

Т е о р и я л и т е р а т у р ы. Лирика как род литературы. Пейзажная лирика как жанр (развитие представлений).

ИЗ РУССКОЙ ЛИТЕРАТУРЫ XX ВЕКА

Александр Иванович Куприн. Рассказ «Чудесный доктор». Реальная основа содержания рассказа. Образ главного героя. Тема служения людям.

Т е о р и я л и т е р а т у р ы. Рождественский рассказ (начальные представления).

Андрей Платонович Платонов. Краткий рассказ о писателе.

«Неизвестный цветок». Прекрасное вокруг нас. «Ни на кого не похожие» герои А. Платонова.

Т е о р и я л и т е р а т у р ы. Символическое содержание пейзажных образов (начальные представления).

Александр Степанович Грин. Краткий рассказ о писателе.

«Алые паруса». Жестокая реальность и романтическая мечта в повести. Душевная чистота главных героев. Отношение автора к героям. Произведения о Великой Отечественной войне

К. М. Симонов. «Ты помнишь, Алёша, дороги Смоленщины...»; Д. С. Самойлов. «Сороковые». Стихотворения, рассказывающие о солдатских буднях, пробуждающие чувство скорбной памяти о

павших на полях сражений и обостряющие чувство любви к родине, ответственности за неё в годы жестоких испытаний.

Виктор Петрович Астафьев. Краткий рассказ о писателе (детство, юность, начало творческого пути).

«Конь с розовой гривой». Изображение быта и жизни сибирской деревни в предвоенные годы. Нравственные проблемы рассказа — честность, доброта, понятие долга. Юмор в рассказе. Яркость и самобытность героев (Санька Левонтьев, бабушка Катерина Петровна), особенности использования народной речи.

Т е о р и я л и т е р а т у р ы. Речевая характеристика героя (развитие представлений). Герой-повествователь (начальные представления).

Валентин Григорьевич Распутин. Краткий рассказ о писателе (детство, юность, начало творческого пути)

«Уроки французского». Отражение в повести трудностей военного времени. Жажда знаний, нравственная стойкость, чувство собственного достоинства, свойственные юному герою. Душевная щедрость учительницы, её роль в жизни мальчика. Нравственная проблематика произведения.

Т е о р и я л и т е р а т у р ы. Рассказ, сюжет (развитие понятий). Герой-повествователь (развитие понятия).

Николай Михайлович Рубцов. Краткий рассказ о поэте. «Звезда полей», «Листья осенние», «В горнице». Тема родины в поэзии Рубцова. Человек и природа в «тихой» лирике Рубцова. Отличительные черты характера лирического героя.

Фазиль Искандер. Краткий рассказ о писателе.

«Тринадцатый подвиг Геракла». Влияние учителя на формирование детского характера. Чувство юмора как одно из ценных качеств человека.

Родная природа в русской поэзии XX века

А. Блок. «Летний вечер», «О, как безумно за окном...»; С. Есенин. «Мелколесье. Степь и дали...», «Пороша»; А. Ахматова. «Перед весной бывают дни такие...». Чувство радости и печали, любви к родной природе и родине в стихотворных произведениях поэтов XX века.

Связь ритмики и мелодики стиха с эмоциональным состоянием, выраженным в стихотворении. Поэтизация родной природы.

Т е о р и я л и т е р а т у р ы. Лирический герой (развитие представлений).

Писатели улыбаются

Василий Макарович Шукшин. Слово о писателе.

Рассказы «Чудик» и «Критики». Особенности шукшинских героев-«чудиков», правдоискателей, праведников. Человеческая открытость миру как синоним незащищённости. Образ «странного» героя в литературе.

ИЗ ЛИТЕРАТУРЫ НАРОДОВ РОССИИ

Габдулла Тукай. Слово о татарском поэте. Стихотворения «Родная деревня», «Книга». Любовь к своей малой родине и к своему родному краю, верность обычаям, своей семье, традициям своего народа. Книга в жизни человека. Книга — «отрадаиз отрад», «путеводная звезда», «бесстрашное сердце», «радостная душа». Кайсын Кулиев. Слово о балкарском поэте. «Когда на меня навалилась беда...», «Каким бы малым ни был мой народ...». Родина как источник сил для преодоления любых испытаний и ударов судьбы. Основные поэтические образы, символизирующие родину в стихотворении поэта. Тема бессмертия народа, нации до тех пор, пока живы его язык, поэзия, обычаи. Поэт — вечный должник своего народа.

Т е о р и я л и т е р а т у р ы. Общечеловеческое и национальное в литературе разных народов.

ИЗ ЗАРУБЕЖНОЙ ЛИТЕРАТУРЫ

Мифы народов мира Мифы Древней Греции. Подвиги Геракла(в переложении Н. А. Куна): «Скотный двор царя Авгия», «Яблоки Гесперид». Геродот. «Легенда об Арионе».

Т е о р и я л и т е р а т у р ы. Миф. Отличие мифа от сказки.

Гомер. Краткий рассказ о Гомере. «Илиада», «Одиссея» как эпические поэмы. Изображение героев и героические подвиги в «Илиаде».

Описание щита Ахиллеса: сцены войны и мирной жизни. Стихия Одиссея — борьба, преодоление препятствий, познание неизвестного.

Храбрость, сметливость (хитроумие) Одиссея. Одиссей — мудрый правитель, любящий муж и отец. На острове циклопов. Полифем. «Одиссея» — песня о героических подвигах, мужественных героях.

Т е о р и я л и т е р а т у р ы. Понятие о героическом эпосе (начальные представления).

ПРОИЗВЕДЕНИЯ ЗАРУБЕЖНЫХ ПИСАТЕЛЕЙ

Мигель де Сервантес Сааведра. Рассказ о писателе.

Роман «Дон Кихот». Проблема ложных и истинных идеалов. Герой, создавший воображаемый мир и живущий в нём. Пародия на рыцарские романы. Освобождение от искусственных ценностей и приобретение к истинно народному пониманию правды жизни. Мастерство Сервантеса-романиста. Дон Кихот как «вечный» образ мировой литературы. (Для внеклассного чтения.)

Т е о р и я л и т е р а т у р ы. «Вечные образы» в искусстве (начальные представления).

Фридрих Шиллер. Рассказ о писателе. Баллада «Перчатка». Повествование о феодальных нравах. Любовь как благородство и своевольный, бесчеловечный каприз. Рыцарь — герой, отвергающий награду и защищающий личное достоинство и честь.

Т е о р и я л и т е р а т у р ы. Рыцарская баллада (начальные представления).

Проспер Мериме. Рассказ о писателе. Новелла «Матео Фальконе». Изображение дикой природы. Превосходство естественной, «простой» жизни и исторически сложившихся устоев над цивилизованной с её порочными нравами. Романтический сюжет и его реалистическое воплощение.

Антуан де Сент-Экзюпери. Рассказ о писателе.

«Маленький принц» как философская сказка и мудрая притча. Мечта о естественном отношении к вещам и людям. Чистота восприятия мира как величайшая ценность. Утверждение всечеловеческих истин. (Для внеклассного чтения.)

Т е о р и я л и т е р а т у р ы. Притча (начальные представления).

Содержание учебного курса литературы 7 класс

Введение

Изображение человека как важнейшая идейно-нравственная проблема литературы. Взаимосвязь характеров и обстоятельств в художественном произведении. Труд писателя, его позиция, отношение к несовершенству мира и стремление к нравственному и эстетическому идеалу.

УСТНОЕ НАРОДНОЕ ТВОРЧЕСТВО

Предания. Поэтическая автобиография народа. Устный рассказ об исторических событиях. «Воцарение Ивана Грозного», «Сороки-ведьмы», «Пётр и плотник».

Пословицы и поговорки. Народная мудрость пословиц и поговорок. Выражение в них духа народного языка.

Т е о р и я л и т е р а т у р ы. Устная народная проза. Предания (начальные представления).

Афористические жанры фольклора (развитие представлений).

ЭПОС НАРОДОВ МИРА

Былины. «Вольга и Микула Селянинович». Воплощение в былине нравственных свойств русского народа, прославление мирного труда.

Микула — носитель лучших человеческих качеств (трудолюбие, мастерство, чувство собственного достоинства, доброта, щедрость, физическая сила).

Киевский цикл былин. «Илья Муромец и Соловей-разбойник». Бескорыстное служение Родине и народу, мужество, справедливость, чувство собственного достоинства — основные черты характера Ильи Муромца. (Изучается одна былина по выбору.) (Для внеклассного чтения.)

Новгородский цикл былин. «Садко». Своеобразие былины. Поэтичность. Тематическое различие Киевского и Новгородского циклов былин.

Своеобразие былинного стиха. Собирающие былин. Собиратели. (Для самостоятельного чтения.)

«Калевала» — карело-финский мифологический эпос. Изображение жизни народа, его национальных традиций, обычаев, трудовых будней и праздников. Кузнец Ильмаринен и ведьма Лоухи как представители светлого и тёмного миров карело-финских эпических песен. (Для внеклассного чтения.)

«Песнь о Роланде» (фрагменты). Французский средневековый героический эпос. Историческая основа сюжета песни о Роланде.

Обобщённое общечеловеческое и национальное в эпосе народов мира. Роль гиперболы в создании образа героя.

Теория литературы. Предание (развитие представлений). Гипербола (развитие представлений). Былина. Руны. Мифологический эпос (начальные представления). Героический эпос (начальные представления). Общечеловеческое и национальное в искусстве (начальные представления).

Сборники пословиц. Собиратели пословиц. Меткость и точность языка. Краткость и выразительность. Прямой и переносный смысл пословиц. Пословицы народов мира. Сходство и различия пословиц разных стран мира на одну тему (эпитеты, сравнения, метафоры).

ИЗ ДРЕВНЕРУССКОЙ ЛИТЕРАТУРЫ

«Поучение» Владимира Мономаха (отрывок), «Повесть о Петре и Февронии Муромских». Нравственные заветы Древней Руси.

Внимание к личности, гимн любви и верности. Народно-поэтические мотивы в повести.

Теория литературы. Поучение (начальные представления). Житие (начальные представления). «Повесть временных лет». Отрывок «О пользе книг». Формирование традиции уважительного отношения к книге.

Теория литературы. Летопись (развитие представлений).

ИЗ РУССКОЙ ЛИТЕРАТУРЫ XVIII ВЕКА

Михаил Васильевич Ломоносов. Краткий рассказ об учёном и поэте.

«К статуе Петра Великого», «Ода на день восшествия на Всероссийский престол ея Величества государыни Императрицы

Елизаветы Петровны 1747 года» (отрывок). Уверенность Ломоносова в будущем русской науки и её творцов. Патриотизм. Призыв к миру.

Признание труда, деяний на благо родины важнейшей чертой гражданина.

Теория литературы. Ода (начальные представления).

Гавриил Романович Державин. Краткий рассказ о поэте. «Река времён в своём стремлении...», «На птичку...», «Признание».

Размышления о смысле жизни, о судьбе. Утверждение необходимости свободы творчества.

ИЗ РУССКОЙ ЛИТЕРАТУРЫ XIX ВЕКА

Александр Сергеевич Пушкин. Краткий рассказ о писателе. «Полтава» («Полтавский бой»), «Медный всадник» (вступление «На берегу пустынных волн...»), «Песнь о вещем Олеге». Интерес Пушкина к истории России. Мастерство в изображении Полтавской битвы, прославление мужества и отваги русских солдат. Выражение чувства любви к родине. Сопоставление полководцев (Петра I и Карла XII).

Авторское отношение к героям. Летописный источник «Песни о вещем Олеге». Особенности композиции. Своеобразие языка. Смысл сопоставления Олега и волхва. Художественное воспроизведение быта и нравов Древней Руси.

Теория литературы. Баллада (развитие представлений).

«Борис Годунов» (сцена в Чудовом монастыре). Образ летописца как образ древнерусского писателя. Монолог Пимена: размышления о труде летописца как о нравственном подвиге. Истина как цель летописного повествования и как завет будущим поколениям.

«Станционный смотритель». Повествование от лица вымышленного героя как художественный приём. Отношение рассказчика к героям повести и формы его выражения. Образ рассказчика. Судьба Дуни и притча о блудном сыне. Изображение «маленького человека», его положения в обществе. Пробуждение человеческого достоинства и чувства протеста. Трагическое и гуманистическое в повести.

Те о р и я л и т е р а т у р ы. Повесть (развитие представлений).

Михаил Юрьевич Лермонтов. Краткий рассказ о поэте. «Песня про царя Ивана Васильевича, молодого опричника и удалого купца Калашникова». Поэма об историческом прошлом Руси. Картины быта XVI века, их значение для понимания характеров и идеи поэмы. Смысл столкновения Калашникова с Кирибеевичем и Иваном Грозным. Защита Калашниковым человеческого достоинства, его готовность стоять за правду до конца. Особенности сюжета поэмы. Авторское отношение к изображаемому. Связь поэмы с произведениями устного народного творчества. Оценка героев с позиций народа. Образы гусярлов. Язык и стих поэмы.

«Когда волнуется желтеющая нива...», «Молитва», «Ангел». Стихотворение «Ангел» как воспоминание об идеальной гармонии, о «небесных» звуках, оставшихся в памяти души, переживание блаженства, полноты жизненных сил, связанное с красотой природы и её проявлений. «Молитва» («В минуту жизни трудную...») — готовность ринуться навстречу знакомым гармоничным звукам, символизирующим ожидаемое счастье на земле.

Те о р и я л и т е р а т у р ы. Фольклоризм литературы (развитие представлений).

Николай Васильевич Гоголь. Краткий рассказ о писателе.

«Тарас Бульба». Прославление боевого товарищества, осуждение предательства. Героизм и самоотверженность Тараса и его товарищей-запорожцев в борьбе за освобождение родной земли. Противопоставление Остапа Андрию, смысл этого противопоставления. Патриотический пафос повести. Особенности изображения людей и природы в повести.

Те о р и я л и т е р а т у р ы. Историческая и фольклорная основа произведения. Роды литературы: эпос (развитие понятия). Литературный герой (развитие понятия).

Иван Сергеевич Тургенев. Краткий рассказ о писателе. «Бирюк». Изображение быта крестьян, авторское отношение к бесправным и обездоленным. Характер главного героя. Мастерство в изображении пейзажа. Художественные особенности рассказа.

Стихотворения в прозе. «Русский язык». Тургенев о богатстве и красоте русского языка. Родной язык как духовная опора человека.

«Близнецы», «Два богача». Нравственность и человеческие взаимоотношения.

Те о р и я л и т е р а т у р ы. Стихотворения в прозе. Лирическая миниатюра (начальные представления).

Николай Алексеевич Некрасов. Краткий рассказ о писателе. «Русские женщины» («Княгиня Трубецкая»). Историческая основа поэмы.

Величие духа русских женщин, отправившихся вслед за осуждёнными мужьями в Сибирь. Художественные особенности исторических поэм Некрасова.

«Размышления у парадного подъезда». Боль поэта за судьбу народа. Своеобразие некрасовской музыки. (Для чтения и обсуждения.)

Те о р и я л и т е р а т у р ы. Поэма (развитие понятия). Трёхсложные размеры стиха (развитие понятия). Историческая поэма как разновидность лироэпического жанра (начальные представления).

Алексей Константинович Толстой. Слово о поэте. Исторические баллады «Василий Шибанов» и «Князь Михайло Репнин». Воспроизведение исторического колорита эпохи. Правда и вымысел. Тема древнерусского «рыцарства», противостоящего самовластию.

Те о р и я л и т е р а т у р ы. Историческая баллада (развитие представлений).

Смех сквозь слёзы, или «Уроки Щедрина» Михаил Евграфович Салтыков-Щедрин. Краткий рассказ о писателе.

«Повесть о том, как один мужик двух генералов прокормил». Нравственные пороки общества. Паразитизм генералов, трудолюбие и сметливость мужика. Осуждение покорности мужика. Сатира в «Повести...». «Дикий помещик». (Для самостоятельного чтения.)

Те о р и я л и т е р а т у р ы. Гротеск (начальные представления). Ирония (развитие представлений).

Лев Николаевич Толстой. Краткий рассказ о писателе (детство, юность, начало литературного творчества). «Детство». Главы из повести: «Классы», «Наталья Савишна», «Маман» и др.

Взаимоотношения детей и взрослых. Проявления чувств героя, беспощадность к себе, анализ собственных поступков.

Т е о р и я л и т е р а т у р ы. Автобиографическое художественное произведение (развитие понятия). Герой-повествователь (развитие понятия).

Смешное и грустное рядом, или «Уроки Чехова»

Антон Павлович Чехов. Краткий рассказ о писателе. «Хамелеон». Живая картина нравов. Осмеяние трусости и угодничества. Смысл названия рассказа. «Говорящие» фамилии как средство юмористической характеристики. «Злоумышленник», «Размазня». Многогранность комического в рассказах А. П. Чехова. (Для чтения и обсуждения.)

Т е о р и я л и т е р а т у р ы. Сатира и юмор как формы комического (развитие представлений).

«Край ты мой, родимый край...» (обзор)

Стихотворения русских поэтов XIX века о родной природе. В. Жуковский. «Приход весны»; И. Бунин. «Родина»; А. К. Толстой. «Край ты мой, родимый край...», «Благовест». Поэтическое изображение родной природы и выражение авторского настроения, мирозерцания.

ИЗ РУССКОЙ ЛИТЕРАТУРЫ XX ВЕКА

Иван Алексеевич Бунин. Краткий рассказ о писателе. «Цифры». Воспитание детей в семье. Герой рассказа: сложность взаимопонимания детей и взрослых. «Лапти». Душевное богатство простого крестьянина. (Для внеклассного чтения.)

Максим Горький. Краткий рассказ о писателе.

«Детство». Автобиографический характер повести. Изображение «свинцовых мерзостей жизни». Дед Каширин. «Яркое, здоровое, творческое в русской жизни» (Алёша, бабушка, Цыганок, Хорошее Дело). Изображение быта и характеров. Вера в творческие силы народа.

«Старуха Изергиль» («Легенда о Данко»), «Челкаш». (Для внеклассного чтения.)

Т е о р и я л и т е р а т у р ы. Понятие о теме и идее произведения (развитие представлений).

Портрет как средство характеристики героя (развитие представлений).

Владимир Владимирович Маяковский. Краткий рассказ о писателе. «Необычайное приключение, бывшее с Владимиром Маяковским летом на даче». Мысли автора о роли поэзии в жизни человека и общества. Своеобразие стихотворного ритма, словотворчество Маяковского. «Хорошее отношение к лошадям». Два взгляда на мир: безразличие, бессердечие мещанина и гуманизм, доброта, сострадание

лирического героя стихотворения.

Т е о р и я л и т е р а т у р ы. Лирический герой (начальные представления). Обогащение знаний о ритме и рифме. Тоническое стихосложение (начальные представления).

Леонид Николаевич Андреев. Краткий рассказ о писателе. «Кусака». Чувство сострадания к братьям нашим меньшим, бессердечие героев.

Гуманистический пафос произведения.

Андрей Платонович Платонов. Краткий рассказ о писателе.

«Юшка». Главный герой произведения, его непохожесть на окружающих людей, душевная щедрость. Любовь и ненависть окружающих героя людей. Юшка — незаметный герой с большим сердцем. Осознание необходимости сострадания и уважения к человеку. Неповторимость и ценность каждой человеческой личности.

Борис Леонидович Пастернак. Слово о поэте.

«Июль», «Никого не будет в доме...». Картины природы, преображённые поэтическим зрением Пастернака. Сравнения и метафоры в художественном мире поэта.

Т е о р и я л и т е р а т у р ы. Сравнение. Метафора (развитие представлений).

На дорогах войны (обзор)

Интервью с поэтом — участником Великой Отечественной войны. Героизм, патриотизм, самоотверженность, трудности и радости грозных лет войны в стихотворениях поэтов — участников войны: А. Ахматовой, К. Симонова, А. Твардовского, А. Суркова, Н. Тихонова и др. Ритмы и образы военной лирики.

Т е о р и я л и т е р а т у р ы. Публицистика. Интервью как жанр публицистики (начальные представления).

Фёдор Александрович Абрамов. Краткий рассказ о писателе. «О чём плачут лошади». Эстетические и нравственно-экологические проблемы, поднятые в рассказе.

Т е о р и я л и т е р а т у р ы. Литературные традиции.

Евгений Иванович Носов. Краткий рассказ о писателе. «Кукла» («Акимыч»), «Живое пламя». Сила внутренней, духовной красоты человека. Протест против равнодушия, бездуховности, безразличного отношения к окружающим людям, природе. Осознание огромной роли прекрасного в душе человека, в окружающей природе. Взаимосвязь природы и человека. Юрий Павлович Казаков. Краткий рассказ о писателе.

«Тихое утро». Взаимоотношения детей, взаимопомощь, взаимовыручка. Особенности характера героев — сельского и городского мальчиков, понимание окружающей природы. Подвиг героя, радость переживания собственного доброго поступка.

«Тихая моя родина» (обзор) Стихотворения о родине, родной природе, собственном восприятии окружающего (В. Брюсов, Ф. Сологуб, С. Есенин, Н. Заболоцкий, Н. Рубцов). Человек и природа. Выражение душевных настроений, состояний человека через описание картин природы. Общее и индивидуальное в восприятии родной природы русскими поэтами.

Александр Трифонович Твардовский. Краткий рассказ о поэте. «Снега потемнеют синие...», «Июль — макушка лета...», «На дне моей жизни...». Размышления поэта о взаимосвязи человека и природы, о неразделимости судьбы человека и народа.

Т е о р и я л и т е р а т у р ы. Лирический герой (развитие понятия). Дмитрий Сергеевич Лихачёв. «Земля родная» (главы из книги). Духовное напущение молодёжи.

Т е о р и я л и т е р а т у р ы. Публицистика (развитие представлений). Мемуары как публицистический жанр (начальные представления).

Писатели улыбаются, или Смех Михаила Зощенко М. Зощенко. Слово о писателе. Рассказ «Беда». Смешное и грустное в рассказах писателя.

Песни на слова русских поэтов XX века А. Вертинский. «Доченьки»; И. Гофф. «Русское поле»; Б. Окуджава. «По Смоленской дороге...». Лирические размышления о жизни, быстро текущем времени. Светлая грусть переживаний.

Т е о р и я л и т е р а т у р ы. Песня как синтетический жанр искусства (начальные представления).

ИЗ ЛИТЕРАТУРЫ НАРОДОВ РОССИИ

Расул Гамзатов. Краткий рассказ об аварском поэте. «Опять за спиною родная земля...», «Я вновь пришёл сюда и сам не верю...» (из цикла «Восьмистишия»), «О моей родине». Возвращение к истокам, основам жизни. Осмысление зрелости собственного возраста, зрелости общества, дружеского расположения к окружающим людям разных национальностей. Особенности художественной образности аварского поэта.

ИЗ ЗАРУБЕЖНОЙ ЛИТЕРАТУРЫ

Роберт Бёрнс. Особенности творчества. «Честная бедность». Представления народа о справедливости и честности. Народно-поэтический характер произведения. 28 Джордж Гордон Байрон.

Джордж Гордон Байрон. «Душа моя мрачна...». Ощущение трагического разлада героя с жизнью, с окружающим его обществом.

Своеобразие романтической поэзии Байрона. Байрон и русская литература.

Японские хокку (хайку) (трёхстишия). Изображение жизни природы и жизни человека в их нерасторжимом единстве на фоне круговорота времён года. Поэтическая картина, нарисованная одним-двумя штрихами.

Т е о р и я л и т е р а т у р ы. Особенности жанра хокку (хайку).

О. Генри. «Дары волхвов». Сила любви и преданности. Жертвенность во имя любви. Смешное и возвышенное в рассказе.

Т е о р и я л и т е р а т у р ы. Рождественский рассказ (развитие представления).

Рей Дуглас Брэдбери. «Каникулы». Фантастические рассказы Рея Брэдбери как выражение стремления уберечь людей от зла и опасности на Земле. Мечта о чудесной победе добра.

Т е о р и я л и т е р а т у р ы. Фантастика в художественной литературе (развитие представлений).

Содержание учебного курса литературы 8 класс

Введение

Русская литература и история. Интерес русских писателей к историческому прошлому своего народа. Историзм творчества классиков русской литературы.

УСТНОЕ НАРОДНОЕ ТВОРЧЕСТВО

В мире русской народной песни (лирические, исторические песни). Отражение жизни народа в народной песне: «В тёмном лесе», «Уж ты ночь, ноченька тёмная...», «Вдоль по улице метелица метёт...», «Пугачёв в темнице», «Пугачёв казнён». Частушки как малый песенный жанр. Отражение различных сторон жизни народа в частушках. Разнообразие тематики частушек. Поэтика частушек.

Предания как исторический жанр русской народной прозы. «О Пугачёве», «О покорении Сибири Ермаком...». Особенности содержания и формы народных преданий.

Те о р и я л и т е р а т у р ы. Народная песня, частушка (развитие представлений). Предание (развитие представлений).

ИЗ ДРЕВНЕРУССКОЙ ЛИТЕРАТУРЫ

Из «Жития Александра Невского». Защита русских земель от нашествий и набегов врагов. Бранные подвиги Александра Невского и его духовный подвиг самопожертвования. Художественные особенности воинской повести и жития.

«Шемякин суд». Изображение действительных и вымышленных событий — главное новшество литературы XVII века. Новые литературные герои — крестьянские и купеческие сыновья. Сатира на судебные порядки, комические ситуации с двумя плутами. «Шемякин суд» — «кривосуд» (Шемяка «посулы любил, потому так он и судил»). Особенности поэтики бытовой сатирической повести.

Те о р и я л и т е р а т у р ы. Летопись. Древнерусская воинская повесть (развитие представлений). Житие как жанр литературы (начальные представления). Сатирическая повесть как жанр древнерусской литературы (начальные представления).

ИЗ ЛИТЕРАТУРЫ XVIII ВЕКА

Денис Иванович Фонвизин. Слово о писателе.

«Недоросль» (сцены). Сатирическая направленность комедии. Проблема воспитания истинного гражданина. Социальная и нравственная проблематика комедии. Проблемы воспитания, образования гражданина. «Говорящие» фамилии и имена. Речевые характеристики персонажей как средство создания комической ситуации.

Те о р и я л и т е р а т у р ы. Понятие о классицизме. Основные правила классицизма в драматическом произведении.

ИЗ ЛИТЕРАТУРЫ XIX ВЕКА

Иван Андреевич Крылов. Поэт и мудрец. Язвительный сатирик и баснописец. Краткий рассказ о писателе. «Обоз». Критика вмешательства императора Александра I в стратегию и тактику Кутузова в Отечественной войне 1812 года. Мораль басни. Осмеяние пороков: самонадеянности, безответственности, зазнайства.

Те о р и я л и т е р а т у р ы. Басня. Мораль. Аллегория (развитие представлений).

Кондратий Фёдорович Рылеев. Автор дум и сатир. Краткий рассказ о писателе. Оценка дум современниками. «Смерть Ермака». Историческая тема думы. Ермак Тимофеевич — главный герой думы, один из предводителей казаков.

Тема расширения русских земель. Текст думы К. Ф. Рылеева — основа народной песни о Ермаке.

Те о р и я л и т е р а т у р ы. Дума (начальное представление).

Александр Сергеевич Пушкин. Краткий рассказ об отношении поэта к истории и исторической теме в литературе. «Туча». Разноплановость содержания стихотворения — зарисовка природы, отклик на десятилетие восстания декабристов. К*** («Я помню чудное мгновенье...»). Обогащение любовной лирики мотивами пробуждения души к творчеству. «19 октября». Мотивы дружбы, прочного союза и

единения друзей. Дружба как нравственный жизненный стержень сообщества избранных.

«История Пугачёва» (отрывки). Заглавие Пушкина («История Пугачёва») и поправка Николая I («История пугачёвского бунта»), принятая

Пушкиным как более точная. Смысловое различие. История Пугачёвского восстания в художественном произведении и историческом труде писателя и историка. Пугачёв и народное восстание. Отношение народа, дворян и автора к предводителю восстания. Бунт «бесмысленный и беспощадный» (А. Пушкин). История создания романа. Пугачёв в историческом труде А. С. Пушкина и в романе. Форма семейных записок как выражение частного взгляда на отечественную историю.

Роман «Капитанская дочка». Пётр Гринёв — жизненный путь героя, формирование характера («Береги честь смолоду»). Маша Миронова — нравственная красота героини. Швабрин — антигерой. Значение образа Савельича в романе. Особенности композиции. Гуманизм и историзм Пушкина. Историческая правда и художественный вымысел в романе. Фольклорные мотивы в романе. Различие авторской позиции в «Капитанской дочке» и в «Истории Пугачёва».

Те о р и я л и т е р а т у р ы. Историзм художественной литературы (начальные представления). Роман (начальные представления). Реализм (начальные представления).

Михаил Юрьевич Лермонтов. Краткий рассказ о писателе, отношение к историческим темам и воплощение этих тем в его творчестве.

Поэма «Мцыри». «Мцыри» как романтическая поэма. Романтический герой. Смысл человеческой жизни для Мцыри и для монаха.

Трагическое противопоставление человека и обстоятельств. Особенности композиции поэмы. Эпиграф и сюжет поэмы. Исповедь героя как композиционный центр поэмы. Образы монастыря и окружающей природы, смысл их противопоставления. Портрет и речь героя как средства выражения авторского отношения. Смысл финала поэмы.

Те о р и я л и т е р а т у р ы. Поэма (развитие представлений). Романтический герой (начальные представления), романтическая поэма (начальные представления).

Николай Васильевич Гоголь. Краткий рассказ о писателе, его отношение к истории, исторической теме в художественном произведении.

«Ревизор». Комедия «со злостью и солью». История создания и история постановки комедии. Поворот русской драматургии к социальной теме. Отношение современной писателю критики, общественности к комедии «Ревизор». Разоблачение пороков чиновничества. Цель автора — высмеять «всё дурное в России» (Н. В. Гоголь). Новизна финала, немой сцены, своеобразие действия пьесы «от начала до конца вытекает из характеров» (В. И. Немирович-Данченко). Хлестаков и «миражная интрига» (Ю. Манн). Хлестаковщина как общественное явление.

Те о р и я л и т е р а т у р ы. Комедия (развитие представлений). Сатира и юмор (развитие представлений). Ремарки как форма выражения авторской поэзии (начальные представления).

«Шинель». Образ «маленького человека» в литературе. Потеря Акакием Акакиевичем Башмачкиным лица (одиночество, косноязычие).

Шинель как последняя надежда согреться в холодном мире. Тщетность этой мечты. Петербург как символ вечного адского холода. Незлобивость мелкого чиновника, обладающего духовной силой и противостоящего бездушию общества. Роль фантастики в художественном произведении.

Иван Сергеевич Тургенев. Краткий рассказ о писателе (Тургенев как пропагандист русской литературы в Европе).

Рассказ «Певцы». Изображение русской жизни и русских характеров в рассказе. Образ рассказчика. Способы выражения авторской позиции.

Михаил Евграфович Салтыков-Щедрин. Краткий рассказ о писателе, редакторе, издателе. «История одного города» (отрывок).

Художественно-политическая сатира на современных писателю порядки. Ирония писателя - гражданина, бичующего основанный на бесправии народа строй. Гротескные образы градоначальников. Пародия на официальные исторические сочинения.

Те о р и я л и т е р а т у р ы. Гипербола, гротеск (развитие представлений). Литературная пародия (начальные представления). Эзопов язык (развитие понятия).

Николай Семёнович Лесков. Краткий рассказ о писателе.
«Старый гений». Сатира на чиновничество. Защита беззащитных. Нравственные проблемы рассказа. Деталь как средство создания образа в рассказе.
Теория литературы. Рассказ (развитие представлений). Художественная деталь (развитие представлений).

Лев Николаевич Толстой. Краткий рассказ о писателе. Идеал взаимной любви и согласия в обществе.
«После бала». Идея разделённости двух России. Противоречие между сословиями и внутри сословий. Контраст как средство раскрытия конфликта. Психологизм рассказа. Нравственность в основе поступков героя. Мечта о воссоединении дворянства и народа.
Теория литературы. Художественная деталь. Антитеза (развитие представлений). Композиция (развитие представлений). Роль антитезы в композиции произведений.
Поэзия родной природы в русской литературе XIX века (обзор)
А. С. Пушкин. «Цветы последние милей...»; М. Ю. Лермонтов. «Осень»; Ф. И. Тютчев. «Осенний вечер»; А. А. Фет. «Первый ландыш»; А. Н. Майков. «Поле зыблется цветами...».

Антон Павлович Чехов. Краткий рассказ о писателе. «О любви» (из трилогии). История о любви и упущенном счастье.
Теория литературы. Психологизм художественной литературы (начальные представления).

ИЗ РУССКОЙ ЛИТЕРАТУРЫ XX ВЕКА

Иван Алексеевич Бунин. Краткий рассказ о писателе. «Кавказ». Повествование о любви в различных её состояниях и в различных жизненных ситуациях. Мастерство Бунина-рассказчика. Психологизм прозы писателя.

Александр Иванович Куприн. Краткий рассказ о писателе. «Куст сирени». Утверждение согласия и взаимопонимания, любви и счастья в семье. Самоотверженность и находчивость главной героини.
Теория литературы. Сюжет и фабула.
Александр Александрович Блок. Краткий рассказ о поэте.
«Россия». Историческая тема в стихотворении, её современное звучание и смысл.
Сергей Александрович Есенин. Краткий рассказ о жизни и творчестве поэта.
«Пугачёв». Поэма на историческую тему. Характер Пугачёва. Сопоставление образа предводителя восстания в разных произведениях: в фольклоре, в произведениях А. С. Пушкина, С. А. Есенина. Современность и историческое прошлое в драматической поэме Есенина.
Теория литературы. Драматическая поэма (начальные представления).

Иван Сергеевич Шмелёв. Краткий рассказ о писателе (детство, юность, начало творческого пути).
«Как я стал писателем». Рассказ о пути к творчеству. Сопоставление художественного про и биографическими (мемуары, воспоминания, дневники).
Писатели улыбаются
Журнал «Сатирикон». Тэффи, О. Дымов, А. Аверченко. «Всеобщая история, обработанная „Сатириконом“» (отрывки). Сатирическое изображение исторических событий. Приёмы и способы создания сатирического повествования. Смысл иронического повествования о прошлом.
М. Зощенко. «История болезни»; Тэффи. «Жизнь и воротник». (Для самостоятельного чтения.)
Сатира и юмор в рассказах.

Михаил Андреевич Осоргин. Краткий рассказ о писателе.
«Пенсне». Сочетание фантастики и реальности в рассказе. Мелочи быта и их психологическое содержание.

Александр Трифонович Твардовский. Краткий рассказ о писателе.
«Василий Тёркин». Жизнь народа на крутых переломах и поворотах истории в произведениях поэта. Поэтическая энциклопедия Великой Отечественной войны. Тема служения родине. Новаторский характер Василия Тёркина — сочетание черт крестьянина и убеждений

гражданина, защитника родной страны. Картины жизни воюющего народа. Реалистическая правда о войне в поэме. Юмор. Язык поэмы. Связь фольклора и литературы. Композиция поэмы. Восприятие поэмы читателями-фронтовиками. Оценка поэмы в литературной критике.

Те о р и я л и т е р а т у р ы. Фольклоризм литературы (развитие понятия). Авторские отступления как элемент композиции (начальные представления).

Стихи и песни о Великой Отечественной войне 1941—1945 годов(обзор)

Традиции в изображении боевых подвигов народа и военных будней. Героизм воинов, защищающих свою родину: М. Исаковский.

«Катюша», «Враги сожгли родную хату»; Б. Окуджава. «Песенка о пехоте», «Здесь птицы не поют...»; А. Фатьянов. «Соловьи»; Л.

Ошанин. «Дороги» и др. Лирические и героические песни в годы Великой Отечественной войны. Их призывно-воодушевляющий характер.

Выражение в лирической песне сокровенных чувств и переживаний каждого солдата.

Виктор Петрович Астафьев. Краткий рассказ о писателе. «Фотография, на которой меня нет». Автобиографический характер рассказа.

Отражение военного времени. Мечты и реальность военного детства. Дружеская атмосфера, объединяющая жителей деревни.

Те о р и я л и т е р а т у р ы. Герой-повествователь (развитие представлений).

Русские поэты о родине, родной природе(обзор)

И. Анненский. «Снег»; Д. Мережковский. «Родное», «Не надо звуков»; Н. Заболоцкий. «Вечер на Оке», «Уступи мне, скворец,

уголок...»; Н. Рубцов. «По вечерам», «Встреча», «Привет, Россия...».

Поэты Русского зарубежья об оставленной ими родине: Н. Оцуп. «Мне трудно без России...» (отрывок); З. Гиппиус. «Знайте!», «Так и

есть»; Дон-Аминадо. «Бабье лето»; И. Бунин. «У птицы есть гнездо...». Общее и индивидуальное в произведениях поэтов Русского зарубежья о родине.

ИЗ Краткий рассказ о писателе. «Ромео и Джульетта». Семейная вражда и любовь героев. Ромео и Джульетта— символ любви и жертвенности. «Вечные проблемы» в творчестве Шекспира.

Те о р и я л и т е р а т у р ы. Конфликт как основа сюжета драматического произведения. Сонеты «Её глаза на звёзды не похожи...», «Увы, мой стих не блещет новизной...». В строгой форме сонетов живая мысль, подлинные горячие чувства. Воспевание поэтом любви и дружбы.

Сюжеты Шекспира — «богатейшая сокровищница лирической поэзии» (В. Г. Белинский).

Те о р и я л и т е р а т у р ы. Сонет как формклассицизма в искусстве Франции. Мольер — великий комедиограф эпохи классицизма. «Мещанин во дворянстве» — сатира на дворянство и невежественных буржуа. Особенности классицизма в комедии. Комедийное мастерство Мольера. Народные истоки смеха Мольера.

Общечеловеческий смысл комедии. Те о р и я л и т е р а т у р ы. Классицизм. Комедия (развитие понятий).

Вальтер Скотт. Краткий рассказ о писателе. «Айвенго». Исторический роман. Средневековая Англия в романе. Главные герои и события.

История, изображённая «домашним образом»: мысли и чувства героев, переданные сквозь призму домашнего быта, обстановки, семейных устоев и отношений.

Те о р и я л и т е р а т у р ы. Исторический роман (развитие представлений).

Содержание учебного курса литературы 9 класс

Введение Литература и её роль в духовной жизни человека. Шедевры родной литературы. Формирование потребности общения с искусством, возникновение и развитие творческой читательской самостоятельности. Те о р и я л и т е р а т у р ы. Литература как искусство слова (углубление представлений).

ИЗ ДРЕВНЕРУССКОЙ ЛИТЕРАТУРЫ

Беседа о древнерусской литературе. Самобытный характер древнерусской литературы. Богатство и разнообразие жанров. «Слов «Слово о полку Игореве». «Слово...» как величайший памятник литературы Древней Руси. История открытия «Слова...». Проблема авторства.

Историческая основа памятника, его сюжет. Образы русских князей. Ярославна как идеальный образ русской женщины. Образ Русской земли.

Авторская позиция в «Слове...». «Золотое слово» Святослава и основная идея произведения. Соединение языческой и христианской образности.

Язык произведения. Переводы «Слова...».

ИЗ РУССКОЙ ЛИТЕРАТУРЫ XVIII ВЕКА

Характеристика русской литературы XVIII века. Гражданский пафос русского классицизма.

Михаил Васильевич Ломоносов. Жизнь и творчество (обзор). Учёный, поэт, реформатор русского литературного языка и стиха. «Вечернее

размышление о Божием величестве при случае великого северного сияния», «Ода на день восшествия на Всероссийский престол ея Величества государыни Императрицы Елизаветы Петровны 1747 года». Прославление родины, мира, науки и просвещения в произведениях Ломоносова.

Т е о р и я л и т е р а т у р ы. Ода как жанр лирической поэзии.

Гавриил Романович Державин. Жизнь и творчество (обзор).

«Властителем и судиям». Тема несправедливости сильного мира сего. «Высокий» слог и ораторские, декламационные интонации.

«Памятник». Традиции Горация. Мысль о бессмертии поэта. «Забавный русский слог» Державина и его особенности. Оценка в стихотворении собственного поэтического новаторства. Тема поэта и поэзии в творчестве Г. Р. Державина.

Слово о писателе. Повесть «Бедная Лиза», стихотворение «Осень». Сентиментализм. Утверждение общечеловеческих ценностей в

повести «Бедная Лиза». Главные герои повести. Внимание писателя к внутреннему миру героини. Новые черты русской литературы.

Т е о р и я л и т е р а т у р ы. Сентиментализм (начальные представления).

ИЗ РУССКОЙ ЛИТЕРАТУРЫ XIX ВЕКА

Василий Андреевич Жуковский. Жизнь и творчество (обзор).

«Море». Романтический образ моря. «Невыразимое». Границы выразимого. Возможности поэтического языка и трудности, встающие на пути поэта. Отношение романтика к слову.

«Светлана». Жанр баллады в творчестве Жуковского: сюжетность, фантастика, фольклорное начало, атмосфера тайны и символика сна, пугающий пейзаж, роковые предсказания и приметы, утренние и вечерние сумерки как граница ночи и дня, мотивы дороги и смерти. Баллада

«Светлана» — пример преобразования традиционной фантастической баллады. Нравственный мир героини как средоточие народного духа и христианской веры. Светлана — пленительный образ русской девушки, сохранившей веру в Бога и не поддавшейся губительным чарам.

Т е о р и я л и т е р а т у р ы. Баллада (развитие представлений). Фольклоризм литературы (развитие представлений). Александр Сергеевич Грибоедов. Жизнь и творчество (обзор). Комедия «Горе от ума». История создания, публикации и первых постановок комедии. Прототипы.

Смысл названия и проблема ума в пьесе. Особенности развития комедийной интриги. Своеобразие конфликта. Система образов. Чацкий как необычный резонёр, предшественник «странного»

человека в русской литературе. Своеобразие любовной интриги. Образ фамусовской Москвы. Художественная функция вне сценических персонажей. Образность и афористичность языка.

Мастерство драматурга в создании речевых характеристик действующих лиц. Конкретно-историческое и общечеловеческое в произведении. Необычность развязки, смысл финала комедии.

Критика о пьесе Грибоедова.

Александр Сергеевич Пушкин. Жизнь и творчество (обзор).

Стихотворения «К Чаадаеву», «К морю», «Пророк», «Ан-чар», «На холмах Грузии лежит ночная мгла...», «Я вас любил; любовь ещё, быть может...», «Бесы», «Я памятник себе воздвиг нерукотворный...», «Два чувства дивно близки нам...». Многообразие тем, жанров,

мотивов лирики Пушкина. Мотивы дружбы, прочного союза друзей. Одухотворённость и чистота чувства любви. Слияние личных, философских и гражданских мотивов в лирике поэта. Единение красоты природы, красоты человека, красоты жизни в пейзажной лирике.

Особенности ритмики, метрики и строфики пушкинской поэзии.

«Евгений Онегин». Обзор содержания. «Евгений Онегин» — роман в стихах. Творческая история. Образы главных героев. Основная сюжетная линия и лирические отступления. Онегинская строфа. Структура текста. Россия в романе. Герои романа. Татьяна — нравственный идеал Пушкина. Типическое и индивидуальное в судьбах Ленского и Онегина. Автор как идейно-композиционный и лирический центр романа.

Пушкинский роман в зеркале критики (прижизненная критика — В. Г. Белинский, Д. И. Писарев; «органическая» критика — А. А. Григорьев; «почвенники» — Ф. М. Достоевский; философская критика начала XX века; писательские оценки).

«Моцарт и Сальери». Проблема «гения и злодейства». Трагедийное начало «Моцарта и Сальери». Два типа мировосприятия, олицетворённые в двух персонажах пьесы. Отражение их нравственных позиций в сфере творчества.

Т е о р и я л и т е р а т у р ы. Роман в стихах (начальные представления). Реализм (развитие понятия). Трагедия как жанр драмы (развитие понятия).

Михаил Юрьевич Лермонтов. Жизнь и творчество (обзор). «Герой нашего времени». Обзор содержания. «Герой нашего времени» — первый психологический роман в русской литературе, роман о незаурядной личности. Главные и второстепенные герои. Особенности композиции. Печорин — «самый любопытный предмет своих наблюдений» (В. Г. Белинский).

Печорин и Максим Максимыч. Печорин и доктор Вернер. Печорин и Грушницкий. Печорин и Вера. Печорини Мери. Печорин и «ундина».

Повесть «Фаталист» и её философско-композиционное значение. Споры о романтизме и реализме романа. Поэзия Лермонтова и «Герой нашего времени» в критике В. Г. Белинского.

Основные мотивы лирики. «Смерть Поэта», «Парус», «И скучно и грустно», «Дума», «Поэт», «Родина», «Пророк», «Нет, не тебя так пылко я люблю...», «Нет, я не Байрон, я другой...», «Расстались мы, но твой портрет...», «Есть речи — значенье...», «Предсказание», «Молитва», «Нищий».

Основные мотивы, образы и настроения поэзии Лермонтова. Чувство трагического одиночества. Любовь как страсть, приносящая страдания. Чистота и красота поэзии как заповедные святыни сердца. Трагическая судьба поэта и человека в бездуховном мире. Характер лирического героя лермонтовской поэзии. Тема родины, поэта и поэзии.

Николай Васильевич Гоголь. Жизнь и творчество (обзор).

«Мёртвые души». История создания. Смысл названия поэмы. Система образов. Мёртвые и живые души. Чичиков — «приобретатель», новый герой эпохи.

Поэма о величии России. Первоначальный замысел и идея Гоголя. Соотношение с «Божественной комедией» Данте, с плутовским романом,

романом-путешествием. Жанровое своеобразие произведения. Причины незавершённости поэмы.

Чичиков как антигерой. Эволюция Чичикова и Плюшкина в замысле поэмы. Эволюция образа автора — от сатирика к пророку и проповеднику. Поэма в оценках Белинского. Ответ Гоголя на критику Белинского.

Т е о р и я л и т е р а т у р ы. Понятие о герое и антигерое. Понятие о литературном типе. Понятие о комическом и его видах: сатире, юморе, иронии, сарказме. Характер комического изображения в соответствии с тоном речи: обличительный пафос, сатирический или саркастический смех, ироническая насмешка, издёвка, беззлобное комикование, дружеский смех (развитие представлений).

Фёдор Михайлович Достоевский. Слово о писателе.

«Белые ночи». Тип «петербургского мечтателя» — жадного к жизни и одновременно нежного, доброго, несчастного, склонного к несбыточным фантазиям. Роль истории Настеньки в романе. Содержание и смысл «сентиментальности» в понимании Достоевского.

Т е о р и я л и т е р а т у р ы. Повесть (развитие понятия). Психологизм литературы (развитие представлений).

Антон Павлович Чехов. Слово о писателе. «Тоска», «Смерть чиновника». Истинные и ложные ценности героев рассказа. «Смерть чиновника». Эволюция образа «маленького человека» в русской литературе XIX века. Чеховское отношение к «маленькому человеку». Боль и негодование автора. «Тоска». Тема одиночества человека в многолюдном городе.

Т е о р и я л и т е р а т у р ы. Развитие представлений о жанровых особенностях рассказа.

ИЗ РУССКОЙ ЛИТЕРАТУРЫ XX ВЕКА

Богатство и разнообразие жанров и направлений русской литературы XX века. Из русской прозы XX века Беседа о разнообразии видов и жанров прозаических произведений XX века, о ведущих прозаиках России.

Иван Алексеевич Бунин. Слово о писателе.

Рассказ «Тёмные аллеи». Печальная история любви людей из разных социальных слоёв. «Поэзия» и «проза» русской усадьбы. Лиризм повествования.

Т е о р и я л и т е р а т у р ы. Психологизм литературы (развитие представлений). Роль художественной детали в характеристике героя.

Михаил Афанасьевич Булгаков. Слово о писателе.

Повесть «Собачье сердце». История создания и судьба повести. Смысл названия. Система образов произведения. Умственная, нравственная,

духовная недоразвитость — основа живучести «шариковщины», «швондерства». Поэтика Булгакова-сатирика. Приём гротеска в повести.

Т е о р и я л и т е р а т у р ы. Художественная условность, фантастика, сатира (развитие понятий).

Михаил Александрович Шолохов. Слово о писателе.

Рассказ «Судьба человека». Смысл названия рассказа. Судьба родины и судьба человека. Композиция рассказа. Образ Андрея Соколова, простого человека, воина и труженика. Тема военного подвига, непобедимости человека. Автор и рассказчик в произведении. Сказовая манера повествования. Значение картины весенней природы для раскрытия идеи рассказа. Широта типизации.

Т е о р и я л и т е р а т у р ы. Реализм в художественной литературе. Реалистическая типизация (углубление понятия).

Александр Исаевич Солженицын. Слово о писателе.

Рассказ «Матрёнин двор». Образ праведницы. Трагизм судьбы героини. Жизненная основа притчи.

Т е о р и я л и т е р а т у р ы. Притча (углубление понятия).

Из русской поэзии XX века (обзор)

Общий обзор. Многообразие направлений, жанров, видов лирической поэзии. Вершинные явления русской поэзии XX века.

Штрихи к портретам

Александр Александрович Блок. Слово о поэте. «Ветер принёс издалёка...», «О, весна без конца и без краю...», «О, я хочу безумно

жить...», цикл «Родина». Высокие идеалы и предчувствие перемен. Трагедия поэта в «страшном мире». Глубокое, проникновенное чувство

родины. Образы и ритмы поэта. Образ родины в поэзии Блока.

Сергей Александрович Есенин. Слово о поэте. «Вот уже вечер...», «Не жалею, не зову, не плачу...», «Край ты мой заброшенный...», «Гой ты, Русь моя родная...», «Нивы сжаты, рощи голы...», «Разбуди меня завтра рано...», «Отговорила роща золотая...». Народно-песенная основа произведений поэта. Сквозные образы лирике Есенина. Тема России. Олицетворение как основной художественный приём.

Своеобразие метафор и сравнений.

Владимир Владимирович Маяковский. Слово о поэте.

«Послушайте!», «А вы могли бы?», «Люблю» (отрывок). Новаторство Маяковского-поэта. Своеобразие стиха, ритма, словотворчества.

Маяковский о труде поэта.

Марина Ивановна Цветаева. Слово о поэте. «Идёшь, на меня похожий...», «Бабушке», «Мне нравится, что вы больны не мной...», «Стихи к Блоку», «Откуда такая нежность?..», «Родина», «Стихи о Москве». Стихотворения о поэзии, о любви. Особенности поэтики Цветаевой. Традиции и новаторство в творческих поисках поэта.

Николай Алексеевич Заболоцкий. Слово о поэте. «Я не ищущ гармонии в природе...», «Где-то в поле возле Магадана...», «Можжевельниковый куст», «О красоте человеческих лиц», «Завещание». Стихотворения о человеке и природе. Философская глубина обобщений поэта-мыслителя.

Анна Андреевна Ахматова. Слово о поэте. Стихотворные произведения из книг «Чётки», «Белая стая», «Пушкин», «Подорожник», «ANNO DOMINI», «Тростник», «Ветер войны». Трагические интонации в любовной лирике Ахматовой. Стихотворения о любви, о поэте и поэзии.

Борис Леонидович Пастернак. Слово о поэте. «Красавица моя, вся статья...», «Перемена», «Весна в лесу», «Во всём мне хочется дойти...», «Быть знаменитым некрасиво...». Философская глубина лирики Б. Пастернака. Одухотворённая предметность пастернаковской поэзии. Приобщение вечных тем к современности в стихах о природе и любви.

Александр Трифонович Твардовский. Слово о поэте. «Урожай», «Весенние строчки», «Я убит подо Ржевом». Стихотворения о родине, о природе. Интонация и стиль стихотворений.

Теория литературы. Силлабо-тоническая и тоническая системы стихосложения (углубление представлений).

ПЕСНИ И РОМАНСЫ НА СТИХИ ПОЭТОВ XIX—XX ВЕКОВ (обзор)

А. С. Пушкин. «Певец»; М. Ю. Лермонтов. «Отчего»; В. А. Соллогуб. «Серенада» («Закинув плащ, с гитарой под рукою...»); Н. А. Некрасов. «Тройка» («Что ты жадно глядишь на дорогу...»); Е. А. Баратынский. «Разуверение»; Ф. И. Тютчев. «К. Б.» («Я встретил вас — и всё былое...»); А. К. Толстой. «Средь шумного бала, случайно...»; А. А. Фет. «Я тебе ничего не скажу...»; А. А. Сурков. «Бьётся в тесной печурке огонь...»; К. М. Симонов. «Жди меня, и я вернусь...»; Н. А. Заболоцкий. «Признание» и др. Романсы и песни как синтетический жанр, выражающий переживания, мысли, настроения человека.

ИЗ ЗАРУБЕЖНОЙ ЛИТЕРАТУРЫ

Античная лирика

Гораций. Слово о поэте. «Я воздвиг памятник...». Поэтическое творчество в системе человеческого бытия. Мысль о поэтических заслугах — знакомство римлян с греческими лириками. Традиции античной оды в творчестве Державина и Пушкина.

Данте Алигьери. Слово о поэте.

«Божественная комедия» (фрагменты). Множественность смыслов поэмы: буквальный (изображение загробного мира), аллегорический (движение идеи бытия от мрака к свету, от страданий к радости, от заблуждений к истине, идея восхождения души к духовным высотам через познание мира), моральный (идея воздаяния в загробном мире за земные дела), мистический (интуитивное постижение божественной идеи через восприятие красоты поэзии как божественного языка, хотя и сотворённого земным человеком).

Уильям Шекспир. Краткие сведения о жизни и творчестве Шекспира. Характеристика гуманизма эпохи Возрождения.

«Гамлет» (обзор с чтением отдельных сцен по выбору учителя, например: монологи Гамлета из сцены пятой (1-й акт), сцены первой (3-й акт), сцены четвёртой (4-й акт). «Гамлет» — «пьеса на все века» (А. Аникст). Общечеловеческое значение героев Шекспира. Образ Гамлета, гуманиста эпохи Возрождения. Одиночество Гамлета в его конфликте с реальным миром «расшатавшегося века». Трагизм любви Гамлета и Офелии. Философская глубина трагедии «Гамлет». Гамлет как вечный Иоганн Вольфганг Гёте. Краткие сведения о жизни и творчестве Гёте. Характеристика особенностей эпохи Просвещения.

«Фауст» (обзор с чтением отдельных сцен по выбору учителя, например: «Пролог на небесах», «У городских ворот», «Кабинет Фауста», «Сад», «Ночь. Улица перед домом Гретхен», «Тюрьма», последний монолог Фауста из второй части трагедии).

«Фауст» — философская трагедия эпохи Просвещения. Сюжет и композиция трагедии. Борьба добра и зла в мире как движущая сила его развития, динамики бытия. Противостояние творческой

личности Фауста и неверия, духа сомнения Мефистофеля. Поиски Фаустом справедливости и разумного смысла жизни человечества. «Пролог на небесах» — ключ к основной идее трагедии. Смысл противопоставления Фауста и Вагнера, творчества и схоластической рутины. Трагизм любви Фауста и Гретхен. Гёте и русская литература.

Т е о р и я л и т е р а т у р ы. Драматическая поэма (углубление понятия).

Таблица распределения тематического количества часов в 5-9 классах

№	Содержание	5 класс	6 класс	7класс	8 класс	9 класс
1.	Введение	1	1	1	1	1
2.	Устное народное творчество	10	3	3	2	
3.	Из древнерусской литературы	2	2	2	2	3
4.	Из литературы XVIII века	1	1	2	3	7
5.	Из литературы XIX века	42	53	30	35	52
6.	Из литературы XX века	32	27	24	18	26
7.	Из зарубежной литературы	11	10	4	5	6
8.	Из литературы народов России		2			
9.	Песни, романсы на стихи русских поэтов					2
10.	Итоговые уроки	3	3	2	2	5
ИТОГО		102	102	68	68	102

2.2.3.Рабочая программа по учебному предмету «Родной русский язык»

Планируемые результаты предмета «Родной язык (русский)»

Изучение предмета «Родной (русский) язык» - языка как знаковой системы, лежащей в основе человеческого общения, формирования гражданской, этнической и социальной идентичности, позволяющей понимать, быть понятым, выражать внутренний мир человека, должно обеспечить:

- получение доступа к языковому и литературному наследию и через него к сокровищам отечественной и мировой культуры и достижениям цивилизации;
- формирование основы для понимания особенностей разных культур и воспитания уважения к ним, осознание взаимосвязи между своим социальным и культурным ростом, способствующим духовному, нравственному, эмоциональному, творческому, этическому и познавательному развитию;
- формирование базовых умений, обеспечивающих возможность дальнейшего изучения языков, с установкой на билингвизм;
- обогащение активного и потенциального словарного запаса для достижения более высоких результатов при изучении других учебных предметов

Личностные, метапредметные и предметные результаты

освоения предмета «Родной язык (русский)»

Представленная программа обеспечивает формирование предметных, метапредметных и личностных результатов.

5 класс

Личностные результаты:

- 1) понимание русского языка как одной из основных национально-культурных ценностей русского народа, определяющей роли родного языка в развитии интеллектуальных, творческих

способностей и моральных качеств личности, его значения в процессе получения школьного образования;

2) осознание эстетической ценности русского языка; уважительное отношение к родному языку, гордость за него; потребность сохранить чистоту русского языка как явления национальной культуры; стремление к речевому самосовершенствованию;

3) достаточный объём словарного запаса и усвоенных грамматических средств для свободного выражения мыслей и чувств в процессе речевого общения; способность к самооценке на основе наблюдения за собственной речью

Метапредметные результаты:

Регулятивные универсальные учебные действия

1) формулировать и удерживать учебную задачу;

2) выбирать действия в соответствии с поставленной задачей и условиями её реализации;

3) планировать пути достижения целей, осознанно выбирать наиболее эффективные способы решения учебных и познавательных задач;

4) предвидеть уровень усвоения знаний, его временных характеристик;

5) составлять план и последовательность действий;

6) осуществлять контроль по образцу и вносить необходимые коррективы;

7) адекватно оценивать правильность или ошибочность выполнения учебной задачи, её объективную трудность и собственные возможности её решения;

8) сличать способ действия и его результат с заданным эталоном с целью обнаружения отклонений и отличий от эталона;

9) определять последовательность промежуточных целей и соответствующих им действий с учётом конечного результата;

10) предвидеть возможности получения конкретного результата при решении задач;

11) осуществлять констатирующий и прогнозирующий контроль по результату и по способу действия;

12) выделять и формулировать то, что усвоено и, что нужно усвоить, определять качество и уровень усвоения;

13) концентрировать волю для преодоления интеллектуальных затруднений и физических препятствий

Познавательные универсальные учебные действия

1) самостоятельно выделять и формулировать познавательную цель;

2) использовать общие приёмы решения задач;

3) применять правила и пользоваться инструкциями и освоенными закономерностями;

4) осуществлять смысловое чтение;

5) создавать, применять и преобразовывать знаково-символические средства, модели и схемы для решения задач;

6) самостоятельно ставить цели, выбирать и создавать алгоритмы для решения учебных лингвистических проблем;

7) понимать сущность алгоритмических предписаний и уметь действовать в соответствии с предложенным алгоритмом;

8) понимать и использовать лингвистические средства наглядности (рисунки, схемы и др.) для иллюстрации, интерпретации, аргументации;

9) находить в различных источниках информацию, необходимую для решения лингвистических проблем, и представлять её в понятной форме; принимать решение в условиях неполной и избыточной, точной и вероятностной информации;

10) устанавливать причинно-следственные связи; строить логические рассуждения, умозаключения (индуктивные, дедуктивные и по аналогии) и выводы;

11) формировать учебную и общепользовательскую компетентности в области использования информационно-коммуникационных технологий (ИКТ-компетентности);

12) видеть задачу;

13) выдвигать гипотезы при решении учебных задач и понимать необходимость их проверки;

- 14) планировать и осуществлять деятельность, направленную на решение задач исследовательского характера;
- 15) выбирать наиболее рациональные и эффективные способы решения задач;
- 16) интерпретировать информации (структурировать, переводить сплошной текст в таблицу, презентовать полученную информацию, в том числе с помощью ИКТ);
- 17) оценивать информацию (критическая оценка, оценка достоверности);
- 18) устанавливать причинно-следственные связи, выстраивать рассуждения, обобщения.

Коммуникативные универсальные учебные действия

- 1) организовывать учебное сотрудничество и совместную деятельность с учителем и сверстниками: определять цели, распределять функции и роли участников;
- 2) взаимодействовать и находить общие способы работы; работать в группе: находить общее решение и разрешать конфликты на основе согласования позиций и учёта интересов; слушать партнёра; формулировать, аргументировать и отстаивать своё мнение
- 3) *прогнозировать возникновение конфликтов при наличии разных точек зрения;*
- 4) *разрешать конфликты на основе учёта интересов и позиций всех участников;*
- 5) *координировать и принимать различные позиции во взаимодействии;*
- 6) *аргументировать свою позицию и координировать её с позициями партнёров в сотрудничестве при выработке общего решения в совместной деятельности.*

Предметные результаты.

Пятиклассник научится:

1. Совершенствовать разные виды речевой деятельности (аудирования, чтения, говорения и письма), обеспечивающих эффективное овладение разными учебными предметами и взаимодействие с окружающими людьми в ситуациях формального и неформального межличностного и межкультурного общения;
2. Понимать определяющую роль языка в развитии интеллектуальных и творческих способностей личности, в процессе образования и самообразования;
3. Использовать коммуникативно-эстетических возможностей русского и родного языков;
4. Расширению и систематизации научных знаний о языке; осознание взаимосвязи его уровней и единиц; освоение базовых понятий лингвистики, основных единиц и грамматических категорий языка;
5. Формировать навыки проведения различных видов анализа слова (фонетического, морфемного, словообразовательного, лексического, морфологического), синтаксического анализа словосочетания и предложения, а также многоаспектного анализа текста;
6. Обогащать активно и потенциально словарный запас, расширять объём используемых в речи грамматических средств для свободного выражения мыслей и чувств адекватно ситуации и стилю общения;
7. Владеть основными стилистическими ресурсами лексики и фразеологии языка, основными нормами литературного языка (орфоэпическими, лексическими, грамматическими, орфографическими, пунктуационными), нормами речевого этикета; приобретение опыта их использования в речевой практике при создании устных и письменных высказываний; стремление к речевому самосовершенствованию;
8. Формировать ответственности за языковую культуру как общечеловеческую ценность.

Пятиклассник получит возможность научиться:

1. Систематизировать научные знания о родном языке; осознавать взаимосвязь его уровней и единиц; освоение базовых понятий лингвистики, основных единиц и грамматических категорий родного языка;
2. Использовать активный и потенциальный словарный запас, использовать в речи грамматические средства для свободного выражения мыслей и чувств на родном языке адекватно ситуации и стилю общения;
3. Ответственности за языковую культуру как общечеловеческую ценность.
4. Аргументировать свое мнение и оформлять его словесно в устных и письменных высказываниях разных жанров, создавать развернутые высказывания аналитического и интерпретирующего

характера, участвовать в обсуждении прочитанного, сознательно планировать свое досуговое чтение;

5. Понимать литературные художественные произведения, отражающие разные этнокультурные традиции;

6. Владеть процедурами смыслового и эстетического анализа текста на основе понимания принципиальных отличий литературного художественного текста от научного, делового, публицистического и т.п., уметь воспринимать, анализировать, критически оценивать и интерпретировать прочитанное, осознавать художественную картину жизни, отраженную в литературном произведении, на уровне не только эмоционального восприятия, но и интеллектуального осмысления.

6 класс

Личностные результаты:

1. Соблюдение норм и правил поведения, принятых в образовательном учреждении;
2. Участие в общественной жизни образовательного учреждения и ближайшего социального окружения, общественно полезной деятельности;
3. Прилежание и ответственность за результаты обучения;
4. Готовности и способности делать осознанный выбор своей образовательной траектории в изучении предмета;
5. Наличие позитивной ценностно-смысловой установки ученика, формируемой средствами конкретного предмета;
6. Активность и инициативность во время работы в группах и при выполнении учебных проектов.

Метапредметные результаты:

Регулятивные универсальные учебные действия

1. целеполаганию, включая постановку новых целей, преобразование практической задачи в познавательную;
2. самостоятельно анализировать условия достижения цели на основе учёта выделенных учителем ориентиров действия в новом учебном материале;
3. планировать пути достижения целей;
4. устанавливать целевые приоритеты;
5. уметь самостоятельно контролировать своё время и управлять им;
6. принимать решения в проблемной ситуации на основе переговоров;
7. осуществлять констатирующий и предвосхищающий контроль по результату и по способу действия; актуальный контроль на уровне произвольного внимания;
8. адекватно самостоятельно оценивать правильность выполнения действия и вносить необходимые коррективы в исполнение как в конце действия, так и по ходу его реализации;
9. основам прогнозирования как предвидения будущих событий и развития процесса.
10. самостоятельно ставить новые учебные цели и задачи;
11. при планировании достижения целей самостоятельно, полно и адекватно учитывать условия и средства их достижения;
12. выделять альтернативные способы достижения цели и выбирать наиболее эффективный способ;
13. основам саморегуляции в учебной и познавательной деятельности в форме осознанного управления своим поведением и деятельностью, направленной на достижение поставленных целей;
14. осуществлять познавательную рефлексию в отношении действий по решению учебных и познавательных задач;
15. адекватно оценивать объективную трудность как меру фактического или предполагаемого расхода ресурсов на решение задачи;
16. адекватно оценивать свои возможности достижения цели определённой сложности в различных сферах самостоятельной деятельности;
17. основам саморегуляции эмоциональных состояний;

18. прилагать волевые усилия и преодолевать трудности и препятствия на пути достижения целей.

Коммуникативные универсальные учебные действия

1. учитывать разные мнения и стремиться к координации различных позиций в сотрудничестве;
2. формулировать собственное мнение и позицию, аргументировать и координировать её с позициями партнёров в сотрудничестве при выработке общего решения в совместной деятельности;
3. устанавливать и сравнивать разные точки зрения, прежде чем принимать решения и делать выбор;
4. аргументировать свою точку зрения, спорить и отстаивать свою позицию не враждебным для оппонентов образом;
5. задавать вопросы, необходимые для организации собственной деятельности и сотрудничества с партнёром;
6. осуществлять взаимный контроль и оказывать в сотрудничестве необходимую взаимопомощь;
7. адекватно использовать речь для планирования и регуляции своей деятельности;
8. адекватно использовать речевые средства для решения различных коммуникативных задач; владеть устной и письменной речью; строить монологическое контекстное высказывание;
9. организовывать и планировать учебное сотрудничество с учителем и сверстниками, определять цели и функции участников, способы взаимодействия; планировать общие способы работы;
10. осуществлять контроль, коррекцию, оценку действий партнёра, уметь убеждать;
11. **работать в группе** — устанавливать рабочие отношения, эффективно сотрудничать и способствовать продуктивной кооперации; интегрироваться в группу сверстников и строить продуктивное взаимодействие со сверстниками и взрослыми;
12. основам коммуникативной рефлексии;
13. использовать адекватные языковые средства для отображения своих чувств, мыслей, мотивов и потребностей;
14. отображать в речи (описание, объяснение) содержание совершаемых действий как в форме громкой социализированной речи, так и в форме внутренней речи.

Познавательные универсальные учебные действия

1. основам реализации проектно-исследовательской деятельности;
2. осуществлять расширенный поиск информации с использованием ресурсов библиотек и Интернета;
3. осуществлять выбор наиболее эффективных способов решения задач в зависимости от конкретных условий;
4. давать определение понятиям;
5. устанавливать причинно-следственные связи;
6. осуществлять логическую операцию установления родовидовых отношений, ограничение понятия;
7. обобщать понятия — осуществлять логическую операцию перехода от видовых признаков к родовому понятию, от понятия с меньшим объёмом к понятию с большим объёмом;
8. осуществлять сравнение, сериацию и классификацию, самостоятельно выбирая основания и критерии для указанных логических операций;
9. строить логическое рассуждение, включающее установление причинно-следственных связей;
10. объяснять явления, процессы, связи и отношения, выявляемые в ходе исследования;
11. основам ознакомительного, изучающего, усваивающего и поискового чтения;
12. структурировать тексты, включая умение выделять главное и второстепенное, главную идею текста, выстраивать последовательность описываемых событий;

Предметные результаты.

Шестиклассник научится:

1. Осознавать язык как средство для межнационального общения;
2. Позитивно относиться к родному (русскому) языку как к средству освоения культуры, традиций русского народа и явлению национальной русской культуры;

3. Взаимодействовать с окружающими людьми в ситуациях формального и неформального межличностного и межкультурного общения;
4. Использовать в речевой практике при создании устных и письменных высказываний стилистические ресурсы лексики и фразеологии родного языка, основные нормы родного языка (орфоэпические, лексические, грамматические, орфографические, пунктуационные), нормы речевого этикета и стремиться к речевому самосовершенствованию;
5. Осознавать значимость чтения и изучения родной литературы для своего дальнейшего развития; испытывать потребность в систематическом чтении как средстве познания мира и себя в этом мире, гармонизации отношений человека и общества, многоаспектного диалога;
6. Воспринимать родную литературу как одну из основных национальнокультурных ценностей народа, как особого способа познания жизни;
7. Совершенствовать виды речевой деятельности (аудирования, чтения, говорения и письма), обеспечивающих эффективное взаимодействие с окружающими людьми в ситуациях формального и неформального межличностного и межкультурного общения;
8. Обогащать активный и потенциальный словарный запас, расширять объем используемых в речи грамматических средств для свободного выражения мыслей и чувств на родном языке адекватно ситуации и стилю общения.

Шестиклассник получит возможность научиться:

1. Реализовать в устном и письменном общении (в том числе, с использованием средств ИКТ) потребность в творческом самовыражении в межнациональном общении;
2. Использовать язык с целью поиска необходимой информации в различных источниках для выполнения учебных заданий в межнациональном общении;
3. Сформировать отношение к правильной устной и письменной речи как к показателям культуры человека;
4. Использовать активный и потенциальный словарный запас, использовать в речи грамматические средства для свободного выражения мыслей и чувств на родном языке адекватно ситуации и стилю общения;
5. Аргументировать свое мнение и оформлять его словесно в устных и письменных высказываниях разных жанров, создавать развернутые высказывания аналитического и интерпретирующего характера, участвовать в обсуждении прочитанного, сознательно планировать свое досуговое чтение;
6. Понимать литературные художественные произведения, отражающие разные этнокультурные традиции

7 класс

Личностные результаты:

- 1) понимание русского языка как одной из основных национально-культурных ценностей русского народа, определяющей роли родного языка в развитии интеллектуальных, творческих способностей и моральных качеств личности, его значения в процессе получения школьного образования;
- 2) осознание эстетической ценности русского языка; уважительное отношение к родному языку, гордость за него; потребность сохранить чистоту русского языка как явления национальной культуры; стремление к речевому самосовершенствованию;
- 3) достаточный объем словарного запаса и усвоенных грамматических средств для свободного выражения мыслей и чувств в процессе речевого общения; способность к самооценке на основе наблюдения за собственной речью;
- 4) формирование общей культуры и мировоззрения, соответствующего практике сегодняшнего дня;
- 5) совершенствование духовно-нравственных качеств личности;
- 6) использование коммуникативно-эстетических возможностей русского языка, основанных на изучении выдающихся произведений российской культуры, мировой культуры;
- 7) формирование ответственности за языковую культуру как общечеловеческую ценность.

Регулятивные универсальные учебные действия:

1. самостоятельно формулировать тему и цели занятия;
2. составлять план решения проблемы совместно с учителем;
3. работать по плану, сверяя свои действия с целью, корректировать свою деятельность.
4. в диалоге с учителем вырабатывать критерии оценки и определять степень успешности своей работы и работы других в соответствии с этими критериями.

Познавательные универсальные учебные действия:

1. вычитывать все виды текстовой информации: фактуальную, подтекстовую, концептуальную;
2. пользоваться разными видами чтения: изучающим, просмотровым, ознакомительным; извлекать информацию, представленную в разных формах (сплошной текст; иллюстрация, таблица, схема);
3. перерабатывать и преобразовывать информацию из одной формы в другую (составлять план, таблицу, схему).
4. пользоваться словарями, справочниками;
5. устанавливать простейшие причинно-следственные связи;
6. строить рассуждения по плану

Коммуникативные универсальные учебные действия:

1. оформлять свои мысли в устной и письменной форме с учётом речевой ситуации;
2. адекватно использовать речевые средства для решения различных коммуникативных задач; владеть средствами художественной образности, правильно употреблять имена существительные, прилагательные, глаголы в речи
3. высказывать и обосновывать свою точку зрения.
4. слушать и слышать других, пытаться принимать иную точку зрения;
5. договариваться и приходить к общему решению в совместной деятельности;
6. задавать вопросы.

Предметные результаты:

Семиклассник научится:

1. Употреблять языковые средства, стилистическую окраску слов и предложений;
2. Употреблять языковые средства в зависимости от условий и цели высказывания. —и- использовать стилистические возможности лексики, общеупотребительную лексику, диалектизмы, профессионализмы, заимствованные слова;
3. Употреблять стилистические средства лексики и грамматики в разговорном языке и в художественных произведениях;
4. Научится работать со словарями, различать слова по их стилистической окраске;
5. Понимать роль общеупотребительных слов, областных, специальных и заимствованных слов в произведениях словесности;
6. Понимать роль грамматической формы существительного, прилагательного и глагола в произведениях словесности;
7. Выразительно читать тексты с различной стилистической и эмоциональной окраской;
8. Вбирать стилистические средства языка в собственных высказываниях в соответствии с условиями и поставленной целью;
9. Научится применять средства художественной образности;
10. Употреблять средства художественной образности в произведениях словесности;
11. Находить в тексте средства художественной образности и понимать их значения;
12. Применять средства художественной образности в собственных высказываниях;
13. Сочинять рассказы по собственным впечатлениям, использовать в нем повествования, описания, рассуждения, диалога и монолога;

Семиклассник получит возможность научиться:

1. Подготовить сообщение, доклад, на литературную тему, рассказ на основе прочитанного-свободно владеть монологической и диалогической речью в объеме изучаемых в этом классе произведений (в процессе беседы, интервью, сообщения, доклада и пр.);

2. Свободно владеть письменной речью в объеме курса литературы, изучаемого школьниками в 7-ом классе;
3. Совершенствовать духовно-нравственные качества личности, развивать чувства любви к многонациональному Отечеству, уважительного отношения к русской литературе, к культурам других народов;
4. Использовать для решения познавательных и коммуникативных задач различных источников информации (словари, энциклопедии, интернет-ресурсы и др.);
5. Анализировать литературное произведение: определять его принадлежность к одному из литературных родов и жанров, определять средства художественной выразительности.
6. Употреблять стилистические средства лексики и грамматики в разговорном языке и в художественных произведениях.

8 класс

Личностные результаты:

1. Понимание родного языка как одной из основных национально-культурных ценностей народа; определяющей роли родного языка в развитии интеллектуальных, творческих и моральных качеств личности;
2. Осознание эстетической ценности родного языка; уважительное отношение к родному языку, гордость за него; стремление к речевому самосовершенствованию;
3. Достаточный объем словарного запаса для свободного выражения мыслей и чувств в процессе речевого общения; способность к самооценке на основе наблюдения за собственной речью.

Регулятивные универсальные учебные действия:

1. анализировать существующие и планировать будущие образовательные результаты;
2. обосновывать и осуществлять выбор наиболее эффективных способов решения учебных и познавательных задач;
3. определять совместно с педагогом и сверстниками критерии планируемых результатов и критерии оценки своей учебной деятельности и др.

Познавательные универсальные учебные действия:

1. выстраивать логическую цепочку, состоящую из ключевого слова и соподчиненных ему слов;
2. выделять общий признак двух или нескольких предметов или явлений и объяснять их сходство;
3. находить в тексте требуемую информацию и др.

Коммуникативные универсальные учебные действия:

1. определять возможные роли в совместной деятельности;
2. играть определенную роль в совместной деятельности и др.
3. осознанное, уважительное и доброжелательное отношение к другому человеку, его мнению, мировоззрению;
4. формирование нравственных чувств и нравственного поведения, осознанного и ответственного отношения к собственным поступкам;
6. готовность и способность обучающихся к саморазвитию и самообразованию на основе мотивации к обучению и познанию.
8. осознание роли русского родного языка в жизни общества и государства,
9. в современном мире;
10. осознание роли русского родного языка в жизни человека;
11. осознание языка как развивающегося явления, взаимосвязи исторического
12. развития языка с историей общества;
13. осознание национального своеобразия, богатства, выразительности русского родного языка.

Предметные результаты.

Восьмиклассник научится:

1. Понимать взаимосвязи языка, культуры и истории народа, говорящего на нём: осознание роли русского родного языка в жизни общества и государства, в современном мире; 2. Осознавать роль русского родного языка в жизни человека; языка как развивающегося явления, взаимосвязи исторического развития языка с историей общества; национального своеобразия, богатства, выразительности русского родного языка;
3. Понимать и истолковывать значения слов с национально-культурным компонентом, правильно употреблять их в речи; овладевать основными нормами русского литературного языка (орфоэпическими, лексическими, грамматическими, стилистическими), нормами речевого этикета;
4. Приобретет опыт использования языковых норм в речевой практике при создании устных и письменных высказываний; совершенствовать различные виды устной и письменной речевой деятельности (говорения и слушания, чтения и письма, общения при помощи современных средств устной и письменной коммуникации).

Восьмиклассник получит возможность научиться:

1. Роль русского языка как национального языка русского народа, государственного языка Российской Федерации и средства межнационального общения;
2. Смысл понятий: речь устная и письменная; монолог, диалог; ситуация речевого общения;
3. Основные признаки стилей языка; признаки текста и его функционально-смысловых типов (повествования, описания, рассуждения); основные единицы языка, их признаки;
4. Основные нормы русского литературного языка (орфоэпические, лексические, грамматические, орфографические, пунктуационные) для данного периода обучения; нормы речевого этикета.

9 класс

Личностные результаты:

1. Российская гражданская идентичность (патриотизм, уважение к Отечеству, к прошлому и настоящему многонационального народа России, чувство ответственности и долга перед Родиной, идентификация себя в качестве гражданина России, субъективная значимость использования русского языка и языков народов России, осознание и ощущение личностной сопричастности судьбе российского народа).

Осознание этнической принадлежности, знание истории, языка, культуры своего народа, своего края, основ культурного наследия народов России и человечества (идентичность человека с российской многонациональной культурой, сопричастность истории народов и государств, находившихся на территории современной России);

Осознанное, уважительное и доброжелательное отношение к истории, культуре, традициям, языкам, ценностям народов России и народов мира.

2. Готовность и способность обучающихся к саморазвитию и самообразованию на основе мотивации к обучению и познанию;

3. Понимание родного языка и родной литературы как одной из основных национально-культурных ценностей русского народа, определяющей роли родного языка в развитии интеллектуальных, творческих способностей и моральных качеств личности, его значения в процессе получения школьного образования; анализ общих сведений о лингвистике как науке и ученых-русистах; об основных нормах русского литературного языка; способность обогащать свой словарный запас; формировать навыки анализа и оценки языковых явлений и фактов; умение пользоваться различными лингвистическими словарями.

4. Осознание эстетической ценности русского языка; уважительное отношение к родному языку, гордость за него; потребность сохранить чистоту русского языка как явления национальной культуры; стремление к речевому самосовершенствованию.

5. Получение достаточного объема словарного запаса и усвоенных грамматических средств для свободного выражения мыслей и чувств в процессе речевого общения; способность к самооценке на основе наблюдения за собственной и чужой речью

6. Формирование нравственных чувств и нравственного поведения, осознанного и ответственного отношения к собственным поступкам (способность к нравственному самосовершенствованию; уважительное отношение к религиозным чувствам, взглядам людей или их отсутствию; знание

основных норм морали, нравственных, духовных идеалов, хранимых в культурных традициях народов России, готовность на их основе к сознательному самоограничению в поступках, поведении). Сформированность ответственного отношения к учению; уважительного отношения к труду. Осознание значения семьи в жизни человека и общества, принятие ценности семейной жизни, уважительное и заботливое отношение к членам своей семьи.

7. Осознанное, уважительное и доброжелательное отношение к другому человеку, его мнению, мировоззрению, культуре, языку, вере, гражданской позиции. Готовность и способность вести диалог с другими людьми и достигать в нем взаимопонимания.

8. Освоенность социальных норм, правил поведения, ролей и форм социальной жизни в группах и сообществах (интериоризация ценностей созидательного отношения к окружающей действительности, ценностей социального творчества, ценности продуктивной организации совместной деятельности, самореализации в группе и организации, ценности «другого» как равноправного партнера, формирование компетенций анализа, проектирования, организации деятельности, рефлексии изменений, способов взаимовыгодного сотрудничества, способов реализации собственного лидерского потенциала).

9. Сформированность ценности здорового и безопасного образа жизни.

10. Развитость эстетического сознания через освоение художественного наследия народов России и мира, творческой деятельности эстетического характера (способность понимать художественные, научные и публицистические тексты, отражающие разные этнокультурные традиции; эстетическое, эмоционально-ценностное видение окружающего мира; способность к эмоционально-ценностному освоению мира, самовыражению и ориентации в художественном и нравственном пространстве культуры; уважение к истории культуры своего Отечества, выраженной в том числе в понимании красоты человека).

11. Сформированность основ экологической культуры.

Регулятивные универсальные учебные действия

1. Умение самостоятельно определять цели обучения, ставить и формулировать новые задачи в учебе и познавательной деятельности, развивать мотивы и интересы своей познавательной деятельности.
2. Умение самостоятельно планировать пути достижения целей, в том числе альтернативные, осознанно выбирать наиболее эффективные способы решения учебных и познавательных задач.
3. Умение соотносить свои действия с планируемыми результатами, осуществлять контроль своей деятельности в процессе достижения результата, определять способы действий в рамках предложенных условий и требований, корректировать свои действия в соответствии с изменяющейся ситуацией.
4. Умение оценивать правильность выполнения учебной задачи, собственные возможности ее решения.
5. Владение основами самоконтроля, самооценки, принятия решений и осуществления осознанного выбора в учебной и познавательной деятельности.
6. Познавательные универсальные учебные действия
7. Умение определять понятия, создавать обобщения, устанавливать аналогии,
8. классифицировать, самостоятельно выбирать основания и критерии для классификации, устанавливать причинно-следственные связи, строить логическое рассуждение, умозаключение (индуктивное, дедуктивное, по аналогии) и делать выводы.
9. Смысловое чтение.
10. Формирование и развитие экологического мышления, умение применять его
11. познавательной, коммуникативной, социальной практике и профессиональной ориентации.
12. Развитие мотивации к овладению культурой активного использования словарей и других поисковых систем.

Коммуникативные универсальные учебные действия

1. Умение организовывать учебное сотрудничество и совместную деятельность с учителем; работать

2. индивидуально и в группе: находить общее решение и разрешать конфликты на основе согласования позиций и учета интересов; формулировать, аргументировать и отстаивать свое мнение.
3. Умение осознанно использовать речевые средства в соответствии с задачей коммуникации для выражения своих чувств, мыслей и потребностей для планирования и регуляции своей деятельности; владение устной и письменной речью, монологической контекстной речью.
4. Формирование и развитие компетентности в области использования информационно-коммуникационных технологий (далее – ИКТ).
5. В ходе изучения произведений родной литературы обучающиеся приобретут опыт проектной деятельности как особой формы учебной работы, способствующей воспитанию самостоятельности, инициативности.
6. В ходе реализации исходного замысла на практическом уровне овладеют умением выбирать адекватные стоящей задаче средства, принимать решения, в том числе и в ситуациях неопределенности.

Предметные результаты.

Девятиклассник научится:

- 1) взаимодействовать с окружающими людьми в ситуациях формального и неформального межличностного и межкультурного общения;
- 2) понимание определяющей роли языка в развитии интеллектуальных и творческих способностей личности в процессе образования и самообразования;
- 3) использовать коммуникативно-эстетические возможности родного языка;
- 4) проводить различные виды анализа слова (фонетического, морфемного, словообразовательного, лексического, морфологического), синтаксического анализа словосочетания и предложения, а также многоаспектного анализа текста;
- 5) использовать в речевой практике при создании устных и письменных высказываний стилистические ресурсы лексики и фразеологии родного языка, основные нормы родного языка (орфоэпические, лексические, грамматические, орфографические, пунктуационные), нормы речевого этикета и стремиться к речевому самосовершенствованию;
- 6) осознавать значимость чтения и изучения родной литературы для своего дальнейшего развития; испытывать потребность в систематическом чтении как средстве познания мира и себя в этом мире, гармонизации отношений человека и общества, многоаспектного диалога;
- 7) воспринимать родную литературу как одну из основных национально-культурных ценностей народа, как особого способа познания жизни;
- 8) осознавать коммуникативно-эстетические возможности родного языка на основе изучения выдающихся произведений культуры своего народа, российской и мировой культуры;

Девятиклассник получит возможность научиться:

- 1) систематизировать научные знания о родном языке; осознавать взаимосвязь его уровней и единиц; освоение базовых понятий лингвистики, основных единиц и грамматических категорий родного языка;
- 2) использовать активный и потенциальный словарный запас, использовать в речи грамматические средства для свободного выражения мыслей и чувств на родном языке адекватно ситуации и стилю общения;
- 3) ответственности за языковую культуру как общечеловеческую ценность.
- 4) аргументировать свое мнение и оформлять его словесно в устных и письменных высказываниях разных жанров, создавать развернутые высказывания аналитического и интерпретирующего характера, участвовать в обсуждении прочитанного, сознательно планировать свое досуговое чтение;
- 5) понимать литературные художественные произведения, отражающие разные этнокультурные традиции;
- 6) овладеть процедурами смыслового и эстетического анализа текста на основе понимания принципиальных отличий литературного художественного текста от научного, делового, публицистического и т.п., уметь воспринимать, анализировать, критически оценивать и

интерпретировать прочитанное, осознавать художественную картину жизни, отраженную в литературном произведении, на уровне не только эмоционального восприятия, но и интеллектуального осмысления.

2. СОДЕРЖАНИЕ УЧЕБНОГО ПРЕДМЕТА «Родной язык (русский)»

5 класс

Раздел 1. Язык и культура

Русский язык – национальный язык русского народа. Роль родного языка в жизни человека.

Русский язык в жизни общества и государства. Бережное отношение к родному языку как одно из необходимых качеств современного культурного человека. Русский язык – язык русской художественной литературы.

Язык как зеркало национальной культуры. Слово как хранилище материальной и духовной культуры народа. Слова, обозначающие предметы и явления традиционного русского быта (национальную одежду, пищу, игры, народные танцы и т.п.), слова с национально-культурным компонентом значения (символика числа, цвета и т.п.), народно-поэтические символы, народно-поэтические эпитеты (за тридевять земель, цветущая калина – девушка, тучи – несчастья, полынь, веретено, ясный сокол, красна девица, родной батюшка), прецедентные имена (Илья Муромец, Василиса Прекрасная, Иван-Царевич, сивка-бурка, жар-птица, и т.п.) в русских народных и литературных сказках, народных песнях, былинах, художественной литературе.

Крылатые слова и выражения (прецедентные тексты) из русских народных и литературных сказок (битый небитого везёт; по щучьему велению; сказка про белого бычка; ни в сказке сказать, ни пером описать; при царе Горохе; золотая рыбка; а ткачиха с поварихой, с сватьей бабой Бабарихой и др.), источники, значение и употребление в современных ситуациях речевого общения. Русские пословицы и поговорки как воплощение опыта, наблюдений, оценок, народного ума и особенностей национальной культуры народа. Загадки. Метафоричность русской загадки.

Краткая история русской письменности. Создание славянского алфавита.

Особенности русской интонации, темпа речи по сравнению с другими языками. Особенности жестов и мимики в русской речи, отражение их в устойчивых выражениях (фразеологизмах) (надуть щёки, вытягивать шею, всплеснуть руками и др.) в сравнении с языком жестов других народов.

Слова с суффиксами субъективной оценки как изобразительное средство. Уменьшительно-ласкательные формы как средство выражения задушевности и иронии. Особенности употребления слов с суффиксами субъективной оценки в произведениях устного народного творчества и произведениях художественной литературы разных исторических эпох.

Ознакомление с историей и этимологией некоторых слов.

Слово как хранилище материальной и духовной культуры народа. Национальная специфика слов с живой внутренней формой (черника, голубика, земляника, рыжик). Метафоры общеязыковые и художественные, их национально-культурная специфика. Метафора, олицетворение, эпитет как изобразительные средства. Поэтизмы и слова-символы, обладающие традиционной метафорической образностью, в поэтической речи.

Слова со специфическим оценочно-характеризующим значением. Связь определённых наименований с некоторыми качествами, эмоциональными состояниями и т.п. человека (барышня – об изнеженной, избалованной девушке; сухарь – о сухом, неотзывчивом человеке; сорока – о болтливой женщине и т.п., лиса – хитрая для русских, но мудрая для эскимосов; змея – злая, коварная для русских, символ долголетия, мудрости – в тюркских языках и т.п.).

Русские имена. Имена исконные и заимствованные, краткие сведения по их этимологии. Имена, которые не являются исконно русскими, но воспринимаются как таковые. Имена традиционные и новые. Имена популярные и устаревшие. Имена с устаревшей социальной окраской. Имена, входящие в состав пословиц и поговорок, и имеющие в силу этого определённую стилистическую окраску.

Общеизвестные старинные русские города. Происхождение их названий.

Раздел 2. Культура речи

Основные орфоэпические нормы современного русского литературного языка. Понятие о варианте нормы. Равноправные и допустимые варианты произношения. Нерекомендуемые и неправильные варианты произношения. Запретительные пометы в орфоэпических словарях.

Постоянное и подвижное ударение в именах существительных; именах прилагательных, глаголах. Омографы: ударение как маркер смысла слова: пАрить — парИть, рОжки — рожкИ, пОлки — полкИ, Атлас — атлАс.

Произносительные варианты орфоэпической нормы: (було[ч']ная — було[ш]ная, же[н']щина — же[н]щина, до[жд]ём — до[ж']ём и под.). Произносительные варианты на уровне словосочетаний (микроволнОвая печь – микровОлновая терапия).

Роль звукописи в художественном тексте.

Основные лексические нормы современного русского литературного языка. Основные нормы словоупотребления: правильность выбора слова, максимально соответствующего обозначаемому им предмету или явлению реальной действительности.

Лексические нормы употребления имён существительных, прилагательных, глаголов современном русском литературном языке. Стилистические варианты нормы (книжный, общеупотребительный, разговорный и просторечный) употребления имён существительных, прилагательных, глаголов в речи (кинофильм — кинокартина — кино – кинолента, интернациональный — международный, экспорт — вывоз, импорт — ввоз, блато — болото, бреши — беречь, шлем — шелом, краткий — короткий, беспрестанный — бесперестанный, глаголить – говорить – сказать – брякнуть).

Основные грамматические нормы современного русского литературного языка. Категория рода: род заимствованных несклоняемых имен существительных (шимпанзе, колибри, евро, авеню, салями, коммюнике); род сложных существительных (плащ-палатка, диван-кровать, музей-квартира); род имен собственных (географических названий); род аббревиатур. Нормативные и ненормативные формы употребления имён существительных.

Формы существительных мужского рода множественного числа с окончаниями –а(-я), –ы(и), различающиеся по смыслу: корпуса (здания, войсковые соединения) – корпусы (туловища); образа (иконы) – образы (литературные); кондуктора (работники транспорта) – кондукторы (приспособление в технике); меха (выделанные шкуры) – мехи (кузнечные); соболя (меха) – соболи (животные). Литературные, разговорные, устарелые и профессиональные особенности формы именительного падежа множественного числа существительных мужского рода (токари – токаря, цехи – цеха, выборы – выбора, тракторы – трактора и др.).

Речевой этикет

Правила речевого этикета: нормы и традиции. Устойчивые формулы речевого этикета в общении. Обращение в русском речевом этикете. История этикетной формулы обращения в русском языке. Особенности употребления в качестве обращений собственных имён, названий людей по степени родства, по положению в обществе, по профессии, должности; по возрасту и полу. Обращение как показатель степени воспитанности человека, отношения к собеседнику, эмоционального состояния. Обращения в официальной и неофициальной речевой ситуации. Современные формулы обращения к незнакомому человеку. Употребление формы «он».

Раздел 3. Речь. Речевая деятельность. Текст

Язык и речь. Виды речевой деятельности

Язык и речь. Точность и логичность речи. Выразительность, чистота и богатство речи. Средства выразительной устной речи (тон, тембр, темп), способы тренировки (скороговорки).

Интонация и жесты. Формы речи: монолог и диалог.

Текст как единица языка и речи

Текст и его основные признаки. Как строится текст. Композиционные формы описания, повествования, рассуждения. Повествование как тип речи. Средства связи предложений и частей текста.

Функциональные разновидности языка

Функциональные разновидности языка.

Разговорная речь. Просьба, извинение как жанры разговорной речи. Официально-деловой стиль.

Объявление (устное и письменное).

Учебно-научный стиль. План ответа на уроке, план текста.

Публицистический стиль. Устное выступление. Девиз, слоган.

Язык художественной литературы. Литературная сказка. Рассказ.

Особенности языка фольклорных текстов. Загадка, поговорка. Сказка. Особенности языка сказки (сравнения, синонимы, антонимы, слова с уменьшительными суффиксами и т.д.).

6 класс

Раздел 1. Язык и культура

Краткая история русского литературного языка. Роль церковнославянского (старославянского) языка в развитии русского языка. Национально-культурное своеобразие диалектизм. Диалекты как часть народной культуры. Диалектизмы. Сведения о диалектных названиях предметов быта, значениях слов, понятиях, не свойственных литературному языку и несущих информацию о способах ведения хозяйства, особенностях семейного уклада, обрядах, обычаях, народном календаре и др. Использование диалектной лексики в произведениях художественной литературы. Лексические заимствования как результат взаимодействия национальных культур. Лексика, заимствованная русским языком из языков народов России и мира. Заимствования из славянских и неславянских языков. Причины заимствований. Особенности освоения иноязычной лексики (общее представление). Роль заимствованной лексики в современном русском языке.

Пополнение словарного состава русского языка новой лексикой. Современные неологизмы и их группы по сфере употребления и стилистической окраске.

Национально-культурная специфика русской фразеологии. Исторические прототипы фразеологизмов. Отражение во фразеологии обычаев, традиций, быта, исторических событий, культуры и т.п. (начать с азов, от доски до доски, приложить руку и т.п. – информация о традиционной русской грамотности и др.).

Раздел 2. Культура речи

Основные орфоэпические нормы современного русского литературного языка.

Произносительные различия в русском языке, обусловленные темпом речи. Стилистические особенности произношения и ударения (литературные, разговорные, устарелые и профессиональные). Нормы произношения отдельных грамматических форм; заимствованных слов: ударение в форме род.п. мн.ч. существительных; ударение в кратких формах прилагательных; подвижное ударение в глаголах; ударение в формах глагола прошедшего времени; ударение в возвратных глаголах в формах прошедшего времени м.р.; ударение в формах глаголов II спр. на –ить; глаголы звонить, включить и др. Варианты ударения внутри нормы: баловать – баловать, обеспечение – обеспечение.

Основные лексические нормы современного русского литературного языка. Синонимы и точность речи. Смысловые, стилистические особенности употребления синонимов.

Антонимы и точность речи. Смысловые, стилистические особенности употребления антонимов.

Лексические омонимы и точность речи. Смысловые, стилистические особенности употребления лексических омонимов.

Типичные речевые ошибки, связанные с употреблением синонимов, антонимов и лексических омонимов в речи.

Основные грамматические нормы современного русского литературного языка. Категория склонения: склонение русских и иностранных имён и фамилий; названий географических объектов; им.п. мн.ч. существительных на -а/-я и -ы/-и (директора, договоры); род.п. мн.ч. существительных м. и ср.р. с нулевым окончанием и окончанием –ов (баклажанов, яблок, гектаров, носков, чулок); род.п. мн.ч. существительных ж.р. на –ня (басен, вишен, богинь, тихонь, кухонь); тв.п.мн.ч. существительных III склонения; род.п.ед.ч. существительных м.р. (стакан чая – стакан чаю); склонение местоимений, порядковых и количественных числительных. Нормативные и ненормативные формы имён существительных. Типичные грамматические ошибки в речи.

Нормы употребления форм имен существительных в соответствии с типом склонения (в санаторий – не «санаторию», стукнуть туфлей – не «туфлем»), родом существительного (красного платья – не «платьи»), принадлежностью к разряду – одушевленности – неодушевленности

(смотреть на спутника – смотреть на спутник), особенностями окончаний форм множественного числа (чулок, носков, апельсинов, мандаринов, профессора, паспорта и т. д.).

Нормы употребления имен прилагательных в формах сравнительной степени (ближайший – не «самый ближайший»), в краткой форме (медлен – медленен, торжествен – торжественен).

Варианты грамматической нормы: литературные и разговорные падежные формы имен существительных. Отражение вариантов грамматической нормы в словарях и справочниках.

Речевой этикет

Национальные особенности речевого этикета. Принципы этикетного общения, лежащие в основе национального речевого этикета: сдержанность, вежливость, использование стандартных речевых формул в стандартных ситуациях общения, позитивное отношение к собеседнику. Этика и речевой этикет. Соотношение понятий этика – этикет – мораль; этические нормы – этикетные нормы – этикетные формы. Устойчивые формулы речевого этикета в общении. Этикетные формулы начала и конца общения. Этикетные формулы похвалы и комплимента. Этикетные формулы благодарности. Этикетные формулы сочувствия, утешения.

Раздел 3. Речь. Речевая деятельность. Текст

Язык и речь. Виды речевой деятельности

Эффективные приёмы чтения. Предтекстовый, текстовый и послетекстовый этапы работы.

Текст как единица языка и речи

Текст, тематическое единство текста. Тексты описательного типа: определение, дефиниция, собственно описание, пояснение.

Функциональные разновидности языка

Разговорная речь. Рассказ о событии, «бывальщины».

Учебно-научный стиль. Словарная статья, её строение. Научное сообщение (устный ответ).

Содержание и строение учебного сообщения (устного ответа). Структура устного ответа.

Различные виды ответов: ответ-анализ, ответ-обобщение, ответ-добавление, ответ-группировка.

Языковые средства, которые используются в разных частях учебного сообщения (устного ответа).

Компьютерная презентация. Основные средства и правила создания и предъявления презентации слушателям.

Публицистический стиль. Устное выступление.

Язык художественной литературы. Описание внешности человека.

7 класс

Раздел 1. Язык и культура

Русский язык как развивающееся явление. Связь исторического развития языка с историей общества. Факторы, влияющие на развитие языка: социально-политические события и изменения в обществе, развитие науки и техники, влияние других языков. Устаревшие слова как живые свидетели истории. Историзмы как слова, обозначающие предметы и явления предшествующих эпох, вышедшие из употребления по причине ухода из общественной жизни обозначенных ими предметов и явлений, в том числе национально-бытовых реалий. Архаизмы как слова, имеющие в современном русском языке синонимы. Группы лексических единиц по степени устарелости. Перераспределение пластов лексики между активным и пассивным запасом слов. Актуализация устаревшей лексики в новом речевой контексте (губернатор, диакон, ваучер, агитационный пункт, большевик, колхоз и т.п.).

Лексические заимствования последних десятилетий. Употребление иноязычных слов как проблема культуры речи.

Раздел 2. Культура речи

Основные орфоэпические нормы современного русского литературного языка. Нормы ударения в полных причастиях, кратких формах страдательных причастий прошедшего времени, деепричастиях, наречиях. Нормы постановки ударения в словоформах с непроемными предлогами (на дом, на гору)

Основные лексические нормы современного русского литературного языка. Паронимы и точность речи. Смысловые различия, характер лексической сочетаемости, способы управления,

функционально-стилевая окраска и употребление паронимов в речи. Типичные речевые ошибки, связанные с употреблением паронимов в речи.

Основные грамматические нормы современного русского литературного языка. Типичные ошибки грамматические ошибки в речи. Глаголы 1 лица единственного числа настоящего и будущего времени (в том числе способы выражения формы 1 лица настоящего и будущего времени глаголов очутиться, победить, убедить, учредить, утвердить), формы глаголов совершенного и несовершенного вида, формы глаголов в повелительном наклонении. Нормы употребления в речи однокоренных слов типа висящий – висячий, горящий – горячий.

Варианты грамматической нормы: литературные и разговорные падежные формы причастий, деепричастий, наречий. Отражение вариантов грамматической нормы в словарях и справочниках. Литературный и разговорный варианты грамматической норм(махашь – машешь; обуславливать, сосредоточивать, уполномочивать, оспаривать, удаивать, облагораживать).

Речевой этикет

Русская этикетная речевая манера общения: умеренная громкость речи, средний темп речи, сдержанная артикуляция, эмоциональность речи, ровная интонация. Запрет на употребление грубых слов, выражений, фраз. Исключение категоричности в разговоре. Невербальный (несловесный) этикет общения. Этикет использования изобразительных жестов. Замещающие и сопровождающие жесты.

Раздел 3. Речь. Речевая деятельность. Текст

Язык и речь. Виды речевой деятельности

Традиции русского речевого общения. Коммуникативные стратегии и тактики устного общения: убеждение, комплимент, уговаривание, похвала, самопрезентация и др., сохранение инициативы в диалоге, уклонение от инициативы, завершение диалога и др.

Текст как единица языка и речи

Текст, основные признаки текста: смысловая цельность, информативность, связность. Виды абзацев. Основные типы текстовых структур: индуктивные, дедуктивные, рамочные (дедуктивно-индуктивные), стержневые (индуктивно-дедуктивные) структуры. Заголовки текстов, их типы.

Информативная функция заголовков. Тексты аргументативного типа: рассуждение, доказательство, объяснение.

Функциональные разновидности языка

Разговорная речь. Беседа. Спор, виды споров. Правила поведения в споре, как управлять собой и собеседником. Корректные и некорректные приёмы ведения спора.

Публицистический стиль. Путевые записки. Текст рекламного объявления, его языковые и структурные особенности.

Язык художественной литературы. Фактуальная и подтекстная информация в текстах художественного стиля речи. Сильные позиции в художественных текстах. Притча.

8 класс

Раздел 1. Язык и культура

Исконно русская лексика: слова общеиндоевропейского фонда, слова праславянского (общеславянского) языка, древнерусские (общевосточнославянские) слова, собственно русские слова. Собственно русские слова как база и основной источник развития лексики русского литературного языка.

Роль старославянизмов в развитии русского литературного языка и их приметы. Стилистически нейтральные, книжные, устаревшие старославянизмы.

Иноязычная лексика в разговорной речи, дисплейных текстах, современной публицистике.

Речевой этикет. Благопожелание как ключевая идея речевого этикета. Речевой этикет и вежливость. «Ты» и «Вы» в русском речевом этикете и в западноевропейском, американском речевых этикетах. Называние другого и себя, обращение к знакомому и незнакомому Специфика приветствий, традиционная тематика бесед у русских и других народов.

Раздел 2. Культура речи

Основные орфоэпические нормы современного русского литературного языка. Типичные орфоэпические ошибки в современной речи: произношение гласных [э], [о] после мягких

согласных и шипящих; безударный [о] в словах иностранного происхождения; произношение парных по твердости-мягкости согласных перед [е] в словах иностранного происхождения; произношение безударного [а] после ж и ш; произношение сочетания чн и чт; произношение женских отчеств на -ична, -инична; произношение твёрдого [н] перед мягкими [ф'] и [в']; произношение мягкого [н] перед ч и щ.

Типичные акцентологические ошибки в современной речи.

Основные лексические нормы современного русского литературного языка. Терминология и точность речи. Нормы употребления терминов в научном стиле речи. Особенности употребления терминов в публицистике, художественной литературе, разговорной речи. Типичные речевые ошибки, связанные с употреблением терминов. Нарушение точности словоупотребления заимствованных слов.

Основные грамматические нормы современного русского литературного языка. Типичные грамматические ошибки. Согласование: согласование сказуемого с подлежащим, имеющим в своем составе количественно-именное сочетание; согласование сказуемого с подлежащим, выраженным существительным со значением лица женского рода (врач пришел – врач пришла); согласование сказуемого с подлежащим, выраженным сочетанием числительного несколько и существительным; согласование определения в количественно-именных сочетаниях с числительными два, три, четыре (два новых стола, две молодых женщины и две молодые женщины).

Нормы построения словосочетаний по типу согласования (маршрутное такси, обеих сестер – обоих братьев).

Варианты грамматической нормы: согласование сказуемого с подлежащим, выраженным сочетанием слов много, мало, немного, немало, сколько, столько, большинство, меньшинство.

Отражение вариантов грамматической нормы в современных грамматических словарях и справочниках.

Речевой этикет

Активные процессы в речевом этикете. Новые варианты приветствия и прощания, возникшие в СМИ; изменение обращений, использования собственных имен; их оценка. Речевая агрессия. Этикетные речевые тактики и приёмы в коммуникации, помогающие противостоять речевой агрессии. Синонимия речевых формул.

Раздел 3. Речь. Речевая деятельность. Текст

Язык и речь. Виды речевой деятельности

Эффективные приёмы слушания. Предтекстовый, текстовый и послетекстовый этапы работы.

Основные методы, способы и средства получения, переработки информации.

Текст как единица языка и речи

Структура аргументации: тезис, аргумент. Способы аргументации. Правила эффективной аргументации. Причины неэффективной аргументации в учебно-научном общении.

Доказательство и его структура. Прямые и косвенные доказательства. Виды косвенных доказательств. Способы опровержения доводов оппонента: критика тезиса, критика аргументов, критика демонстрации.

Функциональные разновидности языка

Разговорная речь. Самохарактеристика, самопрезентация, поздравление.

Научный стиль речи. Специфика оформления текста как результата проектной (исследовательской) деятельности. Реферат. Слово на защите реферата. Учебно-научная дискуссия. Стандартные обороты речи для участия в учебно-научной дискуссии. Правила корректной дискуссии.

Язык художественной литературы. Сочинение в жанре письма другу (в том числе электронного), страницы дневника и т.д.

9 класс

Раздел 1. Язык и культура

Русский язык как зеркало национальной культуры и истории народа (обобщение). Примеры ключевых слов (концептов) русской культуры, их национально-историческая значимость.

Крылатые слова и выражения (прецедентные тексты) из произведений художественной литературы, кинофильмов, песен, рекламных текстов и т.п.

Развитие языка как объективный процесс. Общее представление о внешних и внутренних факторах языковых изменений, об активных процессах в современном русском языке (основные тенденции, отдельные примеры). Стремительный рост словарного состава языка, «неологический бум» – рождение новых слов, изменение значений и переосмысление имеющихся в языке слов, их стилистическая переоценка, создание новой фразеологии, активизация процесса заимствования иноязычных слов.

Раздел 2. Культура речи

Основные орфоэпические нормы современного русского литературного языка. Активные процессы в области произношения и ударения. Отражение произносительных вариантов в современных орфоэпических словарях.

Нарушение орфоэпической нормы как художественный приём.

Основные лексические нормы современного русского литературного языка. Лексическая сочетаемость слова и точность. Свободная и несвободная лексическая сочетаемость. Типичные ошибки, связанные с нарушением лексической сочетаемости.

Речевая избыточность и точность. Тавтология. Плеоназм. Типичные ошибки, связанные с речевой избыточностью.

Современные толковые словари. Отражение вариантов лексической нормы в современных словарях. Словарные пометы.

Основные грамматические нормы современного русского литературного языка. Типичные грамматические ошибки. Управление: управление предлогов благодаря, согласно, вопреки; предлога по с количественными числительными в словосочетаниях с распределительным значением (по пять груш – по пяти груш). Правильное построение словосочетаний по типу управления (отзыв о книге – рецензия на книгу, обидеться на слово – обижен словами).

Правильное употребление предлогов, по, из, св составе словосочетания (приехать из Москвы – приехать с Урала). Нагромождение одних и тех же падежных форм, в частности родительного и творительного падежа.

Нормы употребления причастных и деепричастных оборотов, предложений с косвенной речью. Типичные ошибки в построении сложных предложений: постановка рядом двух однозначных союзов (но и однако, что и будто, что и как будто), повторение частицы бы в предложениях с союзами чтобы и если бы, введение в сложное предложение лишних указательных местоимений. Отражение вариантов грамматической нормы в современных грамматических словарях и справочниках. Словарные пометы.

Речевой этикет

Этика и этикет в электронной среде общения. Понятие нетикета. Этикет Интернет-переписки. Этические нормы, правила этикета Интернет-дискуссии, Интернет-полемики. Этикетное речевое поведение в ситуациях делового общения.

Раздел 3. Речь. Речевая деятельность. Текст

Язык и речь. Виды речевой деятельности

Русский язык в Интернете. Правила информационной безопасности при общении в социальных сетях. Контактное и дистантное общение.

Текст как единица языка и речи

Виды преобразования текстов: аннотация, конспект. Использование графиков, диаграмм, схем для представления информации.

Функциональные разновидности языка

Разговорная речь. Анекдот, шутка.

Официально-деловой стиль. Деловое письмо, его структурные элементы и языковые особенности.

Учебно-научный стиль. Доклад, сообщение. Речь оппонента на защите проекта.

Публицистический стиль. Проблемный очерк.

Язык художественной литературы. Диалогичность в художественном произведении. Текст и интертекст. Афоризмы. Прецедентные тексты.

**3. Тематическое планирование по родному языку (русскому)
5 класс**

Раздел, тема	Количество часов
Язык и культура (9 ч)	
1. Наш родной русский язык.	1
2. Из истории русской письменности.	1
3. Язык – зеркало мира и национальной культуры	1
4. История в слове: наименования предметов традиционной русской одежды	1
5. История в слове: наименования предметов традиционного русского быта	1
6. Образность русской речи: метафора, олицетворение	1
7. Живое слово русского фольклора	1
8. Меткое слово русской речи: крылатые слова, пословицы и поговорки	1
9. О чем могут рассказать имена людей и названия городов	1
Культура речи (6 часов)	
10. Современный русский литературный язык	1
11. Русская орфоэпия. Нормы произношения и ударения	1
12. Речь точная и выразительная. Основные лексические нормы.	1
13. Стилистическая окраска слова.	1
14. Речь правильная. Основные грамматические нормы.	1
15. Речевой этикет: нормы и традиции.	1
Речь. Текст.(2 часа)	
16. Язык и речь	1
17. Средства выразительности устной речи.	1
Итого:	17

6 класс

Раздел, тема	Количество часов
Раздел 1. Язык и культура (5 ч)	
1. Краткая история русского родного языка	1
2. Диалекты	1
3. Лексические заимствования	1
4. Неологизмы	1
5. Русская фразеология	1
Культура речи (6 ч)	
6-7. Основные орфоэпические и лексические нормы современного русского литературного языка. Синонимы, омонимы, антонимы	2
8. Контрольная работа №1 по теме «Орфоэпия и лексика»	1
9-10. Основные грамматические нормы современного русского литературного языка	2
11. Речевой этикет	1
Речь. Речевая деятельность. Текст (6 ч)	
12. Текст. Эффективные приёмы чтения. Этапы работы с текстом.	1
13. Тематическое единство текста. Тексты описательного характера	1
14. Разговорная речь. Рассказ о событии. Бывальщина	1

15. Учебно-научный и публицистический стили языка	1
16. Защита проектов	1
17. Резервный урок	1
Итого:	17

7 класс

Раздел, тема	Количество часов
Язык и культура (5 ч)	
1. Русский язык как развивающееся явление. Связь исторического развития языка с историей общества.	1
2. Устаревшие слова как живые свидетели истории.	1
3. Архаизмы как слова, имеющие в современном русском языке синонимы.	1
4. Употребление устаревшей лексики в новом контексте	1
5. Употребление иноязычных слов как проблема культуры речи	1
Культура речи (6 ч)	
6. Основные орфоэпические нормы современного русского литературного языка.	1
7. Контрольный тест. Трудные случаи употребления паронимов	1
8. Типичные ошибки грамматические ошибки в речи	1
9. Традиции русской речевой манеры общения	
10. Нормы русского речевого невербального этикета.	1
11. Традиции русской речевой манеры общения	1
Речь. Речевая деятельность. Текст (6 ч)	
12. Текст. Виды абзацев. Заголовки текстов, их типы	1
13. Разговорная речь. Спор и дискуссия	1
14. Контрольное изложение	1
15. Публицистический стиль. Путевые записки. Текст рекламного объявления	1
16. Язык художественной литературы. Притча	1
17. Резерв	1
Итого:	17

8 класс

Раздел, тема	Количество часов
Язык и культура (2 ч)	
1. Старославянизмы. Стилистически нейтральные, книжные, устаревшие старославянизмы.	1
2. Иноязычная лексика в разговорной речи, дисплейных текстах, современной публицистике	1
Культура речи (5 часов)	
3. Основные орфоэпические нормы современного русского литературного языка	1
4. Основные лексические нормы современного русского литературного языка	1
5. Основные грамматические нормы современного русского литературного языка	1
6. Сочинение-рассуждение	1
7. Речевой этикет. Вежливость, Благопожелание. Речевая агрессия.	1

8.Тест по разделу «Культура речи»	1
Речь. Речевая деятельность. Текст. (9 часов)	
9.Язык и речь.Виды речевой деятельности	1
10.Текст как единица языка и речи	1
11.Слушание как компонент эффективного речевого общения.	1
12.Разговорная речь. Самохарактеристика, самопрезентация, поздравление.	1
13.Научный стиль речи.	1
14.Реферат. Виды рефератов. Правила оформления. Слово на защите реферата	1
15.Учебно-научная дискуссия	1
16.Язык художественной литературы. Сочинение в жанре письма другу	1
17.Резерв	1
Итого:	17

9 класс

Раздел, тема	Количество часов
Язык и культура. (5 часов)	
1.Русский язык как зеркало национальной культуры и истории народа. Роль родного языка в жизни человека.	1
2.Примеры ключевых слов (концептов) русской культуры, их национально-историческая значимость.	1
3.Русская ономастика: антропонимы.	1
4. Русская ономастика: топонимы и гидронимы.	1
5.Национально-культурное своеобразие диалектизмов. Диалекты как часть народной культуры. Использование диалектной лексики в произведениях художественной литературы.	1
Культура речи. (6 часов)	
6.Основные орфоэпические нормы современного русского литературного языка.	1
7.Основные лексические нормы современного русского литературного языка.	1
8.Речевая избыточность и точность. Тавтология. Плеоназм. Типичные ошибки, связанные с речевой избыточностью.	1
9.Основные грамматические нормы современного русского литературного языка.	1
10. Нормы употребления причастных и деепричастных оборотов.	1
11. Нормы употребления предложений с косвенной речью. Типичные ошибки в построении сложных предложений.	1
Речь. Речевая деятельность. Текст. (6 часов)	
12.Язык и речь. Изобразительно-выразительные возможности русского языка. Тропы и фигуры речи.	1
13.Текст как единица языка и речи.	1
14. Доказательство и его структура. Прямые и косвенные доказательства. Способы опровержения доводов оппонента.	1
15. Смысловая цельность, информативность, связность текста. Виды абзацев.	1
16. Функциональные разновидности языка	1
17. Резерв	1
Итого	17

2.2.4. Рабочая программа по учебному предмету «Родная русская литература»

ПЛАНИРУЕМЫЕ РЕЗУЛЬТАТЫ ОСВОЕНИЯ УЧЕБНОГО ПРЕДМЕТА «РОДНАЯ (РУССКАЯ) ЛИТЕРАТУРА»

Личностные результаты освоения учащимися основной школы программы «Родная (русская) литература»:

1. Российская гражданская идентичность (патриотизм, уважение к Отечеству, к прошлому и настоящему многонационального народа России, чувство ответственности и долга перед Родиной, идентификация себя в качестве гражданина России, субъективная значимость использования русского языка и языков народов России, осознание и ощущение личностной сопричастности судьбе российского народа). Осознание этнической принадлежности, знание истории, языка, культуры своего народа, своего края, основ культурного наследия народов России и человечества (идентичность человека с российской многонациональной культурой, сопричастность истории народов и государств, находившихся на территории современной России); интериоризация гуманистических, демократических и традиционных ценностей многонационального российского общества. Осознанное, уважительное и доброжелательное отношение к истории, культуре, религии, традициям, языкам, ценностям народов России и народов мира.
2. Готовность и способность обучающихся к саморазвитию и самообразованию на основе мотивации к обучению и познанию; готовность и способность осознанному выбору и построению дальнейшей индивидуальной траектории образования на базе ориентировки в мире профессий и профессиональных предпочтений, с учетом устойчивых познавательных интересов.
3. Развитое моральное сознание и компетентность в решении моральных проблем на основе личностного выбора, формирование нравственных чувств и нравственного поведения, осознанного и ответственного отношения к собственным поступкам (способность к нравственному самосовершенствованию; знание основных норм морали, нравственных, духовных идеалов, хранимых в культурных традициях народов России, готовность на их основе к сознательному самоограничению в поступках, поведении, расточительном потребительстве; сформированность представлений об основах светской этики, культуры традиционных религий, их роли в развитии культуры и истории России и человечества, в становлении гражданского общества и российской государственности; понимание значения нравственности, веры и религии в жизни человека, семьи и общества). Сформированность ответственного отношения к учению; уважительного отношения к труду, наличие опыта участия в социально значимом труде. Осознание значения семьи в жизни человека и общества, принятие ценности семейной жизни, уважительное и заботливое отношение к членам своей семьи.
4. Сформированность целостного мировоззрения, соответствующего современному уровню развития науки и общественной практики, учитывающего социальное, культурное, языковое, духовное многообразие современного мира.
5. Осознанное, уважительное и доброжелательное отношение к другому человеку, его мнению, мировоззрению, культуре, языку, вере, гражданской позиции. Готовность и способность вести диалог с другими людьми и достигать в нем взаимопонимания (идентификация себя как полноправного субъекта общения, готовность к конструированию образа партнера по диалогу, готовность к конструированию образа допустимых способов диалога, готовность к конструированию процесса диалога как конвенционирования интересов, процедур, готовность и способность к ведению переговоров).

6. Освоенность социальных норм, правил поведения, ролей и форм социальной жизни в группах и сообществах.

7. Сформированность ценности здорового и безопасного образа жизни; интериоризация правил индивидуального и коллективного безопасного поведения в чрезвычайных ситуациях, угрожающих жизни и здоровью людей, правил поведения на транспорте и на дорогах.

8. Развитость эстетического сознания через освоение художественного наследия народов России и мира, творческой деятельности эстетического характера (способность понимать художественные произведения, отражающие разные этнокультурные традиции; сформированность основ художественной культуры обучающихся как части их общей духовной культуры, как особого способа познания жизни и средства организации общения; эстетическое, эмоционально-ценностное видение окружающего мира; способность к эмоционально-ценностному освоению мира, самовыражению и ориентации в художественном и нравственном пространстве культуры; уважение к истории культуры своего Отечества, выраженной в том числе в понимании красоты человека; потребность в общении с художественными произведениями, сформированность активного отношения к традициям художественной культуры как смысловой, эстетической и личностно-значимой ценности).

9. Сформированность основ экологической культуры, соответствующей современному уровню экологического мышления, наличие опыта экологически ориентированной рефлексивно-оценочной и практической деятельности в жизненных ситуациях (готовность к исследованию природы, к занятиям сельскохозяйственным трудом, к художественно-эстетическому отражению природы, к занятиям туризмом, в том числе экотуризмом, к осуществлению природоохранной деятельности).

Метапредметные результаты освоения учащимися основной школы программы «Русский язык»:

Регулятивные УУД

1. Умение самостоятельно определять цели обучения, ставить и формулировать новые задачи в учебе и познавательной деятельности, развивать мотивы и интересы своей познавательной деятельности. Обучающийся сможет:
 - анализировать существующие и планировать будущие образовательные результаты;
 - определять совместно с педагогом критерии оценки планируемых образовательных результатов;
 - идентифицировать препятствия, возникающие при достижении собственных запланированных образовательных результатов;
 - выдвигать версии преодоления препятствий, формулировать гипотезы, в отдельных случаях — прогнозировать конечный результат;
 - ставить цель и формулировать задачи собственной образовательной деятельности с учетом выявленных затруднений и существующих возможностей;
 - обосновывать выбранные подходы и средства, используемые для достижения образовательных результатов.
2. Умение самостоятельно планировать пути достижения целей, в том числе альтернативные, осознанно выбирать наиболее эффективные способы решения учебных и познавательных задач. Обучающийся сможет:
 - определять необходимые действия в соответствии с учебной и познавательной задачей и составлять алгоритм их выполнения;

- обосновывать и осуществлять выбор наиболее эффективных способов решения учебных и познавательных задач;
- определять/находить, в том числе из предложенных вариантов, условия для выполнения учебной и познавательной задачи;
- выстраивать жизненные планы на краткосрочное будущее (определять целевые ориентиры, формулировать адекватные им задачи и предлагать действия, указывая и обосновывая логическую последовательность шагов);
- выбирать из предложенных вариантов и самостоятельно искать средства/ресурсы для решения задачи/достижения цели;
- составлять план решения проблемы (описывать жизненный цикл выполнения проекта, алгоритм проведения исследования);
- определять потенциальные затруднения при решении учебной и познавательной задачи и находить средства для их устранения;
- описывать свой опыт, оформляя его для передачи другим людям в виде алгоритма решения практических задач;
- планировать и корректировать свою индивидуальную образовательную траекторию.

3. Умение соотносить свои действия с планируемыми результатами, осуществлять контроль своей деятельности в процессе достижения результата, определять способы действий в рамках предложенных условий и требований, корректировать свои действия в соответствии с изменяющейся ситуацией. Обучающийся сможет:

- различать результаты и способы действий при достижении результатов;
- определять совместно с педагогом критерии достижения планируемых результатов и критерии оценки своей учебной деятельности;
- систематизировать (в том числе выбирать приоритетные) критерии достижения планируемых результатов и оценки своей деятельности;
- отбирать инструменты для оценивания своей деятельности, осуществлять самоконтроль своей деятельности в рамках предложенных условий и требований;
- оценивать свою деятельность, анализируя и аргументируя причины достижения или отсутствия планируемого результата;
- находить необходимые и достаточные средства для выполнения учебных действий в изменяющейся ситуации;
- работая по своему плану, вносить коррективы в текущую деятельность на основе анализа изменений ситуации для получения запланированных характеристик/показателей результата;
- устанавливать связь между полученными характеристиками результата и характеристиками процесса деятельности и по завершении деятельности предлагать изменение характеристик процесса для получения улучшенных характеристик результата;
- соотносить свои действия с целью обучения.

4. Умение оценивать правильность выполнения учебной задачи, собственные возможности ее решения. Обучающийся сможет:

- определять критерии правильности (корректности) выполнения учебной задачи;
- анализировать и обосновывать применение соответствующего инструментария для выполнения учебной задачи;
- свободно пользоваться выработанными критериями оценки и самооценки, исходя из цели и имеющихся средств;
- оценивать продукт своей деятельности по заданным и/или самостоятельно определенным критериям в соответствии с целью деятельности;

- обосновывать достижимость цели выбранным способом на основе оценки своих внутренних ресурсов и доступных внешних ресурсов;
 - фиксировать и анализировать динамику собственных образовательных результатов.
5. Владение основами самоконтроля, самооценки, принятия решений и осуществления осознанного выбора в учебной и познавательной деятельности. Обучающийся сможет:
- анализировать собственную учебную и познавательную деятельность и деятельность других обучающихся в процессе взаимопроверки;
 - соотносить реальные и планируемые результаты индивидуальной образовательной деятельности и делать выводы о причинах ее успешности/эффективности или неуспешности/неэффективности, находить способы выхода из критической ситуации;
 - принимать решение в учебной ситуации и оценивать возможные последствия принятого решения;
 - определять, какие действия по решению учебной задачи или параметры этих действий привели к получению имеющегося продукта учебной деятельности;
 - демонстрировать приемы регуляции собственных психофизиологических/эмоциональных состояний.

Познавательные УУД

1. Умение определять понятия, создавать обобщения, устанавливать аналогии, классифицировать, самостоятельно выбирать основания и критерии для классификации, устанавливать причинно-следственные связи, строить логическое рассуждение, умозаключение (индуктивное, дедуктивное, по аналогии) и делать выводы. Обучающийся сможет:
 - подбирать слова, соподчиненные ключевому слову, определяющие его признаки и свойства;
 - выстраивать логическую цепочку, состоящую из ключевого слова и соподчиненных ему слов;
 - выделять общий признак или отличие двух или нескольких предметов или явлений и объяснять их сходство или отличия;
 - объединять предметы и явления в группы по определенным признакам, сравнивать, классифицировать и обобщать факты и явления;
 - различать/выделять явление из общего ряда других явлений;
 - выделять причинно-следственные связи наблюдаемых явлений или событий, выявлять причины возникновения наблюдаемых явлений или событий;
 - строить рассуждение от общих закономерностей к частным явлениям и от частных явлений к общим закономерностям;
 - строить рассуждение на основе сравнения предметов и явлений, выделяя при этом их общие признаки и различия;
 - излагать полученную информацию, интерпретируя ее в контексте решаемой задачи;
 - самостоятельно указывать на информацию, нуждающуюся в проверке, предлагать и применять способ проверки достоверности информации;
 - объяснять явления, процессы, связи и отношения, выявляемые в ходе познавательной и исследовательской деятельности;
 - выявлять и называть причины события, явления, самостоятельно осуществляя причинно-следственный анализ;
 - делать вывод на основе критического анализа разных точек зрения, подтверждать вывод собственной аргументацией или самостоятельно полученными данными.

1. Умение создавать, применять и преобразовывать знаки и символы, модели и схемы для решения учебных и познавательных задач. Обучающийся сможет:
 - обозначать символом и знаком предмет и/или явление;
 - определять логические связи между предметами и/или явлениями, обозначать данные логические связи с помощью знаков в схеме;
 - создавать абстрактный или реальный образ предмета и/или явления;
 - строить модель/схему на основе условий задачи и/или способа ее решения;
 - создавать вербальные, вещественные и информационные модели с выделением существенных характеристик объекта для определения способа решения задачи в соответствии с ситуацией;
 - переводить сложную по составу (многоаспектную) информацию из графического или формализованного (символьного) представления в текстовое и наоборот;
 - строить схему, алгоритм действия, исправлять или восстанавливать неизвестный ранее алгоритм на основе имеющегося знания об объекте, к которому применяется алгоритм;
 - строить доказательство: прямое, косвенное, от противного;
 - анализировать/рефлексировать опыт разработки и реализации учебного проекта, исследования (теоретического, эмпирического) с точки зрения решения проблемной ситуации, достижения поставленной цели и/или на основе заданных критериев оценки продукта/результата.

2. Смысловое чтение. Обучающийся сможет:
 - находить в тексте требуемую информацию (в соответствии с целями своей деятельности);
 - ориентироваться в содержании текста, понимать целостный смысл текста, структурировать текст;
 - устанавливать взаимосвязь описанных в тексте событий, явлений, процессов;
 - резюмировать главную идею текста;
 - преобразовывать текст, меняя его модальность (выражение отношения к содержанию текста, целевую установку речи), интерпретировать текст (художественный и нехудожественный — учебный, научно-популярный, информационный);
 - критически оценивать содержание и форму текста.

3. Формирование и развитие экологического мышления, умение применять его в познавательной, коммуникативной, социальной практике и профессиональной ориентации. Обучающийся сможет:
 - определять свое отношение к окружающей среде, к собственной среде обитания;
 - анализировать влияние экологических факторов на среду обитания живых организмов;
 - проводить причинный и вероятностный анализ различных экологических ситуаций;
 - прогнозировать изменения ситуации при смене действия одного фактора на другой фактор;
 - распространять экологические знания и участвовать в практических мероприятиях по защите окружающей среды.

4. Развитие мотивации к овладению культурой активного использования словарей, справочников, открытых источников информации и электронных поисковых систем. Обучающийся сможет:
 - определять необходимые ключевые поисковые слова и формировать корректные поисковые запросы;
 - осуществлять взаимодействие с электронными поисковыми системами, базами знаний, справочниками;

- формировать множественную выборку из различных источников информации для объективизации результатов поиска;
- соотносить полученные результаты поиска с задачами и целями своей деятельности.

Коммуникативные УУД

2. Умение организовывать учебное сотрудничество с педагогом и совместную деятельность с педагогом и сверстниками; работать индивидуально и в группе: находить общее решение и разрешать конфликты на основе согласования позиций и учета интересов; формулировать, аргументировать и отстаивать свое мнение. Обучающийся сможет:

- определять возможные роли в совместной деятельности;
- играть определенную роль в совместной деятельности;
- принимать позицию собеседника, понимая позицию другого, различать в его речи мнение (точку зрения), доказательства (аргументы);
- определять свои действия и действия партнера, которые способствовали или препятствовали продуктивной коммуникации;
- строить позитивные отношения в процессе учебной и познавательной деятельности;
- корректно и аргументированно отстаивать свою точку зрения, в дискуссии уметь выдвигать контраргументы, перефразировать свою мысль;
- критически относиться к собственному мнению, уметь признавать ошибочность своего мнения (если оно ошибочно) и корректировать его;
- предлагать альтернативное решение в конфликтной ситуации;
- выделять общую точку зрения в дискуссии;
- договариваться о правилах и вопросах для обсуждения в соответствии с поставленной перед группой задачей;
- организовывать эффективное взаимодействие в группе (определять общие цели, распределять роли, договариваться друг с другом и т. д.);
- устранять в рамках диалога разрывы в коммуникации, обусловленные непониманием/неприятием со стороны собеседника задачи, формы или содержания диалога.

1. Умение осознанно использовать речевые средства в соответствии с задачей коммуникации для выражения своих чувств, мыслей и потребностей для планирования и регуляции своей деятельности; владение устной и письменной речью, монологической контекстной речью. Обучающийся сможет:

- определять задачу коммуникации и в соответствии с ней отбирать и использовать речевые средства;
- представлять в устной или письменной форме развернутый план собственной деятельности;
- соблюдать нормы публичной речи, регламент в монологе и дискуссии в соответствии с коммуникативной задачей;
- высказывать и обосновывать мнение (суждение) и запрашивать мнение партнера в рамках диалога;
- принимать решение в ходе диалога и согласовывать его с собеседником;
- создавать письменные тексты различных типов с использованием необходимых речевых средств;
- использовать средства логической связи для выделения смысловых блоков своего выступления;
- использовать вербальные и невербальные средства в соответствии с коммуникативной задачей;

- оценивать эффективность коммуникации после ее завершения.
1. Формирование и развитие компетентности в области использования информационно-коммуникационных технологий (далее — ИКТ). Обучающийся сможет:
 - целенаправленно искать и использовать информационные ресурсы, необходимые для решения учебных и практических задач с помощью средств ИКТ;
 - использовать для передачи своих мыслей естественные и формальные языки в соответствии с условиями коммуникации;
 - оперировать данными при решении задачи;
 - выбирать адекватные задаче инструменты и использовать компьютерные технологии для решения учебных задач, в том числе для: вычисления, написания писем, сочинений, докладов, рефератов, создания презентаций и др.;
 - использовать информацию с учетом этических и правовых норм;
 - создавать цифровые ресурсы разного типа и для разных аудиторий, соблюдать информационную гигиену и правила информационной безопасности.

Предметные результаты

Предметные результаты освоения первого года обучения (5 класс) учебного предмета «Родная (русская) литература»:

Учащиеся научатся:

- видеть черты русского национального характера в героях русских сказок;
- учитывая жанрово-родовые признаки произведений устного народного творчества, выбирать фольклорные произведения для самостоятельного чтения;
- определять с помощью пословицы жизненную/вымышленную ситуацию;
- выразительно читать сказки, соблюдая соответствующий интонационный рисунок устного рассказывания;
- пересказывать сказки, чётко выделяя сюжетные линии, не пропуская значимых композиционных элементов, используя в своей речи характерные для народных сказок художественные приёмы;
- выявлять в сказках характерные художественные приёмы и на этой основе определять жанровую разновидность сказки;
- сопоставлять фольклорную сказку и её интерпретацию средствами других искусств (иллюстрация, мультипликация, художественный фильм);
- осознанно воспринимать художественное произведение в единстве формы и содержания;
- воспринимать художественный текст как произведение искусства, послание автора читателю, современнику и потомку;
- определять для себя актуальную и перспективную цели чтения художественной литературы; выбирать произведения для самостоятельного чтения;
- под руководством учителя вести проектно-исследовательскую деятельность и оформлять её результаты в разных форматах (работа исследовательского характера, реферат, проект).

Учащиеся получают возможность научиться:

- сравнивая сказки, принадлежащие разным народам, видеть в них воплощение нравственного идеала конкретного народа (находить общее и различное с идеалом русского и своего народов);
- целенаправленно использовать малые фольклорные жанры в своих устных и письменных высказываниях;
- рассказывать о самостоятельно прочитанной сказке, обосновывая свой выбор;
- сочинять сказку (в том числе и по пословице);
- сопоставлять произведения русской и мировой литературы самостоятельно (или под руководством учителя), определяя линии сопоставления, выбирая аспект для сопоставительного анализа;
- вести самостоятельную проектно-исследовательскую деятельность и оформлять её результаты в разных форматах (работа исследовательского характера, реферат, проект).

Предметные результаты освоения второго года обучения (6 класс) учебного предмета «Родная (русская) литература»:

Учащиеся научатся:

- видеть черты русского национального характера в героях русских сказок;
- учитывая жанрово-родовые признаки произведений устного народного творчества, выбирать фольклорные произведения для самостоятельного чтения;
- пересказывать сказки, чётко выделяя сюжетные линии, не пропуская значимых композиционных элементов, используя в своей речи характерные для сказок художественные приёмы;
- сопоставлять фольклорную сказку и её интерпретацию средствами других искусств (иллюстрация, мультипликация, художественный фильм);
- осознанно воспринимать художественное произведение в единстве формы и содержания; адекватно понимать художественный текст и давать его смысловой анализ;
- воспринимать художественный текст как произведение искусства, послание автора читателю, современнику и потомку;
- определять для себя актуальную и перспективную цели чтения художественной литературы; выбирать произведения для самостоятельного чтения;
- анализировать и истолковывать произведения разной жанровой природы, аргументировано формулируя своё отношение к прочитанному;
- под руководством учителя вести проектно-исследовательскую деятельность и оформлять её результаты в разных форматах (работа исследовательского характера, реферат, проект).

Учащиеся получат возможность научиться:

- рассказывать о самостоятельно прочитанном произведении фольклора, обосновывая свой выбор; сочинять сказку и/или придумывать сюжетные линии;
- сравнивая произведения героического эпоса разных народов (былину и сагу, былину и сказание), определять черты национального характера;
- выбирать произведения устного народного творчества разных народов для самостоятельного чтения, руководствуясь конкретными целевыми установками;
- устанавливать связи между фольклорными произведениями разных народов на уровне тематики, проблематики, образов (по принципу сходства и различия);
- выбирать путь анализа произведения, адекватный жанрово-родовой природе художественного текста;
- создавать собственный текст аналитического и интерпретирующего характера в различных форматах;

- сопоставлять «чужие» тексты интерпретирующего характера, аргументировано оценивать их;
- сопоставлять произведение словесного искусства и его воплощение в других искусствах;
- оценивать интерпретацию художественного текста, созданную средствами других искусств;
- вести самостоятельную проектно-исследовательскую деятельность и оформлять её результаты в разных форматах (работа исследовательского характера, реферат, проект).

Предметные результаты освоения третьего года обучения (7 класс) учебного предмета «Родная (русская) литература»:

Учащиеся научатся:

- осознанно воспринимать и понимать фольклорный текст; различать фольклорные и литературные произведения, обращаться к пословицам, поговоркам, фольклорным образам, традиционным фольклорным приёмам в различных ситуациях речевого общения;
- видеть черты русского национального характера в героях русских былин;
- пересказывать былины, чётко выделяя сюжетные линии, не пропуская значимых композиционных элементов, используя в своей речи характерные для былин художественные приёмы;
- выделять нравственную проблематику фольклорных текстов как основу для развития представлений о нравственном идеале своего русского народа, формирования представлений о русском национальном характере;
- осознанно воспринимать художественное произведение в единстве формы и содержания; адекватно понимать художественный текст и давать его смысловой анализ; интерпретировать прочитанное, устанавливать поле читательских ассоциаций, отбирать произведения для чтения;
- воспринимать художественный текст как произведение искусства, послание автора читателю, современнику и потомку;
- определять для себя актуальную и перспективную цели чтения художественной литературы; выбирать произведения для самостоятельного чтения;
- выявлять и интерпретировать авторскую позицию, определяя своё к ней отношение, и на этой основе формировать собственные ценностные ориентации;
- определять актуальность произведений для читателей разных поколений и вступать в диалог с другими читателями;
- под руководством учителя вести проектно-исследовательскую деятельность и оформлять её результаты в разных форматах (работа исследовательского характера, реферат, проект).

Учащиеся получают возможность научиться:

- сравнивая произведения героического эпоса разных народов, определять черты национального характера;
- выбирать произведения устного народного творчества разных народов для самостоятельного чтения, руководствуясь конкретными целевыми установками;
- видеть необычное в обычном, устанавливать неочевидные связи между предметами, явлениями, действиями;
- устанавливать связи между фольклорными произведениями разных народов на уровне тематики, проблематики, образов (по принципу сходства и различия);
- рассказывать о самостоятельно прочитанной былине, обосновывая свой выбор; сочинять былинку и/или придумывать сюжетные линии;
- выбирать путь анализа произведения, адекватный жанрово-родовой природе художественного текста;

- дифференцировать элементы поэтики художественного текста, видеть их художественную и смысловую функцию;
- сопоставлять «чужие» тексты интерпретирующего характера, аргументировано оценивать их;
- оценивать интерпретацию художественного текста, созданную средствами других искусств;
- вести самостоятельную проектно-исследовательскую деятельность и оформлять её результаты в разных форматах (работа исследовательского характера, реферат, проект).

Предметные результаты освоения четвертого года обучения (8 класс) учебного предмета «Родная (русская) литература»:

Учащиеся научатся:

- осознанно воспринимать и понимать фольклорный текст; различать фольклорные и литературные произведения, обращаться к пословицам, поговоркам, фольклорным образам, традиционным фольклорным приёмам в различных ситуациях речевого общения;
- выделять нравственную проблематику фольклорных текстов как основу для развития представлений о нравственном идеале своего русского народа, формирования представлений о русском национальном характере;
- учитывая жанрово-родовые признаки произведений устного народного творчества, выбирать фольклорные произведения для самостоятельного чтения;
- целенаправленно использовать малые фольклорные жанры в своих устных и письменных высказываниях;
- определять с помощью пословицы жизненную/вымышленную ситуацию;
- выразительно читать произведения устного народного творчества, соблюдая соответствующий интонационный рисунок устного рассказывания;
- осознанно воспринимать художественное произведение в единстве формы и содержания; адекватно понимать художественный текст и давать его смысловой анализ; интерпретировать прочитанное, устанавливать поле читательских ассоциаций, отбирать произведения для чтения;
- воспринимать художественный текст как произведение искусства, послание автора читателю, современнику и потомку;
- определять для себя актуальную и перспективную цели чтения художественной литературы; выбирать произведения для самостоятельного чтения;
- выявлять и интерпретировать авторскую позицию, определяя своё к ней отношение, и на этой основе формировать собственные ценностные ориентации;
- определять актуальность произведений для читателей разных поколений и вступать в диалог с другими читателями;
- анализировать и истолковывать произведения разной жанровой природы, аргументировано формулируя своё отношение к прочитанному;
- создавать собственный текст аналитического и интерпретирующего характера в различных форматах;
- сопоставлять произведение словесного искусства и его воплощение в других искусствах;
- работать с разными источниками информации и владеть основными способами её обработки и презентации;
- под руководством учителя вести проектно-исследовательскую деятельность и оформлять её результаты в разных форматах (работа исследовательского характера, реферат, проект).

Учащиеся получают возможность научиться:

- сравнивая произведения, принадлежащие разным народам, видеть в них воплощение нравственного идеала конкретного народа (находить общее и различное с идеалом русского и своего народов);
- рассказывать о самостоятельно прочитанном произведении, обосновывая свой выбор;
- выбирать путь анализа произведения, адекватный жанрово-родовой природе художественного текста;
- дифференцировать элементы поэтики художественного текста, видеть их художественную и смысловую функцию;
- сопоставлять «чужие» тексты интерпретирующего характера, аргументировано оценивать их;
- оценивать интерпретацию художественного текста, созданную средствами других искусств;
- создавать собственную интерпретацию изученного текста средствами других искусств;
- сопоставлять произведения русской и мировой литературы самостоятельно (или под руководством учителя), определяя линии сопоставления, выбирая аспект для сопоставительного анализа;
- вести самостоятельную проектно-исследовательскую деятельность и оформлять её результаты в разных форматах (работа исследовательского характера, реферат, проект).

Предметные результаты освоения пятого года обучения (9 класс) учебного предмета «Родная (русская) литература»:

Учащиеся научатся:

- осознанно воспринимать художественное произведение в единстве формы и содержания; адекватно понимать художественный текст и давать его смысловой анализ; интерпретировать прочитанное, устанавливать поле читательских ассоциаций, отбирать произведения для чтения;
- воспринимать художественный текст как произведение искусства, послание автора читателю, современнику и потомку;
- определять для себя актуальную и перспективную цели чтения художественной литературы; выбирать произведения для самостоятельного чтения;
- выявлять и интерпретировать авторскую позицию, определяя своё к ней отношение, и на этой основе формировать собственные ценностные ориентации;
- определять актуальность произведений для читателей разных поколений и вступать в диалог с другими читателями;
- анализировать и истолковывать произведения разной жанровой природы, аргументировано формулируя своё отношение к прочитанному;
- создавать собственный текст аналитического и интерпретирующего характера в различных форматах;
- сопоставлять произведение словесного искусства и его воплощение в других искусствах;
- работать с разными источниками информации и владеть основными способами её обработки и презентации.
- под руководством учителя вести проектно-исследовательскую деятельность и оформлять её результаты в разных форматах (работа исследовательского характера, реферат, проект).

Учащиеся получают возможность научиться:

- выбирать путь анализа произведения, адекватный жанрово-родовой природе художественного текста;
- дифференцировать элементы поэтики художественного текста, видеть их художественную и смысловую функцию;

- сопоставлять «чужие» тексты интерпретирующего характера, аргументировано оценивать их;
- оценивать интерпретацию художественного текста, созданную средствами других искусств;
- создавать собственную интерпретацию изученного текста средствами других искусств;
- сопоставлять произведения русской и мировой литературы самостоятельно (или под руководством учителя), определяя линии сопоставления, выбирая аспект для сопоставительного анализа;
- вести самостоятельную проектно-исследовательскую деятельность и оформлять её результаты в разных форматах (работа исследовательского характера, реферат, проект).

СОДЕРЖАНИЕ УЧЕБНОГО ПРЕДМЕТА «РОДНАЯ ЛИТЕРАТУРА (РУССКАЯ)»

Первый год обучения (5 класс)

Своеобразие родной литературы.

Слово как средство создания образа. Родная (русская) литература как национально-культурная ценность народа.

Раздел I. Русский фольклор.

«Иван — крестьянский сын и чудо-юдо». Волшебная богатырская сказка героического содержания. Тема мирного труда и защиты родной земли. Иван — крестьянский сын как выразитель основной мысли сказки. Нравственное превосходство главного героя. Герои сказки в оценке автора-народа. Особенности сюжета.

«Журавль и цапля», «Солдатская шинель» — народные представления о справедливости, добре и зле в сказках о животных и бытовых сказках.

Раздел II. Древнерусская литература.

Начало письменности у восточных славян и возникновение древнерусской литературы. Культурные и литературные связи Руси с Византией. Древнехристианская книжность на Руси.

«Сказание о Борисе и Глебе». Житийный канон. Тема добра и зла в произведениях древнерусской литературы.

Раздел III. Литература XIX века.

Басни. Л. Н. Толстой. «Два товарища», «Лгун», «Отец и сыновья». Сведения о писателе. Нравственная проблематика басен, злободневность. Пороки, недостатки, ум, глупость, хитрость, невежество, самонадеянность. Основные темы басен. Приёмы создания характеров и ситуаций. Мораль.

В. И. Даль. Сказка «Что значит досуг?» Сведения о писателе. Богатство и выразительность языка. Тема труда в сказке. Поручение Георгия Храброго – своеобразный экзамен для каждого героя, проверка на трудолюбие. Идеино-художественный смысл сказки. Индивидуальная характеристика героя и авторское отношение. Использование описательной речи автора и речи действующих лиц.

Сочинение «Добро и зло в сказке».

Поэзия XIX века о родной природе

П. А. Вяземский. Стихотворение «Первый снег». Краткие сведения о поэте. Радостные впечатления, труд, быт, волнения сердца, чистота помыслов и стремлений лирического героя. Символы и метафоры, преобладание ярких зрительных образов.

Н. А. Некрасов. Стихотворение «Снежок». Детские впечатления поэта. Основная тема и способы её раскрытия. Сравнения и олицетворения в стихотворении. Умение чувствовать красоту природы и сопереживать ей. Единство человека и природы.

Рекомендуемые темы проектных работ

1. Звукопись в лирике русских поэтов.
2. Портрет русского народного характера.
3. Словарь русской сказки.
4. Новая сказка на старый лад.
5. Мини-сборник «зимних» стихотворений.
6. Книги вчера, сегодня, завтра.

Раздел IV. Литература XX века.

Е. А. Пермяк. Сказка «Березовая роща». Краткие сведения о писателе. Тема, особенности создания образов. Решение серьезных философских проблем зависти и злобы, добра и зла языком сказки. Аллегорический язык сказки.

В. А. Сухомлинский. «Легенда о материнской любви». Краткие сведения о писателе. Материнская любовь. Сыновняя благодарность. Особенности жанра. Значение финала.

Ю. Я. Яковлев. Рассказ «Цветок хлеба». Краткие сведения о писателе. Раннее взросление. Забота взрослых о ребенке. Чувство ответственности за родных. Беда и радость; злое и доброе начало в окружающем мире; образы главных героев, своеобразие языка.

Сочинение «Мир глазами ребенка».

Родная природа в произведениях поэтов XX века.

В. Я. Брюсов. Стихотворение «Весенний дождь». Краткие сведения о поэте. Образная система, художественное своеобразие стихотворения. Слияние с природой; нравственно-эмоциональное состояние лирического героя. Выразительные средства создания образов.

М. А. Волошин. Стихотворение «Как мне близок и понятен...». Краткие сведения о поэте. Непревзойденный мастер слова. Чудесное описание природы. Умение видеть природу, наблюдать и понимать её красоту. Единство человека и природы.

Резерв учебного времени

Второй год обучения (6 класс)

Книга как духовное завещание одного поколения другому.

Значимость чтения и изучения родной литературы для дальнейшего развития человека. Родная (русская) литература как способ познания жизни.

Раздел I. Русский фольклор.

Сказка «Два Ивана – солдатских сына». Воплощение в фольклорных произведениях национального характера, народных нравственных ценностей, прославление силы, справедливости, бескорыстного служения Отечеству.

Раздел II. Древнерусская литература.

«Подвиг юноши Кожемяки» из сказаний о Святославе. «Вечный сюжет» единоборства. Образное отражение жизни в древнерусской литературе.

Раздел III. Литература XIX века.

Н. Г. Гарин-Михайловский. «Детство Тёмы» (главы «Иванов», «Ябеда», «Экзамены»). Нравственное испытание. Предательство и муки совести героя. Преодоление героем собственных слабостей.

Поэтический образ Родины.

И. С. Никитин. «Русь», «Сибирь!.. Напишешь это слово...»; М. Ю. Лермонтов. «Москва, Москва! люблю тебя, как сын...» (из поэмы «Сашка»); А. К. Толстой. «Край ты мой, родимый край». Автор и его отношение к родине в строках лирических стихов.

Раздел IV. Литература XX века.

Ю. Вронский. «Юрьевская прорубь». Глава «Бунт Мартина». Формирование характера подростка. Настоящая дружба. Образ средневекового города. Нравственные уроки повести.

С. Радзиевская. «Болотные робинзоны». Главы «Где искать спасения?», «На Андрюшкин остров», «Война вокруг нас кружит...» (или другие по выбору учителя). Война и дети. Смелость, мужество героев, вера в человека, в его лучшие душевные качества.

А. Г. Алексин. «Самый счастливый день». Значение семьи. «Домашнее сочинение». Взрослые и дети. Радости и огорчения, расставания, сомнения и открытия, пора размышлений о жизни и о себе. Настоящая любовь.

А. В. Масс. «Сказка о черноокой принцессе», «Сочинение на тему: «Моя подруга» (по выбору учителя). Духовно-нравственная проблематика рассказов. Позиция автора.

Ю. Кузнецова. «Помощница ангела». Взаимопонимание детей и родителей. Доброта и дружба.

Сочинение «Нравственные уроки произведений современной литературы».

Ю. Я. Яковлев «Рыцарь Вася». Благодетельство как следование внутренним нравственным идеалам.

Стихи о прекрасном и неведомом.

А. Блок «Ты помнишь, в нашей бухте сонной...», «Гам неба осветлённый край...», «Снег да снег...»; Н. Гумилёв «Жираф», Д. Самойлов «Сказка», В. Берестов «Почему-то в детстве...»; Н.А.

Заболоцкий «Утро», «Подмосковные рощи»; А. Твардовский «Есть обрыв, где я, играя...», «Я иду и радуюсь...», А. Вознесенский «Снег в сентябре». Поэтическое изображение родной природы и выражение авторского настроения, мирозерцания. Слияние с природой, эмоциональное состояние лирического героя.

Рекомендуемые темы проектных работ

1. Мудрость русского народа в произведениях фольклора.
2. Героический характер в произведениях литературы XX века.
3. Мини-сборник стихотворений о Родине.
4. Родина в моих стихах.
5. Мои ровесники в произведениях литературы.
6. Круг чтения моих одноклассников.

Резерв учебного времени

Третий год обучения (7 класс)

Русская литература – культурное наследие России и мира.

Значение художественного произведения в культурном наследии России. Роль родного слова в формировании личности человека.

Раздел I. Русский фольклор.

Героические былины. «Добрыня и змей», «Алеша Попович и Тугарин Змеевич», «Святогор-богатырь».

Раздел II. Древнерусская литература.

«Моление Даниила Заточника» - памятник гражданственности, духовности и нравственности; «Повесть о горе-злосчасти». Тема трагической судьбы молодого поколения, старающегося порвать со старыми формами семейно-бытового уклада, домостроевской моралью.

Раздел II. Литература XVIII века.

И. И. Дмитриев. Русская басня. Отражение пороков человека в баснях «Два веера», «Нищий и собака», «Три льва», «Отец с сыном». Аллегория как основное средство художественной выразительности в баснях.

Раздел III. Литература XIX века.

И. А. Крылов. Русская басня. «Лягушки, просящие царя», «Обоз». Историческая основа басен.

И. С. Тургенев. «Бурмистр», влияние крепостного права на людей; «Певцы», роль таланта.

А. И. Куприн. «Изумруд». Сострадание к «братьям нашим меньшим».

Раздел IV. Литература XX-XXI веков.

В. П. Астафьев. «Мальчик в белой рубашке». Трагедия матери, потерявшей ребенка.

В. О. Богомолов. Рассказ «Рейс «Ласточки». Краткие сведения о писателе-фронтовике. Будни войны на страницах произведения. Подвиг речников.

Ю. Я. Яковлев. Тема памяти и связи поколений. Рассказ – притча «Семья Пешеходовых». Средства выразительности в произведении.

Сочинение «Великие люди России в произведениях литературы».

В. Н. Крупин. Краткие сведения о писателе. Тема детского сострадания на страницах произведения «Женя Касаткин».

Е. Носов. «Трудный хлеб». Уроки нравственности в рассказе.

Е. В. Габова. Рассказ «Не пускайте Рыжую на озеро». Образ героини произведения: красота внутренняя и внешняя.

Рекомендуемые темы проектных работ

1. Особенности русского героического эпоса.
2. Былина о герое-современнике.
3. Связь поколений в произведениях русской литературы.
4. Новая басня на старый лад.
5. Мои ровесники в произведениях литературы.
6. Говорящие фамилии в произведениях писателей.

Резерв учебного времени

Четвертый год обучения (8 класс)

Место родной (русской) литературы в современности.

Значение художественного произведения в культурном наследии страны.

Раздел I. Русский фольклор.

Фольклорные традиции в русской литературе. Народные песни в произведениях русской литературы.

Роль народных песен («Как во городе было во Казани» и «Не шуми, мати зеленая дубравушка» и другие) в произведениях А.С. Пушкина: «Борис Годунов», «Дубровский», «Капитанская дочка», «Бахчисарайский фонтан» или Народные песни как средство раскрытия идейного содержания произведений А.С. Пушкина и Н.А. Некрасова (поэма «Кому на Руси жить хорошо»). Фольклор в поэме – это пословицы, сказочные персонажи, загадки).

Раздел II. Древнерусская литература.

Образное отражение жизни в древнерусской литературе. Жанр хождений в древнерусской литературе. Афанасий Никитин. Из «Хождения за три моря».

«Житие протопопа Аввакума, им самим написанное» - памятник литературы в форме путевых записей.

Раздел III. Литература XVIII века.

Н. М. Карамзин. Повесть «Евгений и Юлия». Произведение «Евгений и Юлия» как оригинальная «русская истинная повесть». Система образов.

Раздел IV. Литература XIX века.

Е. А. Баратынский. Стихотворения. Отражение мира чувств человека в стихотворении «Водопад». Звукопись.

А. С. Пушкин «Пиковая дама». Проблема «человек и судьба» в идейном содержании произведения. Система образов-персонажей, сочетание в них реального и символического планов, значение образа Петербурга.

Л. А. Чарская. Гимназистки. Рассказ «Тайна». Тема равнодушия и непонимания в рассказе. Раннимость души подростка.

А. Толстой. Слово о поэте. «Князь Михайло Репнин». Исторический рассказ о героическом поступке князя М. Репнина в эпоху Ивана Грозного.

Теория литературы: лиро-эпические произведения, их своеобразие и виды.

Сочинение «Глубина человеческих чувств и способы их выражения в литературе».

Раздел V. Литература XX века.

А.Т. Аверченко «Специалист» или другое произведение писателя. Сатирические и юмористические рассказы писателя. Тонкий юмор и грустный смех писателя.

М. Зощенко. «История болезни». Средства создания комического в рассказе.

Л. Романова. Рассказ «Мы приговариваем тебя к смерти». Одиночество подростков в современном мире.

Ю. Левитанский. «Диалог у новогодней ёлки», Б. Окуджава «Песенка о ночной Москве», А. Макаревич «Пока горит свеча». Мотив одиночества в лирике.

Рекомендуемые темы проектных работ

1. Юмор в литературе.
2. Место народной песни в современном мире.
3. По мотивам народной песни.
4. Мини-сборник народных песен.
5. Читательский интерес моего класса.
6. Памятники литературным героям.

Резерв учебного времени

Пятый год обучения (9 класс)

Значение художественного произведения в культурном наследии страны.

Раздел I. Древнерусская литература.

Особенности развития древнерусской литературы. «Задонщина». Тема единения русской земли.

Раздел II. Русская литература XVIII века.

Н. М. Карамзин. «История государства Российского» (фрагмент). «Уважение к минувшему» в исторической хронике.

Русские баснописцы 18 века. В. К. Тредиаковский и А. П. Сумароков. Басня «Ворона и лиса».

Раздел III. Литература XIX века.

А. Н. Апухтин. Стихотворение «День ли царит, тишина ли ночная...». Образ родной природы в стихах поэтов XIX в.

Л. Н. Толстой. «Народные рассказы» - подлинная энциклопедия народной жизни. Поиск встречи с Богом. Путь к душе. («Свечка», «Три старца», «Где любовь, там и Бог», «Кающийся грешник» и др.). Поэтика и проблематика. Язык. (Анализ рассказов по выбору).

Раздел IV. Литература XX-XXI веков.

Ю. П. Казаков. «Двое в декабре». Смысл названия рассказа. Душевная жизнь героев. Поэтика психологического параллелизма.

Психологизм рассказа «Запах хлеба». Смысл названия рассказа.

К. Д. Воробьев. «Гуси-лебеди». Человек на войне. Любовь как высшая нравственная основа в человеке. Смысл названия рассказа.

Б. П. Екимов «Ночь исцеления». Трагическая судьба человека в годы Великой Отечественной войны.

В. Г. Распутин. «Женский разговор». Проблема любви и целомудрия. Две героини, две судьбы.

Ю. Бондарев. Рассказ «Простите нас!» Безнравственность забвения человека человеком. Тема благодарности воспитавшим нас людям, памяти о них.

Сочинение «Испытания нравственности, порожденные войной».

Т. Н. Толстая. «Соня». Мотив времени – один из основных мотивов рассказа. Тема нравственного выбора. Образ «вечной Сонечки».

Захар Прилепин. «Белый квадрат». Нравственное взросление героя рассказа. Проблемы памяти, долга, ответственности, непреходящей человеческой жизни в изображении писателя.

Рекомендуемые темы проектных работ

1. Психологический портрет.
2. Картина Родины в русской поэзии.
3. Проблема нравственного выбора в произведениях о Великой Отечественной войне.
4. Летопись войны на страницах произведений русской литературы.

5. Неповторимые черты русской литературы.

Резерв учебного времени

3. ТЕМАТИЧЕСКОЕ ПЛАНИРОВАНИЕ

Первый год обучения (5 класс)

№	Разделы и темы	Кол-во часов
	Своеобразие родной литературы	1
I	Русский фольклор	2
II	Древнерусская литература	1
III	Литература XIX века	6
IV	Литература XX века	6
	Резерв учебного времени	1
	Итого	17

Второй год обучения (6 класс)

№	Разделы и темы	Кол-во часов
	Книга как духовное завещание одного поколения другому	1
I	Русский фольклор	1
II	Древнерусская литература	1
III	Литература XIX века	2
IV	Литература XX века	11
	Резерв учебного времени	1
	Итого	17

Третий год обучения (7 класс)

№	Разделы и темы	Кол-во часов
	Русская литература – культурное наследие России и мира	1
I	Русский фольклор	1
II	Древнерусская литература	2
III	Литература XVIII века	1
IV	Литература XIX века	3
V	Литература XX-XXI веков	8
	Резерв учебного времени	1
	Итого	17

Четвертый год обучения (8 класс)

№	Разделы и темы	Кол-во часов
---	----------------	--------------

	Место родной (русской) литературы в современности	1
I	Русский фольклор	2
II	Древнерусская литература	2
III	Литература XVIII века	1
IV	Литература XIX века	5
V	Литература XX века	5
	Резерв учебного времени	1
	Итого	17

Пятый год обучения (9 класс)

№	Разделы и темы	Кол-во часов
	Значение художественного произведения в культурном наследии страны	1
I	Древнерусская литература	1
II	Литература XVIII века	2
III	Литература XIX века	2
IV	Литература XX-XXI веков	10
	Резерв учебного времени	1
	Итого	17

2.2.5. Рабочая программа по учебному курсу «Английский язык»

Планируемые результаты изучения учебного предмета «Английский язык»

Изучение английского языка по данной программе способствует формированию у учащихся личностных, метапредметных и предметных результатов обучения, соответствующих требованиям федерального государственного образовательного стандарта основного общего образования.

Личностными результатами изучения предмета «Английский язык» являются:

- формирование мотивации изучения иностранных языков и стремление к самосовершенствованию в образовательной области «Иностранный язык»;
- осознание возможностей самореализации средствами ИЯ;
- стремление к совершенствованию собственной речевой культуры в целом;
- формирование коммуникативной компетенции в межкультурной и межэтнической коммуникации.

Изучение ИЯ внесет свой вклад в:

- 1) воспитание гражданственности, патриотизма, уважения к правам, свободам и обязанностям человека;
 - любовь к своей малой родине (своему родному дому, школе, селу, городу), народу, России;
 - знание традиций своей семьи и школы, бережное отношение к ним;
 - знание правил поведения в классе, школе, дома;
 - стремление активно участвовать в жизни класса, города, страны;
 - уважительное отношение к родному языку;
 - уважительное отношение к своей стране, гордость за её достижения и успехи;
 - уважение традиционных ценностей многонационального российского общества;
 - осознание родной культуры через контекст культуры англоязычных стран;

- чувство патриотизма через знакомство с ценностями родной культуры;
 - стремление достойно представлять родную культуру;
 - правовое сознание, уважение к правам и свободам личности;
- 2) воспитание нравственных чувств и этического сознания;
- представления о моральных нормах и правилах нравственного поведения; убежденность в приоритете общечеловеческих ценностей;
 - знание правил вежливого поведения, культуры речи;
 - стремление к адекватным способам выражения эмоций и чувств;
 - умение анализировать нравственную сторону своих поступков и поступков других людей;
 - уважительное отношение к старшим, доброжелательное отношение к младшим;
 - уважительное отношение к людям с ограниченными физическими возможностями;
 - гуманистическое мировоззрение; этические чувства: доброжелательность, эмоционально-нравственная отзывчивость (готовность помочь), понимание и сопереживание чувствам других людей;
 - представление о дружбе и друзьях, внимательное отношение к их интересам и увлечениям;
 - установление дружеских взаимоотношений в коллективе, основанных на взаимопомощи и взаимной поддержке;
 - стремление иметь собственное мнение; принимать собственные решения;
 - потребность в поиске истины;
 - умение признавать свои ошибки;
 - чувство собственного достоинства и уважение к достоинству других людей;
 - уверенность в себе и своих силах;
- 3) воспитание трудолюбия, творческого отношения к учению, труду, жизни;
- ценностное отношение к труду и к достижениям людей;
 - уважительное отношение к людям разных профессий;
 - навыки коллективной учебной деятельности (умение сотрудничать: планировать и реализовывать совместную деятельность, как в позиции лидера, так и в позиции рядового участника);
 - умение работать в паре/группе; взаимопомощь;
 - ценностное отношение к учебе как виду творческой деятельности;
 - потребность и способность выражать себя в доступных видах творчества (проекты);
 - ответственное отношение к образованию и самообразованию, понимание их важности в условиях современного информационного общества;
 - умение проявлять дисциплинированность, последовательность, целеустремленность и самостоятельность в выполнении учебных и учебно-трудовых заданий;
 - умение вести обсуждение, давать оценки;
 - умение различать полезное и бесполезное времяпрепровождение и стремление полезно и рационально использовать время;
 - умение нести индивидуальную ответственность за выполнение задания; за совместную работу;
 - бережное отношение к результатам своего труда, труда других людей, к школьному имуществу, учебникам, личным вещам;
- 4) формирование ценностного отношения к здоровью и здоровому образу жизни;
- потребность в здоровом образе жизни;
 - понимание важности физической культуры и спорта для здоровья человека; положительное отношение к спорту;
 - знание и выполнение санитарно-гигиенических правил, соблюдение здоровьесберегающего режима дня;
 - стремление не совершать поступки, угрожающие собственному здоровью и безопасности;
 - стремление к активному образу жизни: интерес к подвижным играм, участию в спортивных соревнованиях;
- 5) воспитание ценностного отношения к природе, окружающей среде (экологическое воспитание);

- интерес к природе и природным явлениям;
- бережное, уважительное отношение к природе и всем формам жизни;
- понимание активной роли человека в природе;
- способность осознавать экологические проблемы;
- готовность к личному участию в экологических проектах;

6) воспитание ценностного отношения к прекрасному, формирование представлений об эстетических идеалах и ценностях (эстетическое воспитание);

- умение видеть красоту в окружающем мире; в труде, творчестве, поведении и поступках людей;
- мотивация к самореализации в творчестве; стремление выражать себя в различных видах творческой деятельности;
- уважительное отношение к мировым историческим ценностям в области литературы, искусства и науки;
- положительное отношение к выдающимся личностям и их достижениям;

7) воспитание уважения к культуре других народов;

- интерес и уважительное отношение к языку и культуре других народов;
- представления о художественных и эстетических ценностях чужой культуры;
- адекватное восприятие и отношение к системе ценностей и норм поведения людей другой культуры;
- стремление к освобождению от предубеждений и стереотипов;
- уважительное отношение к особенностям образа жизни людей другой культуры;
- умение вести диалогическое общение с зарубежными сверстниками;
- потребность и способность представлять на английском языке родную культуру;
- стремление участвовать в межкультурной коммуникации: принимать решения, давать оценки, уважительно относиться к собеседнику, его мнению;
- стремление к мирному сосуществованию между людьми и нациями.

Средством достижения этих результатов является:

- система заданий учебников;
- представленная в учебниках в явном виде организация материала по принципу минимакса;
- использование совокупности технологий, ориентированных на развитие самостоятельности и

критичности мышления: технология проблемного диалога, технология продуктивного чтения, технология оценивания.

Метапредметными результатами изучения предмета «Английский язык» является формирование универсальных учебных действий (УУД):

Метапредметные результаты в данном курсе развиваются главным образом благодаря развивающему аспекту иноязычного образования.

У учащихся основной школы будут развиты:

- 1) положительное отношение к предмету и мотивация к дальнейшему овладению ИЯ:
 - представление о ИЯ как средстве познания мира и других культур;
 - осознание роли ИЯ в жизни современного общества и личности;
 - осознание личностного смысла в изучении ИЯ, понимание роли и значимости ИЯ для будущей профессии;
 - обогащение опыта межкультурного общения;
- 2) языковые способности: к слуховой и зрительной дифференциации, к имитации, к догадке, смысловой антиципации, к выявлению языковых закономерностей, к выявлению главного и к логическому изложению;
- 3) универсальные учебные действия: регулятивные:
 - самостоятельно ставить цели, планировать пути их достижения, умение выбирать наиболее эффективные способы решения учебных и познавательных задач;

- соотносить свои действия с планируемыми результатами, осуществлять контроль своей деятельности в процессе достижения результата, корректировать свои действия в соответствии с изменяющейся ситуацией;
- оценивать правильность выполнения учебной задачи, собственные возможности её решения;
- владеть основами самоконтроля, самооценки, принятия решений и осуществления осознанного выбора в учебной и познавательной деятельности; познавательные:
- использовать знаково-символические средства представления информации для решения учебных и практических задач;
- пользоваться логическими действиями сравнения, анализа, синтеза, обобщения, классификации по различным признакам, установления аналогий и причинно-следственных связей;
- строить логическое рассуждение, умозаключение (индуктивное, дедуктивное и по аналогии) и делать выводы;
- работать с прослушанным/прочитанным текстом: определять тему, прогнозировать содержание текста по заголовку/по ключевым словам, устанавливать логическую последовательность основных фактов;
- осуществлять информационный поиск; в том числе с помощью компьютерных средств;
- выделять, обобщать и фиксировать нужную информацию;
- осознанно строить свое высказывание в соответствии с поставленной коммуникативной задачей, а также в соответствии с грамматическими и синтаксическими нормами языка;
- решать проблемы творческого и поискового характера;
- самостоятельно работать, рационально организуя свой труд в классе и дома;
- контролировать и оценивать результаты своей деятельности;

коммуникативные:

- готовность и способность осуществлять межкультурное общение на АЯ:
- выражать с достаточной полнотой и точностью свои мысли в соответствии с задачами и условиями межкультурной коммуникации;
- вступать в диалог, а также участвовать в коллективном обсуждении проблем, владеть монологической и диалогической формами речи в соответствии с грамматическими и синтаксическими нормами АЯ;
- адекватно использовать речевые средства для дискуссии и аргументации своей позиции;
- спрашивать, интересоваться чужим мнением и высказывать свое;
- уметь обсуждать разные точки зрения и способствовать выработке общей (групповой) позиции;
- уметь аргументировать свою точку зрения, спорить и отстаивать свою позицию невраждебным для оппонентов образом;
- уметь с помощью вопросов добывать недостающую информацию (познавательная инициативность);
- уметь устанавливать рабочие отношения, эффективно сотрудничать и способствовать продуктивной кооперации;
- проявлять уважительное отношение к партнерам, внимание к личности другого;
- уметь адекватно реагировать на нужды других; в частности, оказывать помощь и эмоциональную поддержку партнерам в процессе достижения общей цели совместной деятельности;

4) специальные учебные умения:

- читать на АЯ с целью поиска конкретной информации;
- читать на АЯ с целью детального понимания содержания;
- читать на АЯ с целью понимания основного содержания;
- понимать английскую речь на слух с целью полного понимания содержания;
- понимать общее содержание воспринимаемой на слух информации на АЯ;
- понимать английскую речь на слух с целью извлечения конкретной информации;
- работать с лексическими таблицами;
- понимать отношения между словами и предложениями внутри текста;

- работать с функциональными опорами при овладении диалогической речью;
- кратко излагать содержание прочитанного или услышанного текста;
- догадываться о значении новых слов по словообразовательным элементам, контексту;
- иллюстрировать речь примерами, сопоставлять и противопоставлять факты;
- использовать речевые средства для объяснения причины, результата действия;
- использовать речевые средства для аргументации своей точки зрения;
- организовывать работу по выполнению и защите творческого проекта;
- работать с англо-русским словарем: находить значение многозначных слов, фразовых глаголов;
- пользоваться лингвострановедческим справочником;
- переводить с русского языка на английский;
- использовать различные способы запоминания слов на ИЯ;
- выполнять тесты в форматах “Multiple choice”, True/False/Unstated”, “Matching”, “Fill in” и др.

Выпускниками основной школы будут достигнуты следующие предметные результаты:

А.В коммуникативной сфере (т.е. владение иностранным языком как средством межкультурного общения):

Коммуникативные умения в основных видах речевой деятельности

Говорение

- вести диалог-расспрос, диалог этикетного характера, диалог – обмен мнениями, диалог – побуждение к действию, комбинированный диалог:
 - начинать, поддерживать и заканчивать разговор;
 - выражать основные речевые функции: поздравлять, высказывать пожелания, приносить извинение, выражать согласие/несогласие, делать комплимент, предлагать помощь, выяснять значение незнакомого слова, объяснять значение слова, вежливо переспрашивать, выражать сочувствие, давать совет, выражать благодарность, успокаивать/подбадривать кого-либо, переспрашивать собеседника, приглашать к совместному времяпрепровождению, соглашаться/не соглашаться на совместное времяпрепровождение, выяснять мнение собеседника, выражать согласие/несогласие с мнением собеседника, выразить сомнение, выразить свое мнение и обосновывать его и т.д.;
 - расспрашивать собеседника и отвечать на его вопросы;
 - переходить с позиции спрашивающего на позицию отвечающего и наоборот;
 - соблюдать правила речевого этикета;
- использовать основные коммуникативные типы речи: описание, сообщение, рассказ, рассуждение:
 - кратко высказываться на заданную тему, используя изученный речевой материал в соответствии с поставленной коммуникативной задачей;
 - делать сообщения на заданную тему на основе прочитанного/услышанного;
 - делать сообщения по результатам выполнения проектной работы;
 - говорить в нормальном темпе;
 - говорить логично и связно;
 - говорить выразительно (соблюдать синтагматичность речи, логическое ударение, правильную интонацию).

Аудирование

- уметь понимать звучащую речь с различной глубиной, точностью и полнотой восприятия информации:
 - полностью понимать речь учителя и одноклассников, а также несложные аутентичные аудио- и видеотексты, построенные на изученном речевом материале (полное понимание прослушенного);
 - понимать основное содержание несложных аутентичных аудио- и видеотекстов, содержащих небольшое количество незнакомых слов, используя контекстуальную, языковую, иллюстративную и другие виды догадки (понимание основного содержания);
 - выборочно понимать прагматические аутентичные аудио- и видеотексты, выделяя значимую (нужную)

информацию, не обращая при этом внимание на незнакомые слова, не мешающие решению коммуникативной задачи (понимание необходимой / конкретной информации);

- соотносить содержание услышанного с личным опытом;
- делать выводы по содержанию услышанного;
- выражать собственное мнение по поводу услышанного.

Чтение

• уметь самостоятельно выбирать адекватную стратегию чтения в соответствии с коммуникативной задачей и типом текста:

- читать с целью понимания основного содержания (уметь игнорировать незнакомые слова, не мешающие пониманию основного содержания текста; прогнозировать содержание текста по вербальным опорам (заголовкам) и иллюстративным опорам; предвосхищать содержание внутри текста; определять основную идею/мысль текста; выявлять главные факты в тексте, не обращая внимания на второстепенные; распознавать тексты различных жанров

(прагматические, публицистические, научно-популярные и художественные) и типов (статья, рассказ, реклама и т. д.);

• читать с целью извлечения конкретной (запрашиваемой или интересующей) информации (уметь использовать соответствующие ориентиры (заглавные буквы, цифры и т. д.) для поиска запрашиваемой или интересующей информации);

• читать с целью полного понимания содержания на уровне значения: (уметь догадываться о значении незнакомых слов по знакомым словообразовательным элементам (приставки, суффиксы, составляющие элементы сложных слов), аналогии с родным языком, конверсии, по наличию смысловых связей в контексте, иллюстративной наглядности; понимать внутреннюю организацию текста и определять: главное предложение в абзаце (тексте) и предложения, подчинённые главному предложению; хронологический/логический порядок событий в тексте; причинно-следственные и другие смысловые связи текста с помощью лексических и грамматических средств (местоимений, слов-заместителей, союзов, союзных слов); пользоваться справочными материалами (англо-русским словарём, лингвострановедческим справочником) с применением знания алфавита и транскрипции; предвосхищать элементы знакомых грамматических структур);

• читать с целью полного понимания на уровне смысла и критического осмысления содержания (определять главную идею текста, не выраженную эксплицитно; отличать факты от мнений и др.);

• интерпретировать информацию, представленную в графиках, таблицах, иллюстрациях и т. д.;

• извлекать культурологические сведения из аутентичных текстов;

• делать выборочный перевод с английского языка на русский;

• соотносить полученную информацию с личным опытом, оценивать ее и выражать свое мнение по поводу прочитанного.

Письмо

• заполнять анкету, формуляр (сообщать о себе основные сведения: имя, фамилия, возраст, гражданство, адрес и т.д.);

• писать открытки этикетного характера с опорой на образец с употреблением формул речевого этикета и адекватного стиля изложения, принятых в англоязычных странах;

• составлять план, тезисы устного и письменного сообщения, кратко излагать результаты проектной деятельности;

• писать электронные (интернет-) сообщения;

• делать записи (выписки из текста);

• фиксировать устные высказывания в письменной форме;

• заполнять таблицы, делая выписки из текста;

• кратко излагать собственную точку зрения (в т.ч. по поводу прочитанного или услышанного);

• использовать адекватный стиль изложения (формальный/ неформальный).

Языковые средства и навыки пользования ими

Графика, орфография

- соотносить графический образ слова с его звуковым образом;
- распознавать слова, записанные разными шрифтами;
- сравнивать и анализировать буквы, буквосочетания и соответствующие транскрипционные знаки;
- соблюдать основные правила орфографии и пунктуации;
- использовать словарь для уточнения написания слова;
- оформлять письменные и творческие проекты в соответствии с правилами орфографии и пунктуации.

Фонетическая сторона речи

- различать коммуникативный тип предложения по его интонации;
- понимать и использовать логическое ударение во фразе, предложении;
- правильно произносить предложения с точки зрения их ритмико-интонационных особенностей: повествовательное (утвердительное и отрицательное), вопросительное (общий, специальный, альтернативный и разделительный вопросы), побудительное, восклицательное предложения;
- правильно произносить предложения с однородными членами (соблюдая интонацию перечисления);
- правильно произносить сложносочиненные и сложноподчиненные предложения с точки зрения их ритмико-интонационных особенностей;

Лексическая сторона речи

- распознавать и употреблять в речи в соответствии с коммуникативной задачей основные значения изученных лексических единиц (слов, словосочетаний, реплик-клише речевого этикета) в ситуациях общения в пределах тематики основной общеобразовательной школы;
- знать и уметь использовать основные способы словообразования (аффиксация, словосложение, конверсия);
- выбирать значение многозначных слов в соответствии с контекстом;
- понимать и использовать явления синонимии / антонимии и лексической сочетаемости.

Грамматическая сторона речи

- знать функциональные и формальные особенности изученных грамматических явлений (видо-временных форм личных глаголов, модальных глаголов и их эквивалентов, артиклей, существительных, степеней сравнения прилагательных и наречий, местоимений, числительных, предлогов);
- уметь распознавать, понимать и использовать в речи основные морфологические формы и синтаксические конструкции английского языка (см. раздел «Содержание курса. Грамматические навыки»)

Социокультурные знания, навыки, умения

- знание национально-культурных особенностей речевого и неречевого поведения в англоязычных странах в сравнении с нормами, принятыми в родной стране; умение использовать социокультурные знания в различных ситуациях формального и неформального межличностного и межкультурного общения;
- представление о ценностях материальной и духовной культуры, которые широко известны и являются предметом национальной гордости в странах изучаемого языка и в родной стране (всемирно известных достопримечательностях, художественных произведениях, произведениях искусства, выдающихся людях и их вкладе в мировую науку и культуру);
- представление о сходстве и различиях в традициях, обычаях своей страны и англоязычных стран;
- представление об особенностях образа жизни зарубежных сверстников;
- распознавание и употребление в устной и письменной речи основных норм речевого этикета (реплик-клише наиболее распространенной оценочной лексики), принятых в странах изучаемого языка;

- умение ориентироваться в основных реалиях культуры англоязычных стран, знание употребительной фоновой лексики, некоторых распространенных образцов фольклора (скороговорки, пословицы, поговорки);
- знакомство с образцами художественной, публицистической и научно-популярной литературы;
- умение сопоставлять, находить сходства и отличия в культуре стран изучаемого языка и родной культуре;
- готовность и умение представлять родную культуру на английском языке, опровергать стереотипы о своей стране.

Компенсаторные умения - умение выходить из трудного положения в условиях дефицита языковых средств при получении и приеме информации за счет использования контекстуальной догадки, игнорирования языковых трудностей, переспроса, словарных замен, жестов, мимики.

Б. В познавательной сфере(владение познавательными учебными умениями):

- умение сравнивать языковые явления родного и иностранного языков на уровне отдельных грамматических явлений, слов, словосочетаний, предложений;
- владение приемами работы с текстом: умение пользоваться определенной стратегией чтения / аудирования в зависимости от коммуникативной задачи (читать / слушать текст с разной глубиной понимания);
- умение действовать по образцу / аналогии, использовать различные виды опор (вербальные, изобразительные, содержательные, смысловые и др.) при выполнении упражнений и составлении собственных высказываний в пределах тематики основной школы;
- готовность и умение осуществлять индивидуальную и совместную проектную работу;
- умение пользоваться справочным материалом (грамматическим и лингвострановедческим справочниками, двуязычным и толковым словарями, мультимедийными средствами);
- владение способами и приемами дальнейшего самостоятельного изучения иностранных языков.

В. В ценностно-ориентационной сфере:

- осознание места и роли родного и иностранных языков в целостном полиязычном, поликультурном мире, осознание иностранного языка как средства общения, познания, самореализации и социальной адаптации;
- представление о языке как средстве выражения чувств, эмоций, основе культуры мышления;
- достижение взаимопонимания в процессе устного и письменного общения с носителями иностранного языка, установления межличностных и межкультурных контактов в доступных пределах;
- приобщение к ценностям мировой культуры как через источники информации на иностранном языке (в том числе мультимедийные), так и через непосредственное участие в школьных обменах, туристических поездках, молодежных форумах;
- представления о моральных нормах и правилах нравственного поведения; убежденность в приоритете общечеловеческих ценностей;
- стремление к адекватным способам выражения эмоций и чувств;
- уважительное отношение к старшим, доброжелательное отношение к младшим;
- эмоционально-нравственная отзывчивость (готовность помочь), понимание и сопереживание чувствам других людей;
- стремление иметь собственное мнение; принимать собственные решения;

Г. В эстетической сфере:

- представление об эстетических идеалах и ценностях иностранного языка;
- развитие чувства прекрасного в процессе обсуждения современных тенденций в живописи, музыке, литературе;
- владение элементарными средствами выражения чувств и эмоций на иностранном языке;
- умение видеть красоту в окружающем мире; в труде, творчестве, поведении и поступках людей.

Д. В трудовой сфере:

- ценностное отношение к учебе как виду творческой деятельности;

- навыки коллективной учебной деятельности (умение сотрудничать: планировать и реализовывать совместную деятельность, как в позиции лидера, так и в позиции рядового участника);
- умение нести индивидуальную ответственность за выполнение задания; за совместную работу;
- умение рационально планировать свой учебный труд;
- умение работать в соответствии с намеченным планом.

Е. В физической сфере:

- ценностное отношение к здоровью и здоровому образу жизни:
 - потребность в здоровом образе жизни (режим труда и отдыха, питание, спорт, фитнес);
 - знание и выполнение санитарно-гигиенических правил, соблюдение здоровьесберегающего режима дня;
 - стремление не совершать поступки, угрожающие собственному здоровью и безопасности.

Тематический план

5 класс

№ п/п	Наименование темы (разделов), основное содержание	Виды учебной деятельности	
1.	Давайте познакомимся. -рассказ о школе, школьной жизни, каникулах, доме; - составление диалогов; - написание письма; - грамматика: повторение времен английского языка, типы вопросов.	Обмениваться мнениями о первом дне после каникул, о школьных предметах; Развивать внимание, мышление, память и воображение в процессе овладения языковым материалом.	Контрольная работа № 1, № 2
2.	Мы собираемся путешествовать. - рассказ о выходном дне, планах, подготовке к путешествиям, путешествиях; - составление диалогов; - составление проектов; - написание сочинений; - грамматика: разделительный вопрос, конструкция «собираться что-то делать».	Желание приобретать новые знания, умения, совершенствовать имеющиеся Желание осваивать новые виды деятельности	Контрольная работа – № 3, № 4
3.	Узнай больше друг о друге. - рассказ себе, семье, друзьях, питомцах, профессиях; - составление диалогов; - составление проектов; - написание сочинений; - грамматика: отрицательные приставки, настоящее длительное время.	рассказывать о том, что школьники делают на уроках, в выходные, на каникулах; отвечать на вопросы по теме, аргументировать свое мнение в мини-диалогах высказываться на заданную тему, опираясь на ключевые слова / выражения	Контрольная работа – № 5, № 6
4.	Узнай больше о Лондоне. - рассказ о городах, Лондоне, достопримечательностях и известных людях Лондона; - составление диалогов, проектов;	составлять собственные диалоги Учиться обнаруживать и формулировать учебную проблему совместно с	Контрольная работа – № 7

	- написание сочинений; - грамматика: настоящее простое и длительное время, причастие.	учителем, выбирать тему проекта с помощью учителя Составлять план выполнения задач, решения проблем творческого и поискового характера, выполнения проекта под руководством учителя.	
5.	Мир профессий. Проблема выбора профессии.	Работая по плану, сверять свои действия с целью и, при необходимости, исправлять ошибки с помощью учителя.	Контрольная работа – № 8

6 класс

	Наименование темы (разделов), основное содержание	Виды учебной деятельности	
1.	Известные люди и места Лондона. - рассказ о Лондоне, достопримечательностях, транспорте, знаменитых людях, нашей планете; - составление диалогов; - составление проектов; - написание сочинений; - грамматика: суффиксы, артикли.	Понимать на слух запрашиваемую информацию в тексте (беседе). Разыгрывать диалог-расспрос (между туристом и жителем Лондона), используя клише речевого этикета.	Контрольная работа -№ 1, № 2
2.	Животные в нашей жизни. - рассказ о диких и домашних животных, местах обитания, защите животных, домашних питомцах; - дискуссии по тематике; - составление диалогов; - составление проектов; - написание сочинений; - грамматика: настоящее совершенное время.	Работая по составленному плану, использовать наряду с основными и дополнительные средства (справочная литература, сложные приборы, средства ИКТ). Читать информацию страноведческого характера, сопоставляя вопросы и ответы.	Контрольная работа № 3, № 4
3.	Взаимоотношения между людьми. - рассказ о себе, семье, друзьях, доме, взаимоотношениях, занятиях, еде - составление диалогов; - составление проектов; - написание сочинений; - грамматика: настоящее совершенное время.	Разыгрывать этикетные диалоги по ролям. Читать с полным пониманием короткий текст страноведческого характера (о Тауэре): восстанавливать целостность текста путем добавления пропущенных слов; находить в тексте запрашиваемую	Контрольная работа № 5, № 6

		информацию.	
4.	У нас много общего. - рассказ о любимых передачах, праздниках, занятиях в каникулы, разных поколениях; - дискуссии по тематике; - составление диалогов, проектов; - написание сочинений; - грамматика: возвратные местоимения.	Соотносить результат своей деятельности с целью и оценить его.	Контрольная работа № 7, № 8

7 класс

	Наименование темы (разделов), основное содержание	Виды учебной деятельности	
1.	Международный конкурс для подростков. - рассказ себе, друзьям, нашей планете, знаменитых людях, приметах, праздниках, средствах коммуникации; - дискуссии по тематике; - составление диалогов; - составление проектов; - написание сочинений; - грамматика: числительные.	Вести диалог-расспрос, запрашивая интересующую информацию (с опорой на речевые образцы). Составлять диалоги этикетного характера	Контрольная работа -№ 1, № 2
2.	Победители международного конкурса. - рассказ о странах, географии, природе, путешествиях, роле русского и английского языков, знаменитых людях России; - дискуссии по тематике; - составление диалогов; - составление проектов; - написание сочинений; - грамматика: пассивный залог.	Составлять собственные диалоги с целью решения коммуникативной задачи с опорой на заданную условно-речевую ситуацию. отвечать на вопросы по содержанию текста.	Контрольная работа № 3, № 4
3.	Подростковые проблемы: образование. - рассказ о школьной жизни в России и за рубежом, круге чтения, проблемах современного подростка; - дискуссии по тематике; - составление диалогов; - составление проектов; - написание сочинений; - грамматика: модальные глаголы, абсолютная форма местоимений, пассивный залог, условные предложения, сложное дополнение.	Читать текст (описание первого школьного дня) с полным пониманием; восстанавливать целостность текста, вставляя пропущенные слова; обобщать правила образования существительных, обозначающих профессии, с помощью суффиксов -er, -or, -ist и существительного man	Контрольная работа № 5, № 6
4.	Спорт. - рассказ о спорте, здоровом образе жизни, Олимпийских играх; - дискуссии по тематике; - составление диалогов, проектов; - написание сочинений; - грамматика: времена английского языка.	Писать ответное письмо на письмо-стимул, давая ответы на поставленные вопросы.	Контрольная работа № 7, № 8

8 класс

	Наименование темы (разделов), основное содержание	Виды учебной деятельности	
1.	Мы живем на прекрасной планете. - рассказ о нашей планете, климате, погоде, космосе, стихийных бедствиях, удивительных природных местах ; - дискуссии по тематике; - составление диалогов; - составление проектов; - написание сочинений; - грамматика: прошедшее длительное время, прошедшее совершенное время, степени сравнения прилагательных, видовременные формы глагола.	Понимать на слух запрашиваемую информацию в тексте (беседе), выбирая правильный ответ из предложенного списка. Сообщать краткую информацию об известном человеке с опорой на образец. Рассказывать о наиболее интересных событиях прошедших летних каникул.	Контрольная работа № 1, № 2
2.	Ты – лучший друг Земли. - рассказ о природе, проблемах экологии, защите нашей планеты; - дискуссии по тематике; - составление диалогов; - составление проектов; - написание сочинений; - грамматика: артикли, суффиксы, аффиксы, условные предложения.	Читать текст (личное письмо) с полным пониманием; восстанавливать текст, вставляя пропущенные слова; отвечать на вопросы по тексту. Читать с полным пониманием тексты диалогического и монологического характера, восстанавливая целостность текстов, путем добавления пропущенных слов; находить запрашиваемую информацию.	Контрольная работа № 3, № 4
3.	Масс-медиа. - рассказ о масс-медиа, чтении в жизни подростков, известных писателях, литературе; - дискуссии по тематике; - составление диалогов; - составление проектов; - написание сочинений; - грамматика: косвенная речь.	Читать информационные тексты социокультурного характера (о родных местах известных людей) с общим пониманием, сопоставлять с иллюстрациями; совершенствовать навыки употребления прилагательных в разных степенях сравнения (исключения);	Контрольная работа № 5, № 6
4.	Успешная личность. - рассказ об успешных людях, взаимоотношениях в семье, праздниках, независимости; - дискуссии по тематике; - составление диалогов, проектов; - написание сочинений; - грамматика: условные предложения.	Вести диалог-расспрос, запрашивая интересующую информацию (о том, где собеседник(ца) провел(а) летние каникулы); переходить с позиции спрашивающего на позицию отвечающего (рассказывать о каникулах: наиболее интересном способе их	Контрольная работа № 7, № 8

		проведения) с опорой на речевые образцы.	
--	--	--	--

9 класс

	Наименование темы (разделов), основное содержание	Виды учебной деятельности	
1.	Семья и друзья. Взаимоотношения. - рассказ о себе, семье, друзьях, каникулах, досуге, независимости, культуре, молодежи и искусстве; - дискуссии по тематике; - составление диалогов; - составление проектов; - написание сочинений, эссе; - грамматика: активный и пассивный залог, типы вопросов.	Составлять план выполнения задач, решения проблем творческого и поискового характера, выполнения проекта совместно с учителем. Осуществлять действия по реализации плана.	Контрольная работа № 1, № 2
2.	Путешествие по миру. - рассказ о путешествиях, транспорте, туризме, отдыхе, англоязычных странах и родной стране; - дискуссии по тематике; - составление диалогов; - составление проектов; - написание сочинений, эссе; - грамматика: модальные глаголы, артикли.	Работая по плану, сверять свои действия с целью и, при необходимости, исправлять ошибки с помощью учителя. Соотносить результат своей деятельности с целью и оценить его. Научиться различать функции видовременных форм глаголов в Present Simple и Present Continuous с опорой на контекст	Контрольная работа № 3, № 4
3.	Можем мы научиться жить в мире. - рассказ о проблемах глобализации, конфликтах между родителями и детьми, решениях конфликтов, Декларации прав человека; - дискуссии по тематике; - составление диалогов; - составление проектов; - написание сочинений, эссе; - грамматика: инфинитив, косвенная речь, условные предложения.	учиться образовывать -ing форму английского глагола Употреблять в речи глаголы в Present Simple и Present Continuous, сопоставлять типичные случаи употребления Present Simple и Present Continuous	Контрольная работа № 5, № 6
4.	Сделай свой выбор. - рассказ о путях получения образования, выборе профессии, роле английского языка, стереотипах, увлечениях, молодежной культуре; - дискуссии по тематике; - составление диалогов, проектов; - написание сочинений, эссе; - грамматика: модальные глаголы.	Работая по составленному плану, использовать наряду с основными и дополнительные средства (справочная литература, сложные приборы, средства ИКТ).	Контрольная работа № 7, № 8

2.2.6. Рабочая программа по учебному предмету «Немецкий язык (второй иностранный)»

Планируемые предметные результаты освоения учебного предмета

«Немецкий язык»

Личностные результаты:

- 1) воспитание российской гражданской идентичности: патриотизма, любви и уважения к Отечеству, чувства гордости за свою Родину, прошлое и настоящее многонационального народа России; осознание своей этнической принадлежности, знание истории, языка, культуры своего народа, своего края, основ культурного наследия народов России и человечества; усвоение гуманистических, демократических и традиционных ценностей многонационального российского общества; воспитание чувства ответственности и долга перед Родиной;
- 2) формирование ответственного отношения к учению, готовности и способности обучающихся к саморазвитию, и самообразованию на основе мотивации к обучению и познанию, осознанному выбору и построению дальнейшей индивидуальной траектории образования на базе ориентировки в мире профессий и профессиональных предпочтений, с учётом устойчивых познавательных интересов;
- 3) формирование целостного мировоззрения, соответствующего современному уровню развития науки и общественной практики, учитывающего социальное, культурное, языковое, духовное многообразие современного мира;
- 4) формирование осознанного, уважительного и доброжелательного отношения к другому человеку, его мнению, мировоззрению, культуре, языку, вере, гражданской позиции, к истории, культуре, религии, традициям, языкам, ценностям народов России и народов мира; готовности и способности вести диалог с другими людьми и достигать в нём взаимопонимания;
- 5) освоение социальных норм, правил поведения, ролей и форм социальной жизни в группах и сообществах, включая взрослые и социальные сообщества; участие в школьном самоуправлении и общественной жизни в пределах возрастных компетенций с учётом региональных, этнокультурных, социальных и экономических особенностей;
- 6) развитие морального сознания и компетентности в решении моральных проблем на основе личностного выбора, формирование нравственных чувств и нравственного поведения, осознанного и ответственного отношения к собственным поступкам;
- 7) формирование коммуникативной компетентности в общении и сотрудничестве со сверстниками, старшими и младшими в процессе образовательной, общественно полезной, учебно-исследовательской, творческой и других видов деятельности;
- 8) формирование ценности здорового и безопасного образа жизни; усвоение правил индивидуального и коллективного безопасного поведения в чрезвычайных ситуациях, угрожающих жизни и здоровью людей, правил поведения на транспорте и на дорогах;
- 9) формирование основ экологической культуры на основе признания ценности жизни во всех её проявлениях и необходимости ответственного, бережного отношения к окружающей среде;
- 10) осознание значения семьи в жизни человека и общества, принятие ценности семейной жизни, уважительное и заботливое отношение к членам своей семьи;
- 11) развитие эстетического сознания через освоение художественного наследия народов России и мира, творческой деятельности эстетического характера.

Метапредметные результаты:

Регулятивные УУД

Умение самостоятельно определять цели обучения, ставить и формулировать новые задачи в учебе и познавательной деятельности, развивать мотивы и интересы своей познавательной деятельности. Обучающийся сможет:

- анализировать существующие и планировать будущие образовательные результаты;
- идентифицировать собственные проблемы и определять главную проблему;
- выдвигать версии решения проблемы, формулировать гипотезы, предвосхищать конечный результат;
- ставить цель деятельности на основе определенной проблемы и существующих возможностей;
- формулировать учебные задачи как шаги достижения поставленной цели деятельности;

обосновывать целевые ориентиры и приоритеты ссылками на ценности, указывая и обосновывая логическую последовательность шагов.

Умение самостоятельно планировать пути достижения целей, в том числе альтернативные, осознанно выбирать наиболее эффективные способы решения учебных и познавательных задач.

Обучающийся сможет:

определять необходимые действия (я) в соответствии с учебной и познавательной задачей и составлять алгоритм их выполнения;

обосновывать и осуществлять выбор наиболее эффективных способов решения учебных и познавательных задач;

определять/находить, в том числе из предложенных вариантов, условия для выполнения учебной и познавательной задачи;

выстраивать жизненные планы на краткосрочное будущее (заявлять целевые ориентиры, ставить адекватные им задачи и предлагать действия, указывая и обосновывая логическую последовательность шагов);

выбирать из предложенных вариантов и самостоятельно искать средства/ресурсы для решения задачи/достижения цели;

составлять план решения проблемы (выполнения проекта, проведения исследования);

определять потенциальные затруднения при решении учебной и познавательной задачи и находить средства для их устранения;

описывать свой опыт, оформляя его для передачи другим людям в виде технологии решения практических задач определенного класса;

планировать и корректировать свою индивидуальную образовательную траекторию.

Умение соотносить свои действия с планируемыми результатами, осуществлять контроль своей деятельности в процессе достижения результата, определять способы действий в рамках предложенных условий и требований, корректировать свои действия в соответствии с изменяющейся ситуацией. Обучающийся сможет:

определять совместно с педагогом и сверстниками критерии планируемых результатов и критерии оценки своей учебной деятельности;

систематизировать (в том числе выбирать приоритетные) критерии планируемых результатов и оценки своей деятельности;

отбирать инструменты для оценивания своей деятельности, осуществлять самоконтроль своей деятельности в рамках предложенных условий и требований;

оценивать свою деятельность, аргументируя причины достижения или отсутствия планируемого результата;

находить достаточные средства для выполнения учебных действий в изменяющейся ситуации и/или при отсутствии планируемого результата;

работая по своему плану, вносить коррективы в текущую деятельность на основе анализа изменений ситуации для получения запланированных характеристик продукта/результата;

устанавливать связь между полученными характеристиками продукта и характеристиками процесса деятельности и по завершении деятельности предлагать изменение характеристик

процесса для получения улучшенных характеристик продукта;

сверять свои действия с целью и, при необходимости, исправлять ошибки самостоятельно.

Умение оценивать правильность выполнения учебной задачи, собственные возможности ее решения. Обучающийся сможет:

определять критерии правильности (корректности) выполнения учебной задачи;

анализировать и обосновывать применение соответствующего инструментария для выполнения учебной задачи;

свободно пользоваться выработанными критериями оценки и самооценки, исходя из цели и имеющихся средств, различая результат и способы действий;

оценивать продукт своей деятельности по заданным и/или самостоятельно определенным критериям в соответствии с целью деятельности;

обосновывать достижимость цели выбранным способом на основе оценки своих внутренних ресурсов и доступных внешних ресурсов;
фиксировать и анализировать динамику собственных образовательных результатов.
Владение основами самоконтроля, самооценки, принятия решений и осуществления осознанного выбора в учебной и познавательной деятельности. Обучающийся сможет:
наблюдать и анализировать собственную учебную и познавательную деятельность и деятельность других обучающихся в процессе взаимопроверки;
соотносить реальные и планируемые результаты индивидуальной образовательной деятельности и делать выводы;
принимать решение в учебной ситуации и нести за него ответственность;
самостоятельно определять причины своего успеха или неуспеха и находить способы выхода из ситуации неуспеха;
ретроспективно определять, какие действия по решению учебной задачи или параметры этих действий привели к получению имеющегося продукта учебной деятельности;
демонстрировать приемы регуляции психофизиологических/ эмоциональных состояний для достижения эффекта успокоения (устранения эмоциональной напряженности), эффекта восстановления (ослабления проявлений утомления), эффекта активизации (повышения психофизиологической реактивности).

Познавательные УУД

Умение определять понятия, создавать обобщения, устанавливать аналогии, классифицировать, самостоятельно выбирать основания и критерии для классификации, устанавливать причинно-следственные связи, строить логическое рассуждение, умозаключение (индуктивное, дедуктивное, по аналогии) и делать выводы. Обучающийся сможет:
подбирать слова, соподчиненные ключевому слову, определяющие его признаки и свойства;
выстраивать логическую цепочку, состоящую из ключевого слова и соподчиненных ему слов;
выделять общий признак двух или нескольких предметов или явлений и объяснять их сходство;
объединять предметы и явления в группы по определенным признакам, сравнивать, классифицировать и обобщать факты и явления;
выделять явление из общего ряда других явлений;
определять обстоятельства, которые предшествовали возникновению связи между явлениями, из этих обстоятельств выделять определяющие, способные быть причиной данного явления, выявлять причины и следствия явлений;
строить рассуждение от общих закономерностей к частным явлениям и от частных явлений к общим закономерностям;
строить рассуждение на основе сравнения предметов и явлений, выделяя при этом общие признаки;
излагать полученную информацию, интерпретируя ее в контексте решаемой задачи;
самостоятельно указывать на информацию, нуждающуюся в проверке, предлагать и применять способ проверки достоверности информации;
вербализовать эмоциональное впечатление, оказанное на него источником;
объяснять явления, процессы, связи и отношения, выявляемые в ходе познавательной и исследовательской деятельности (приводить объяснение с изменением формы представления;
объяснять, детализируя или обобщая; объяснять с заданной точки зрения);
выявлять и называть причины события, явления, в том числе возможные /наиболее вероятные причины, возможные последствия заданной причины, самостоятельно осуществляя причинно-следственный анализ;
делать вывод на основе критического анализа разных точек зрения, подтверждать вывод собственной аргументацией или самостоятельно полученными данными.
Умение создавать, применять и преобразовывать знаки и символы, модели и схемы для решения учебных и познавательных задач. Обучающийся сможет:
обозначать символом и знаком предмет и/или явление;

определять логические связи между предметами и/или явлениями, обозначать данные логические связи с помощью знаков в схеме;
создавать абстрактный или реальный образ предмета и/или явления;
строить модель/схему на основе условий задачи и/или способа ее решения;
создавать вербальные, вещественные и информационные модели с выделением существенных характеристик объекта для определения способа решения задачи в соответствии с ситуацией;
преобразовывать модели с целью выявления общих законов, определяющих данную предметную область;
переводить сложную по составу (многоаспектную) информацию из графического или формализованного (символьного) представления в текстовое, и наоборот;
строить схему, алгоритм действия, исправлять или восстанавливать неизвестный ранее алгоритм на основе имеющегося знания об объекте, к которому применяется алгоритм;
строить доказательство: прямое, косвенное, от противного;
анализировать/рефлексировать опыт разработки и реализации учебного проекта, исследования (теоретического, эмпирического) на основе предложенной проблемной ситуации, поставленной цели и/или заданных критериев оценки продукта/результата.

Смысловое чтение. Обучающийся сможет:

находить в тексте требуемую информацию (в соответствии с целями своей деятельности);
ориентироваться в содержании текста, понимать целостный смысл текста, структурировать текст;
устанавливать взаимосвязь описанных в тексте событий, явлений, процессов;
резюмировать главную идею текста;
преобразовывать текст, «переводя» его в другую модальность, интерпретировать текст (художественный и нехудожественный – учебный, научно-популярный, информационный, текст non-fiction);
критически оценивать содержание и форму текста.

Формирование и развитие экологического мышления, умение применять его в познавательной, коммуникативной, социальной практике и профессиональной ориентации. Обучающийся сможет:

определять свое отношение к природной среде;
анализировать влияние экологических факторов на среду обитания живых организмов;
проводить причинный и вероятностный анализ экологических ситуаций;
прогнозировать изменения ситуации при смене действия одного фактора на действие другого фактора;
распространять экологические знания и участвовать в практических делах по защите окружающей среды;
выражать свое отношение к природе через рисунки, сочинения, модели, проектные работы.

10. Развитие мотивации к овладению культурой активного использования словарей и других поисковых систем. Обучающийся сможет:

определять необходимые ключевые поисковые слова и запросы;
осуществлять взаимодействие с электронными поисковыми системами, словарями;
формировать множественную выборку из поисковых источников для объективизации результатов поиска;
соотносить полученные результаты поиска со своей деятельностью.

Коммуникативные УУД

Умение организовывать учебное сотрудничество и совместную деятельность с учителем и сверстниками; работать индивидуально и в группе: находить общее решение и разрешать конфликты на основе согласования позиций и учета интересов; формулировать, аргументировать и отстаивать свое мнение. Обучающийся сможет:

определять возможные роли в совместной деятельности;
играть определенную роль в совместной деятельности;
принимать позицию собеседника, понимая позицию другого, различать в его речи: мнение (точку зрения), доказательство (аргументы), факты; гипотезы, аксиомы, теории;

определять свои действия и действия партнера, которые способствовали или препятствовали продуктивной коммуникации;

строить позитивные отношения в процессе учебной и познавательной деятельности;

корректно и аргументированно отстаивать свою точку зрения, в дискуссии уметь выдвигать контраргументы, перефразировать свою мысль (владение механизмом эквивалентных замен);

критически относиться к собственному мнению, с достоинством признавать ошибочность своего мнения (если оно таково) и корректировать его;

предлагать альтернативное решение в конфликтной ситуации;

выделять общую точку зрения в дискуссии;

договариваться о правилах и вопросах для обсуждения в соответствии с поставленной перед группой задачей;

организовывать учебное взаимодействие в группе (определять общие цели, распределять роли, договариваться друг с другом и т. д.);

устранять в рамках диалога разрывы в коммуникации, обусловленные непониманием/неприятием со стороны собеседника задачи, формы или содержания диалога.

Умение осознанно использовать речевые средства в соответствии с задачей коммуникации для выражения своих чувств, мыслей и потребностей для планирования и регуляции своей деятельности; владение устной и письменной речью, монологической контекстной речью.

Обучающийся сможет:

определять задачу коммуникации и в соответствии с ней отбирать речевые средства;

отбирать и использовать речевые средства в процессе коммуникации с другими людьми (диалог в паре, в малой группе и т. д.);

представлять в устной или письменной форме развернутый план собственной деятельности;

соблюдать нормы публичной речи, регламент в монологе и дискуссии в соответствии с коммуникативной задачей;

высказывать и обосновывать мнение (суждение) и запрашивать мнение партнера в рамках диалога;

принимать решение в ходе диалога и согласовывать его с собеседником;

создавать письменные «клишированные» и оригинальные тексты с использованием необходимых речевых средств;

использовать вербальные средства (средства логической связи) для выделения смысловых блоков своего выступления;

использовать невербальные средства или наглядные материалы, подготовленные/отобранные под руководством учителя;

делать оценочный вывод о достижении цели коммуникации непосредственно после завершения коммуникативного контакта и обосновывать его.

Формирование и развитие компетентности в области использования информационно-коммуникационных технологий (далее – ИКТ). Обучающийся сможет:

целенаправленно искать и использовать информационные ресурсы, необходимые для решения учебных и практических задач с помощью средств ИКТ;

выбирать, строить и использовать адекватную информационную модель для передачи своих мыслей средствами естественных и формальных языков в соответствии с условиями коммуникации;

выделять информационный аспект задачи, оперировать данными, использовать модель решения задачи;

использовать компьютерные технологии (включая выбор адекватных задаче инструментальных программно-аппаратных средств и сервисов) для решения информационных и коммуникационных учебных задач, в том числе: вычисление, написание писем, сочинений, докладов, рефератов, создание презентаций и др.;

использовать информацию с учетом этических и правовых норм;

создавать информационные ресурсы разного типа и для разных аудиторий, соблюдать информационную гигиену и правила информационной безопасности.

Предметные результаты:

Изучение предметной области "Иностранные языки" должно обеспечить:

приобщение к культурному наследию стран изучаемого иностранного языка, воспитание ценностного отношения к иностранному языку как инструменту познания и достижения взаимопонимания между людьми и народами;

осознание тесной связи между овладением иностранными языками и личностным, социальным и профессиональным ростом;

формирование коммуникативной иноязычной компетенции (говорение, аудирование, чтение и письмо), необходимой для успешной социализации и самореализации;

обогащение активного и потенциального словарного запаса, развитие у обучающихся культуры владения иностранным языком в соответствии с требованиями к нормам устной и письменной речи, правилами речевого этикета.

Результаты изучения предметной области «иностранные языки» должны отражать:

1) формирование дружелюбного и толерантного отношения к ценностям иных культур, оптимизма и выраженной личностной позиции в восприятии мира, в развитии национального самосознания на основе знакомства с жизнью своих сверстников в других странах, с образцами зарубежной литературы разных жанров, с учетом достигнутого обучающимися уровня иноязычной компетентности;

2) формирование и совершенствование иноязычной коммуникативной компетенции; расширение и систематизация знаний о языке, расширение лингвистического кругозора и лексического запаса, дальнейшее овладение общей речевой культурой;

3) достижение допорогового уровня иноязычной коммуникативной компетенции;

4) создание основы для формирования интереса к совершенствованию достигнутого уровня владения изучаемым иностранным языком, в том числе на основе самонаблюдения и самооценки, к изучению второго/третьего иностранного языка, к использованию иностранного языка как средства получения информации, позволяющей расширять свои знания в других предметных областях.

Коммуникативные умения

Говорение. Диалогическая речь

Выпускник научится:

вести диалог (диалог этикетного характера, диалог-расспрос, диалог побуждение к действию; комбинированный диалог) в стандартных ситуациях неофициального общения в рамках освоенной тематики, соблюдая нормы речевого этикета, принятые в стране изучаемого языка.

Выпускник получит возможность научиться:

вести диалог-обмен мнениями;

брать и давать интервью;

вести диалог-расспрос на основе нелинейного текста (таблицы, диаграммы и т. д.)

Говорение. Монологическая речь

Выпускник научится:

строить связное монологическое высказывание с опорой на зрительную наглядность и/или вербальные опоры (ключевые слова, план, вопросы) в рамках освоенной тематики;

описывать события с опорой на зрительную наглядность и/или вербальную опору (ключевые слова, план, вопросы);

давать краткую характеристику реальных людей и литературных персонажей;

передавать основное содержание прочитанного текста с опорой или без опоры на текст, ключевые слова/план/вопросы;

описывать картинку/фото с опорой или без опоры на ключевые слова/план/вопросы.

Выпускник получит возможность научиться:

делать сообщение на заданную тему на основе прочитанного;

комментировать факты из прочитанного/прослушанного текста, выражать и аргументировать свое отношение к прочитанному/прослушанному;

кратко высказываться без предварительной подготовки на заданную тему в соответствии с предложенной ситуацией общения;

кратко высказываться с опорой на нелинейный текст (таблицы, диаграммы, расписание и т. п.)

кратко излагать результаты выполненной проектной работы.

Аудирование

Выпускник научится:

воспринимать на слух и понимать основное содержание несложных аутентичных текстов,

содержащих некоторое количество неизученных языковых явлений;

воспринимать на слух и понимать нужную/интересующую/запрашиваемую информацию в аутентичных текстах, содержащих как изученные языковые явления, так и некоторое количество неизученных языковых явлений.

Выпускник получит возможность научиться:

выделять основную тему в воспринимаемом на слух тексте;

использовать контекстуальную или языковую догадку при восприятии на слух текстов, содержащих незнакомые слова.

Чтение

Выпускник научится:

читать и понимать основное содержание несложных аутентичных текстов, содержащие отдельные неизученные языковые явления;

читать и находить в несложных аутентичных текстах, содержащих отдельные неизученные языковые явления, нужную/интересующую/запрашиваемую информацию, представленную в явном и в неявном виде;

читать и полностью понимать несложные аутентичные тексты, построенные на изученном языковом материале;

выразительно читать вслух небольшие построенные на изученном языковом материале аутентичные тексты, демонстрируя понимание прочитанного.

Выпускник получит возможность научиться:

устанавливать причинно-следственную взаимосвязь фактов и событий, изложенных в несложном аутентичном тексте;

восстанавливать текст из разрозненных абзацев или путем добавления выпущенных фрагментов.

Письменная речь

Выпускник научится:

заполнять анкеты и формуляры, сообщая о себе основные сведения (имя, фамилия, пол, возраст, гражданство, национальность, адрес и т. д.);

писать короткие поздравления с днем рождения и другими праздниками, с употреблением формул речевого этикета, принятых в стране изучаемого языка, выражать пожелания (объемом 30–40 слов, включая адрес);

писать личное письмо в ответ на письмо-стимул с употреблением формул речевого этикета, принятых в стране изучаемого языка: сообщать краткие сведения о себе и запрашивать аналогичную информацию о друге по переписке; выражать благодарность, извинения, просьбу; давать совет и т. д. (объемом 120 слов, включая адрес);

писать небольшие письменные высказывания с опорой на образец/план.

Выпускник получит возможность научиться:

делать краткие выписки из текста с целью их использования в собственных устных высказываниях;

писать электронное письмо (e-mail) зарубежному другу в ответ на электронное письмо-стимул; составлять план/тезисы устного или письменного сообщения;

кратко излагать в письменном виде результаты проектной деятельности;

писать небольшое письменное высказывание с опорой на нелинейный текст (таблицы, диаграммы и т. п.).

Языковые навыки и средства оперирования ими

Орфография и пунктуация

Выпускник научится:

правильно писать изученные слова;

правильно ставить знаки препинания в конце предложения: точку в конце повествовательного предложения, вопросительный знак в конце вопросительного предложения, восклицательный знак в конце восклицательного предложения;

расставлять в личном письме знаки препинания, диктуемые его форматом, в соответствии с нормами, принятыми в стране изучаемого языка.

Выпускник получит возможность научиться:

сравнивать и анализировать буквосочетания немецкого языка и их транскрипцию.

Фонетическая сторона речи

Выпускник научится:

различать на слух и адекватно, без фонематических ошибок, ведущих к сбою коммуникации, произносить слова изучаемого иностранного языка;

соблюдать правильное ударение в изученных словах;

различать коммуникативные типы предложений по их интонации;

членить предложение на смысловые группы;

адекватно, без ошибок, ведущих к сбою коммуникации, произносить фразы с точки зрения их ритмико-интонационных особенностей (побудительное предложение; общий, специальный, альтернативный и разделительный вопросы), в том числе, соблюдая правило отсутствия фразового ударения на служебных словах.

Выпускник получит возможность научиться:

выражать модальные значения, чувства и эмоции с помощью интонации;

различать варианты немецкого языка в прослушанных высказываниях.

Лексическая сторона речи

Выпускник научится:

узнавать в письменном и звучащем тексте изученные лексические единицы (слова, словосочетания, реплики-клише речевого этикета), в том числе многозначные в пределах тематики основной школы;

употреблять в устной и письменной речи в их основном значении изученные лексические единицы (слова, словосочетания, реплики-клише речевого этикета), в том числе многозначные, в пределах тематики основной школы в соответствии с решаемой коммуникативной задачей;

соблюдать существующие в немецком языке нормы лексической сочетаемости;

распознавать и образовывать родственные слова с использованием словосложения и конверсии в пределах тематики основной школы в соответствии с решаемой коммуникативной задачей;

распознавать и образовывать родственные слова с использованием аффиксации в пределах тематики основной школы в соответствии с решаемой коммуникативной задачей;

Выпускник получит возможность научиться:

распознавать и употреблять в речи в нескольких значениях многозначные слова, изученные в пределах тематики основной школы;

знать различия между явлениями синонимии и антонимии; употреблять в речи изученные синонимы и антонимы адекватно ситуации общения;

распознавать и употреблять в речи наиболее распространенные фразовые глаголы;

распознавать принадлежность слов к частям речи по аффиксам;

использовать языковую догадку в процессе чтения и аудирования (догадываться о значении незнакомых слов по контексту, по сходству с русским/ родным языком, по словообразовательным элементам).

Грамматическая сторона речи

Выпускник научится:

оперировать в процессе устного и письменного общения основными синтаксическими конструкциями и морфологическими формами в соответствии с коммуникативной задачей в коммуникативно-значимом контексте:

распознавать и употреблять в речи различные коммуникативные типы предложений: повествовательные (в утвердительной и отрицательной форме) вопросительные (общий, специальный, альтернативный и разделительный вопросы), побудительные (в утвердительной и отрицательной форме) и восклицательные;

распознавать и употреблять в речи распространенные и нераспространенные простые предложения, в том числе с несколькими обстоятельствами, следующими в определенном порядке;

использовать косвенную речь в утвердительных и вопросительных предложениях в настоящем и прошедшем времени;

распознавать и употреблять в речи условные предложения реального характера и нереального характера;

распознавать и употреблять в речи имена существительные в единственном числе и во множественном числе, образованные по правилу, и исключения;

распознавать и употреблять в речи существительные с определенным/неопределенным/нулевым артиклем;

распознавать и употреблять в речи местоимения: личные (в именительном и объектном падежах, в абсолютной форме), притяжательные, возвратные, указательные, неопределенные и их производные, относительные, вопросительные;

распознавать и употреблять в речи имена прилагательные в положительной, сравнительной и превосходной степенях, образованные по правилу, и исключения;

распознавать и употреблять в речи наречия времени и образа действия и слова, выражающие количество; наречия в положительной, сравнительной и превосходной степенях, образованные по правилу и исключения;

распознавать и употреблять в речи количественные и порядковые числительные;

распознавать и употреблять в речи глаголы в наиболее употребительных временных формах действительного залога;

распознавать и употреблять в речи различные грамматические средства для выражения будущего времени;

распознавать и употреблять в речи модальные глаголы и их эквиваленты;

распознавать и употреблять в речи глаголы в следующих формах страдательного залога;

распознавать и употреблять в речи предлоги места, времени, направления; предлоги, употребляемые при глаголах в страдательном залоге.

Выпускник получит возможность научиться:

распознавать сложноподчиненные предложения распознавать и употреблять в речи сложноподчиненные предложения с союзами;

распознавать и употреблять в речи определения, выраженные прилагательными, в правильном порядке их следования;

распознавать и употреблять в речи глаголы во временных формах действительного залога;

распознавать и употреблять в речи глаголы в формах страдательного залога;

Социокультурные знания и умения

Выпускник научится:

употреблять в устной и письменной речи в ситуациях формального и неформального общения основные нормы речевого этикета, принятые в странах изучаемого языка;

представлять родную страну и культуру на немецком языке;

понимать социокультурные реалии при чтении и аудировании в рамках изученного материала

Выпускник получит возможность научиться:

использовать социокультурные реалии при создании устных и письменных высказываний;

находить сходство и различие в традициях родной страны и страны/стран изучаемого языка.

Компенсаторные умения

Выпускник научится:

выходить из положения при дефиците языковых средств: использовать переспрос при говорении.

Выпускник получит возможность научиться:

использовать перифраз, синонимические и антонимические средства при говорении; пользоваться языковой и контекстуальной догадкой при аудировании и чтении.

Содержание учебного предмета

В курсе немецкого языка как второго иностранного можно выделить следующие содержательные линии:

- коммуникативные умения в основных видах речевой деятельности: аудировании, говорении, чтении и письме;
- языковые навыки пользования лексическими, грамматическими, фонетическими и орфографическими средствами языка;
- социокультурная осведомлённость и умения межкультурного общения;
- общеучебные и специальные учебные умения, универсальные учебные действия.

Главной содержательной линией является формирование и развитие коммуникативной компетенции в совокупности с речевой и языковой компетенцией. Уровень развития коммуникативной компетенции выявляет уровень овладения речевыми навыками и языковыми средствами второго иностранного языка на данном этапе обучения, а также уровень развития компенсаторных навыков, необходимых при овладении вторым иностранным языком. В свою очередь, развитие коммуникативной компетенции неразрывно связано с социокультурной осведомлённостью учащихся. Все указанные содержательные линии находятся в тесной взаимосвязи и единстве учебного предмета «Иностранный язык».

Предметное содержание речи

1. Межличностные взаимоотношения в семье, со сверстниками. Внешность и черты характера человека.
2. Досуг и увлечения (чтение, кино, театр и др.). Виды отдыха, путешествия. Транспорт. Покупки.
3. Здоровый образ жизни: режим труда и отдыха, спорт, питание.
4. Школьное образование, школьная жизнь, изучаемые предметы и отношение к ним. Переписка с зарубежными сверстниками. Каникулы в различное время года.
5. Мир профессий. Проблемы выбора профессии. Роль иностранного языка в планах на будущее.
6. Природа. Проблемы экологии. Защита окружающей среды. Климат, погода.
7. Средства массовой информации и коммуникации (пресса, телевидение, радио, Интернет).
8. Страна/страны второго языка иностранного языка и родная страна, их географическое положение, столицы и крупные города, достопримечательности, культурные особенности (национальные праздники, знаменательные даты, традиции, обычаи). Выдающиеся люди, их вклад в науку и мировую культуру.

Виды речевой деятельности/ Коммуникативные умения

Говорение

Диалогическая речь

Умение вести диалоги этикетного характера, диалог-расспрос, диалог — побуждение к действию, диалог — обмен мнениями. Объём диалога от 3 реплик (5—7 классы) до 4—5 реплик (8—9 классы) со стороны каждого учащегося. Продолжительность диалога 1,5—2 минуты (9 класс).

Монологическая речь

Умение строить связные высказывания о фактах и событиях с опорой и без опоры на прочитанный или услышанный текст, заданную вербальную ситуацию или зрительную наглядность.

Объём монологического высказывания от 7—10 фраз (5—7 классы) до 10—12 фраз (8—9 классы). Продолжительность монолога 1 — 1,5 минуты (9 класс).

Аудирование

Умение воспринимать и понимать на слух аутентичные аудио- и видеотексты с разной глубиной проникновения в их содержание (с пониманием основного содержания, с выборочным пониманием и полным пониманием содержания текста) в зависимости от коммуникативной задачи и функционального типа текста.

Жанры текстов: прагматические, публицистические.

Типы текстов: сообщение, рассказ, диалог-интервью и др.

Содержание текстов должно соответствовать возрастным особенностям и интересам учащихся и иметь образовательную и воспитательную ценность.

Аудирование с полным пониманием содержания предполагает понимание речи учителя и одноклассников на уроке, а также понимание несложных текстов, построенных на полностью знакомом учащимся языковом материале или содержащих некоторые незнакомые слова. Время звучания текста — до 1 минуты.

Аудирование с пониманием основного содержания осуществляется на несложных текстах, содержащих наряду с изученными и некоторое количество незнакомых языковых явлений. Время звучания текстов — до 1,5 минуты.

Аудирование с выборочным пониманием предполагает умение выделить необходимую информацию в одном или нескольких аутентичных коротких текстах прагматического характера, опуская избыточную информацию. Время звучания текстов — до 1,5 минуты.

Чтение

Умение читать и понимать аутентичные тексты разных жанров и стилей с различной глубиной и точностью проникновения в их содержание (в зависимости от коммуникативной задачи): с пониманием основного содержания (ознакомительное чтение); с полным пониманием содержания (изучающее чтение); с выборочным пониманием необходимой информации (просмотровое/поисковое чтение).

Жанры текстов: научно-популярные, публицистические, художественные, прагматические.

Типы текстов: статья, интервью, рассказ, объявление, рецепт, меню, проспект, реклама, песня и др.

Содержание текстов должно соответствовать возрастным особенностям и интересам учащихся, иметь образовательную и воспитательную ценность, воздействовать на эмоциональную сферу школьников.

Независимо от вида чтения возможно использование двуязычного словаря.

Чтение с пониманием основного содержания текста осуществляется на несложных аутентичных материалах с ориентацией на выделенное в программе предметное содержание, включающих некоторое количество незнакомых слов. Объём текстов для чтения — 600—700 слов.

Чтение с полным пониманием осуществляется на несложных аутентичных текстах, построенных в основном на изученном языковом материале, с использованием различных приёмов смысловой переработки текста (языковой догадки, выборочного перевода) и оценки полученной информации. Объём текста для чтения — около 500 слов.

Чтение с выборочным пониманием предполагает умение просмотреть аутентичный текст или несколько коротких текстов и выбрать необходимую информацию. Объём текста для чтения — около 350 слов.

Письменная речь

умение:

- делать выписки из текста для их дальнейшего использования в собственных высказываниях;
- писать короткие поздравления с днём рождения и другими праздниками, выражать пожелания (объёмом 30—40 слов, включая адрес);
- заполнять несложные анкеты в форме, принятой в странах изучаемого языка (указывать имя, фамилию, пол, гражданство, адрес);
- писать личное письмо зарубежному другу с опорой на образец (сообщать краткие сведения о себе; запрашивать аналогичную информацию о нём; выражать благодарность и т. д.). Объём личного письма — 100—140 слов, включая адрес.

Языковые знания и навыки

Орфография

Правила чтения и написания слов, отобранных для данного этапа обучения, и навыки их применения в рамках изучаемого лексико-грамматического материала.

Фонетическая сторона речи

Навыки адекватного произношения и различения на слух всех звуков изучаемого второго иностранного языка. Соблюдение ударения и интонации в словах и фразах, ритмико-интонационные навыки произношения различных типов предложений.

Овладение лексическими единицами, обслуживающими новые темы, проблемы и ситуации общения в пределах тематики основной школы, в объёме около 1000 единиц. Лексические единицы включают устойчивые словосочетания, оценочную лексику, реплики-клише речевого этикета.

Основные способы словообразования:

1) аффиксация:

- существительных с суффиксами -ung (die Lösung, die Vereinigung); -keit (die Feindlichkeit); -heit (die Einheit); -schaft (die Gesellschaft); -um (das Datum); -or (der Doktor); -ik (die Mathematik); -e (die Liebe), -er (der Wissenschaftler); -ie (die Biologie);

- прилагательных с суффиксами -ig (wichtig); -lich (glücklich); -isch (typisch); -los (arbeitslos); -sam (langsam); -bar (wunderbar);

- существительных и прилагательных с префиксом un- (das Unglück, unglücklich);

- существительных и глаголов с префиксами: vor- (der Vorort, vorbereiten); mit- (die Mitverantwortung, mitspielen);

- глаголов с отделяемыми и неотделяемыми приставками и другими словами в функции приставок типа erzählen, wegwerfen.

2) словосложение:

- существительное + существительное (das Arbeitszimmer);

- прилагательное + прилагательное (dunkelblau, hellblond);

- прилагательное + существительное (die Fremdsprache);

- глагол + существительное (die Schwimmhalle);

3) конверсия (переход одной части речи в другую):

- образование существительных от прилагательных (das Blau, der Junge);

- образование существительных от глаголов (das Lernen, das Lesen).

Интернациональные слова (der Globus, der Computer). Представления о синонимии, антонимии, лексической сочетаемости, многозначности.

Грамматическая сторона речи

Знакомство с новыми грамматическими явлениями:

коммуникативные типы предложений: повествовательные, вопросительные, побудительные, восклицательные;

безличные предложения (Es ist warm, es ist Sommer);

предложения с глаголами legen, stellen, hängen, требующими после себя дополнение в Akkusativ и обстоятельство места при ответе на вопрос Wohin? (Ich hänge das Bild an die Wand);

предложения с глаголами beginnen, raten, vorhaben и др., требующими после себя Infinitiv с zu;

побудительные предложения типа Lesen wir! Wollen wir lesen!;

все типы вопросительных предложений;

предложения с неопределённо-личным местоимением man (Man schmückt die Stadt vor Weihnachten);

вспомогательные глаголы haben, sein;

предложения с инфинитивной группой um ... zu (Er lernt Deutsch, um deutsche Bücher zu lesen);

сложносочинённые предложения с союзами denn, darum, deshalb (Ihm gefällt das Dorfleben, denn er kann hier viel Zeit in der frischen Luft verbringen);

сложноподчинённые предложения с союзами dass, ob и др. (Er sagt, dass er gut in Mathe ist);

сложноподчинённые предложения причины с союзами weil, da (Er hat heute keine Zeit, weil er viele Hausaufgaben machen muss);

сложноподчинённые предложения с условным союзом wenn (Wenn du Lust hast, komm zu mir zu Besuch);

сложноподчинённые предложения с придаточными времени (с союзами wenn, als, nachdem);

сложноподчинённые предложения с придаточными определительными (с относительными местоимениями *die, deren, dessen*);
сложноподчинённые предложения с придаточными цели (с союзом *damit*);
распознавание структуры предложения по формальным признакам: по наличию/отсутствию инфинитивных оборотов: *um ... zu + Infinitiv, statt ... zu + Infinitiv, ohne ... zu + Infinitiv*);
распознать и употреблять в речи:
-слабые и сильные глаголы со вспомогательным глаголом *haben* в *Perfekt*;
-сильные глаголы со вспомогательным глаголом *sein* в *Perfekt* (*kommen, fahren, gehen*);
-*Präteritum* слабых и сильных глаголов, а также вспомогательных и модальных глаголов;
-глаголы с отделяемыми и неотделяемыми приставками *Präsens, Präteritum, Perfekt, Futurum* (*anfangen, beschreiben*);
-временные формы в *Passiv* (*Präsens, Präteritum*);
-возвратные глаголы в основных временных формах *Präsens, Präteritum, Perfekt* (*sich anziehen, sich waschen*);
местоименные наречия (*worüber, darüber, womit, damit*);
распознавание и употребление в речи определённого, неопределённого и нулевого артиклей, склонения существительных нарицательных;
склонения прилагательных и наречий; предлогов, имеющих двойное управление, предлогов, требующих *Dativ*, предлогов, требующих *Akkusativ*;
местоимения: личные, притяжательные, неопределённые (*jemand, niemand*);
Plusquamperfekt и употребление его в речи при согласовании времён;
количественные числительные и порядковые числительные.

Социокультурные знания и умения

Умение осуществлять межличностное и межкультурное общение, используя знания о национально-культурных особенностях своей страны и страны/стран изучаемого языка, полученные на уроках второго иностранного языка и в процессе изучения других предметов (знания межпредметного характера). Это предполагает овладение:

- знаниями о значении родного и иностранных языков в современном мире;
- сведениями о социокультурном портрете стран, говорящих на изучаемом иностранном языке, их символике и культурном наследии;
- употребительной фоновой лексикой и реалиями страны изучаемого языка: традициями (в питании, проведении выходных дней, основных национальных праздников), распространёнными образцами фольклора;
- представлением о сходстве и различиях в традициях своей страны и стран, говорящих на втором иностранном языке; об особенностях их образа жизни, быта, культуры (всемирно известных достопримечательностях, выдающихся людях и их вкладе в мировую культуру); о некоторых произведениях художественной литературы на изучаемом иностранном языке;
- умением распознавать и употреблять в устной и письменной речи в ситуациях формального и неформального общения основные нормы речевого этикета, принятые в странах изучаемого языка (реплики-клише, наиболее распространённую оценочную лексику);
- умениями представлять родную страну и культуру на иностранном языке; оказывать помощь зарубежным гостям в нашей стране в ситуациях повседневного общения.

Компенсаторные умения

- переспрашивать, просить повторить, уточняя значение незнакомых слов;
- использовать в качестве опоры при порождении собственных высказываний ключевые слова, план к тексту, тематический словарь ит. д.;
- прогнозировать содержание текста на основе заголовка, предварительно поставленных вопросов;
- догадываться о значении незнакомых слов по контексту, по используемым собеседником жестам и мимике;
- использовать синонимы, антонимы, описания понятия при дефиците языковых средств.

Общеучебные умения и универсальные способы деятельности

Формируются умения:

- работать с информацией: сокращение, расширение устной и письменной информации, создание второго текста по аналогии, заполнение таблиц;
- работать с прослушанным и письменным текстом: извлечение основной информации, извлечение запрашиваемой или нужной информации, извлечение полной и точной информации;
- работать с разными источниками на иностранном языке: справочными материалами, словарями, интернет-ресурсами, литературой;
- самостоятельно работать, рационально организуя свой труд в классе и дома.

Специальные учебные умения

Формируются умения:

- находить ключевые слова и социокультурные реалии при работе с текстом;
- семантизировать слова на основе языковой догадки;
- осуществлять словообразовательный анализ слов;
- выборочно использовать перевод;
- пользоваться двуязычным и толковым словарями.

Тематическое планирование, 5 класс

№	Названия тем, разделов	Кол-во часов
	Вводный модуль. Знакомство.	5
1	Диалог этикетного характера по теме «Знакомство». Написание букв и буквосочетаний немецкого языка. Повествовательные предложения.	1
2	Произношение имени по буквам. Написание письма другу, с опорой на образец, в чате.	1
3	Диалог-расспрос по теме «Знакомство». Произношение звуков в немецком языке. Употребление в речи личных местоимений.	1
4	Заполнение анкеты. Употребление в речи вопросительных предложений с вопросительным словом и ответов на них.	1
5	Чтение с пониманием основного содержания небольших текстов по теме «Достопримечательности и формулы приветствия немецкоязычных стран». Побудительные предложения.	1
	Модуль 1. Мой класс.	5
6	Диалог-расспрос по теме «Школьные предметы». Употребление в речи притяжательных местоимений.	1
7	Составление письменного высказывания о себе и своем друге\подруге. Аудирование диалогов, рифмовок с полным пониманием содержания.	1
8	Монологическое высказывание на тему «Мой друг». Употребление в речи количественных числительных.	1
9	Распознавание и употребление в речи определенного и неопределенного артиклей. Распознавание и употребление числительных в телефонных номерах.	1
10	Употребление глаголов в утвердительных и вопросительных предложениях. Существительные с суффиксами –ung, -keit, -heit, -schaft, -or.	1
	Модуль 2. Животные.	7
11	Диалог-расспрос по теме «Животные». Употребление в речи вспомогательных глаголов haben, sein».	1

12	Аудирование текста про животных с пониманием основного содержания. Распознавание и употребление в речи вопросительных предложений без вопросительного слова. Интернациональные слова.	1
13	Диалог-обмен мнениями по теме «Любимые животные». Правильное ударение в словах, интонация. Образование существительных от прилагательных и глаголов.	1
14	Монологическое высказывание о животных с опорой на образец. Употребление в речи лексических единиц по теме: «Цвета». Синонимы-антонимы.	1
15	Распознавание и употребление в речи множественного числа существительных.	1
16	Проект по теме «Что пришло к нам в Россию из Германии, Австрии или Швейцарии?».	1
17	Контроль усвоения материала модуля 1, 2.	1
	Модуль 3. Мой день в школе.	4
18	Употребление в речи лексических единиц по теме: «Дни недели и время суток». Порядок слов в предложениях с указанием времени.	1
19	Составление расписания уроков с опорой на образец. Написание электронного письма по образцу. Порядковые числительные.	1
20	Составление небольших устных высказываний на тему «Распорядок дня». Распознавание и употребление в речи предлогов.	1
21	Чтение страноведческих текстов о школе в немецкоязычных странах с выборочным пониманием содержания. Безличные предложения.	1
	Модуль 4. Хобби.	5
22	Диалог-обмен мнениями по теме «Хобби». Распознавание и употребление в речи глаголов с изменяемой корневой гласной.	1
23	Диалог-побуждение к действию. (Учимся договариваться о встрече). Распознавание и употребление в речи модального глагола können.	1
24	Распознавание и употребление в речи глаголов с отделяемой приставкой. Правильное ударение в словах, интонация.	1
25	Построение связных высказываний с опорой на прочитанный текст по теме «Хобби». Существительные и прилагательные с префиксом un-, vor.	1
26	Контроль усвоения модуля 3,4.	1
	Модуль 5. Моя семья.	5
27	Составление диалогов по образцу по теме «Моя семья». Распознавание и употребление в речи притяжательных местоимений.	1
28	Построение связных высказываний с опорой на прочитанный текст по теме «Моя семья». Образование существительных от прилагательных и глаголов.	1
29	Аудирование текстов по теме «Моя семья» с полным пониманием содержания. Чтение текстов, содержащих статистическую информацию, с пониманием основного содержания. Образование существительных	1

	от прилагательных и глаголов.	
30	Употребление в речи лексических единиц по теме: «Профессии». Неопределенные местоимения.	1
31	Чтение страноведческих текстов о семьях в Германии с выборочным пониманием информации. Местоименные наречия.	1
	Модуль 6. Сколько это стоит?	4
32	Диалог-расспрос по теме «Сколько это стоит?». Чтение текстов с выборочным пониманием запрашиваемой информации. Основные правила словосложения.	1
33	Чтение текстов с полным пониманием содержания (с использованием словаря). Распознавание и употребление в речи глаголов <i>essen, treffen, möchten</i> .	1
34	Написание поздравлений и составление списка подарков ко дню Рождения. Глаголы с отделяемыми и неотделяемыми приставками <i>Präsens</i> . Контроль усвоения модуля 5, 6.	1

Тематическое планирование, 6 класс

№	Названия тем, разделов	Кол-во часов
	Модуль 1. Мой дом.	5
1	Введение лексики по теме «Мой дом». Диалог-расспрос о местоположении предметов. Предложения с глаголами <i>legen, stellen, hängen</i> .	1
2	Описание комнаты. Предлоги с двойным управлением.	1
3	Заполнение анкеты. Аудирование текстов с полным пониманием содержания. Склонение прилагательных и наречий.	1
4	Диалог по теме «Работа по дому». Повелительное наклонение.	1
5	Монологическое высказывание по теме «Моя комната». Модальный глагол <i>müssen</i> .	1
	Модуль 2. Это вкусно.	5
6	Диалог-расспрос по теме «Кто и что любит есть». Употребление в речи степеней сравнения.	1
7	Национальная кухня Германии. Идеальное меню для школьной столовой. Чтение текстов с поиском необходимой информации. Частицы <i>ja, nein, doch</i> .	1
8	Монологическое высказывание по теме «Традиционные блюда семьи». Нулевой артикль. Склонение существительных нарицательных.	1
9	Аудирование текстов с полным пониманием содержания. Неопределенно-личное местоимение <i>man</i> .	1
10	Контроль усвоения модуля 1,2.	1
	Модуль 3. Свободное время.	7
11	Электронное письмо. Модальный глагол <i>wollen</i> .	1
12	Аудирование текстов с выборочным пониманием содержания. Составление письменного высказывания о планировании свободного времени с опорой на образец. Глаголы с отделяемыми и неотделяемыми приставками.	1
13	Диалог-расспрос о распорядке дня. Отрицание <i>nicht, kein</i> .	1

14	Чтение текстов о начале учебного года, оценках в немецкоязычных странах и своей стране с полным пониманием содержания.	1
15	Письменное высказывание о планировании свободного времени с опорой на образец. Правильное ударение в словах, интонация.	1
16	Монологическое высказывание по теме: «Занятия в свободное время». Предлоги времени.	1
17	Контроль усвоения модуля № 3.	1
	Модуль 4. Это выглядит хорошо.	4
18	Внешность. Части тела. Чтение текстов с выборочным пониманием информации. Предложения с инфинитивной группой <i>um ... zu</i> .	1
19	Мода и одежда. Множественное число существительных.	1
20	Покупки. Аудирование текстов с полным пониманием содержания.	1
21	Монологическое высказывание по теме: «Внешность. Одежда. Отношение к моде». Личные местоимения в винительном падеже.	1
	Модуль 5. Вечеринка.	5
22	Аудирование текстов с пониманием основного содержания. Написание приглашения на день Рождения.	1
23	Написание поздравления с днем рождения. Сложносочиненные предложения с союзом <i>deshalb</i> .	1
24	Проект «Мы планируем вечеринку».	1
25	Монологическое высказывание по теме: «Вечеринка». Прошедшее разговорное время <i>Perfekt</i> . Слабые и сильные глаголы со вспомогательным глаголом <i>haben, sein</i> в <i>Perfekt</i> .	1
26	Контроль усвоения модуля 4,5.	1
	Модуль 6. Мой город.	5
27	Мой путь в школу. Предлоги с дательным падежом. Чтение электронного письма с полным пониманием содержания.	1
28	Аудирование текстов с полным пониманием содержания. Сильные глаголы со вспомогательным глаголом <i>sein</i> в <i>Perfekt</i> .	1
29	Монологическое высказывание по теме: «Мой город». Чтение страноведческих текстов с пониманием основного содержания понимания.	1
30	Сложноподчинённые предложения с союзами <i>dass, ob</i> . Закрепление пройденного материала.	1
31	Контроль усвоения модуля 6.	1
	Модуль 7. Каникулы.	4
32	Диалог-расспрос по теме: «Каникулы». Глаголы с отделяемыми и неотделяемыми приставками в <i>Perfekt</i> . Причастие 2.	1
33	Чтение страноведческих текстов о путешествиях жителей немецкоязычных стран с пониманием основного содержания. Составление и написание открытки с места отдыха.	1
34	Проект «Поездка в Германию». Контроль усвоения модуля 7.	1

Тематическое планирование, 7 класс

№	Названия тем, разделов	Кол-во часов
	Модуль 1. Как я провел каникулы.	5
1	Монологическое высказывание о погоде с использованием в речи глаголов в прошедшем времени. Аудирование текстов с пониманием основного содержания. Глаголы с отделяемыми и неотделяемыми	1

	приставками Präteritum.	
2	Составление письменного высказывания о каникулах с опорой на образец. Артикли в дательном падеже.	1
3	Чтение страноведческих текстов о Швейцарии с полным пониманием содержания. Диалог-расспрос по теме «Как я провел лето».	1
4	Монологическое высказывание по теме: «Каникулы». Притяжательные местоимения.	1
5	Контроль усвоения модуля 1.	1
	Модуль 2. Мои планы.	5
6	Диалог-обмен репликами по теме: «Мои мечты». Аудирование текстов с выборочным пониманием содержания. Придаточные предложения с союзом dass.	1
7	Чтение страноведческих текстов о выборе профессии в немецкоязычных странах с пониманием основного содержания. Главное и придаточное предложения.	1
8	Чтение газетной статьи с выборочным пониманием необходимой информации. Präteritum слабых и сильных глаголов.	1
9	Монологическое высказывание по теме «Профессии».	1
10	Контроль усвоения модуля 2.	1
	Модуль 3. Дружба.	7
11	Аудирование текстов с пониманием основного содержания. Диалог-обмен репликами по теме «Дружба».	1
12	Личные местоимения в дательном падеже. Качественные прилагательные в немецком, английском и русском языках.	1
13	Составление письменного высказывания «Мой друг» (описание). Сравнительная степень прилагательных, наречий.	1
14	Чтение текстов в чатах с выборочным пониманием информации. Союзы als, wie.	1
15	Проект «Мой друг и я».	1
16	Повторение и закрепление пройденного материала.	1
17	Контроль усвоения материала модуля 3.	1
	Модуль 4. Картины и звуки.	4
18	Диалог-расспрос (интервью) об использовании электронных средств информации и коммуникации. Модальные глаголы dürfen, sollen.	1
19	Чтение страноведческих текстов о средствах информации в немецкоязычных странах с полным пониманием содержания. Придаточные предложения с союзом wenn.	1
20	Составление письменного высказывания на основе прочитанной информации о средствах информации и коммуникации.	1
21	Аудирование текстов с выборочным пониманием содержания. Придаточные предложения в начале сложного предложения.	1
	Модуль 5. Школьная жизнь.	5
22	Диалог-расспрос об эмоциональном состоянии собеседника. Возвратные глаголы в основных временных формах.	1
23	Чтение текстов с пониманием основного содержания. Склонение местоимений Welch-, jed-, dies-.	1
24	Составление письменного высказывания о своем эмоциональном состоянии. Аудирование текстов с пониманием основного	1

	содержания. Спряжение модальных глаголов в простом прошедшем времени Präteritum.	
25	Монологическое высказывание о своем эмоциональном состоянии. Предложения с инфинитивной группой <i>im...zu</i> .	1
26	Контроль усвоения модуля 4,5.	1
	Модуль 6. Это мне нравится.	5
27	Монологическое высказывание о том, что нравится, а что нет. Прилагательные перед существительными в им.п. и в.п. после определенного и неопределенного артиклей.	1
28	Чтение страноведческих текстов о предпочтениях подростков в одежде с пониманием основного содержания. Притяжательные местоимения и местоимение <i>kein</i> .	1
29	Диалог-побуждение к действию «Покупка одежды». Аудирование текстов с полным пониманием информации.	1
30	Монологическое высказывание (люди, вещи и их описание).	1
31	Контроль усвоения модуля 6.	1
	Модуль 7. Больше о себе.	4
32	Чтение текстов с выборочным пониманием информации. Аудирование с полным пониманием содержания.	1
33	Монологическое высказывание о человеке, его занятиях в свободное время. Порядковые числительные.	1
34	Составление письменного высказывания о времени, проведенном в школе. Окончания прилагательных в дательном падеже. Контроль усвоения модуля 7.	1

Тематическое планирование, 8 класс

№	Названия тем, разделов	Кол-во часов
	Модуль 1. Фитнес и спорт.	5
1	Монологическое высказывание о спорте. Präteritum модальных глаголов.	1
2	Составление письменных историй и вопросов к интервью по иллюстрациям по теме «Спорт». Аудирование текстов с полным пониманием содержания.	1
3	Чтение страноведческих текстов о спортивных кружках в немецкоязычных странах.	1
4	Монологическое высказывание о несчастных случаях, произошедших с учащимися.	1
5	Контроль усвоения модуля 1.	1
	Модуль 2. Школьный обмен.	5
6	Аудирование текстов с выборочным пониманием информации. Чтение страноведческих текстов о традиции школьного обмена с пониманием основного содержания.	1
7	Традиции школьного обмена в Германии и России: проблемы и пути их решения. Глаголы <i>liegen-legen, stellen-stehen, hängen-hängen</i> .	1
8	Монологическое высказывание о традициях школьного обмена в Германии и России. Союз <i>sondern</i> . Предлоги места.	1
9	Проект «Школьный обмен между Германией и Россией».	1
10	Контроль усвоения модуля 2.	1
	Модуль 3. Наши праздники.	7
11	Аудирование текстов о праздниках в немецкоязычных странах с	1

	пониманием основной информации. Глагол wissen.	
12	Составление письменного высказывания о праздниках в России. Косвенные вопросы с вопросительным словом.	1
13	Составление письменного ответа на электронное письмо из Германии. Чтение аутентичных текстов с полным пониманием содержания.	1
14	Монологическое высказывание о праздниках в России и Германии. Глаголы с отделяемыми и неотделяемыми приставками в Futurum.	1
15	Проект “Праздники в Германии, Австрии, Швейцарии или России”.	1
16	Повторение и закрепление пройденного материала.	1
17	Контроль усвоения материала модуля 3.	1
	Модуль 4. Берлин.	4
18	Чтение страноведческих текстов о Берлине с пониманием основного содержания. Аудирование текстов с пониманием основного содержания.	1
19	Диалог-расспрос(интервью) о предпочтениях в музыке. Правильное ударение в словах, интонация.	1
20	Чтение аутентичных текстов о культурных мероприятиях в Берлине с выборочным пониманием информации. Диалог-расспрос “Ориентирование в городе”.	1
21	Проект “Берлин”, “Столица России”, “Любимый город”,(по выбору).	1
	Модуль 5. Окружающий мир.	5
22	Аудирование с полным пониманием содержания. Сложноподчинённые предложения с условным союзом wenn.	1
23	Монологическое высказывание о погоде. Сложноподчинённые предложения причины с союзами weil, da. Предложения с trotzdem.	1
24	Диалог-обмен репликами о том, что можно сделать для окружающей среды. Отрицания keiner, niemand, nichts, nie.	1
25	Чтение текстов об охране окружающей среды на интернет-форуме с пониманием основного содержания. Сложные существительные.	1
26	Контроль усвоения модуля 4,5.	1
	Модуль 6. Путешествие по Рейну.	5
27	Чтение страноведческих текстов о междугородних поездах в Германии с пониманием основного содержания. Ударение в сложных существительных.	1
28	Аудирование текстов о планах путешествия с пониманием основного содержания. Прилагательные перед существительным в единственном числе.	1
29	Монологическое высказывание о каком-либо городе Германии. Диалог-обмен репликами о покупке билетов.	1
30	Проект «Планирование поездки по Рейну».	1
31	Контроль усвоения модуля 6.	1
	Модуль 7. Прощальная вечеринка.	4
32	Чтение страноведческих текстов о мигрантах с пониманием основного содержания. Краткие разговорные формы.	1
33	Планирование вечеринки, обсуждение меню. Аудирование текстов с полным пониманием содержания.Сложноподчинённые предложения с союзами dass, ob.	1
34	Диалог этикетного характера по теме «Прощание». Глаголы с двумя	1

	дополнениями в дательном и винительном падежах. Контроль усвоения модуля 7.	
--	---	--

Тематическое планирование, 9 класс

№	Названия тем, разделов	Кол-во часов
	Модуль 1. Профессия.	3
1	Профессии. Образование и профессии. Придаточные относительные предложения.	1
2	Заполнение анкеты. Чтение страноведческих текстов о профессиях с пониманием основного содержания.	1
3	Диалог-расспрос (интервью) о профессиях. Относительные местоимения в именительном и винительном падежах.	1
	Модуль 2. Проживание.	3
4	Составление письменного высказывания на тему «Уборка в комнате». Распознавание структуры предложения по наличию/отсутствию инфинитивных оборотов: um ... zu, statt ... zu, ohne ... zu + Infinitiv.	1
5	Монологическое высказывание о доме или квартире своей мечты с опорой на речевой образец. Относительные предложения с союзами was, wo, wie.	1
6	Контроль усвоения модуля 1,2.	1
	Модуль 3. Будущее.	3
7	Прогнозы на будущее. Монологическое высказывание. Будущее время. Временные формы в Passiv.	1
8	Чтение аутентичных текстов с выборочным пониманием информации. Аудирование с полным пониманием содержания.	1
9	Проект «Город будущего».	1
	Модуль 4. Еда.	3
10	Диалог-обмен репликами «В кафе». Превосходная степень прилагательных и наречий.	1
11	Меню. Заказываем еду, выражаем жалобу. Монологическое высказывание. Местоименные наречия da(r)+предлоги.	1
12	Контроль усвоения материала модуля 3,4.	1
	Модуль 5. Скорейшего выздоровления.	4
13	Монологическое высказывание о проблемах со здоровьем. Возвратные местоимения в дательном падеже.	1
14	Аудирование текстов с полным пониманием содержания. Сложноподчинённые предложения с придаточными цели damit.	1
15	Диалог-побуждение к действию «У врача». Чтение текстов о лекарствах с пониманием основного содержания.	1
16	Контроль усвоения модуля 5.	1
	Модуль 6. Политика и я.	3
17	Аудирование текстов о праве на выборы с пониманием основного содержания. Инфинитивный оборот um ... zu + Infinitiv.	1
18	Составление письменного высказывания о политическом устройстве немецкоязычных стран.	1
19	Чтение страноведческих текстов с пониманием основного содержания. Сложноподчинённые предложения с придаточными определительными с относительными местоимениями (die, deren, dessen).	1

	Модуль 7. Планета Земля.	3
20	Чтение текстов об изменении климата с пониманием основного содержания. Косвенные вопросы.	1
21	Диалог-обмен репликами о проблемах экологии. Предлог wegen+Genitiv.Сложноподчинённые предложения причины с союзами weil, da.	1
22	Контроль усвоения модуля 6,7.	1
	Модуль 8. Красота.	3
23	Чтение газетных заметок о красоте, фитнесе, конкурсе красоты с пониманием основного содержания. Склонение прилагательных.	1
24	Аудирование текстов по теме “Внешность”, “Покупка одежды” с полным пониманием содержания.	1
25	Диалог-обмен репликами по теме: “Внешность, характер, одежда”. Указательные местоимения derselbe, dieselbe, dasselbe.	1
	Модуль 9. Получать удовольствие.	3
26	Экстремальные виды спорта. Косвенный вопрос без вопросительного слова с союзом ob.	1
27	Чтение текстов об экстремальных видах спорта с пониманием основного содержания. Диалог-расспрос(интервью) по теме “Любимый вид спорта”.	1
28	Контроль усвоения модуля 8,9.	1
	Модуль 10.Техника.	3
29	Чтение текста об истории роботов с пониманием основного содержания. Презенс и Претеритум Пассив.	1
30	Составление письма в редакцию. Диалог-обмен репликами по теме “Техника”. Сложноподчинённые предложения с придаточными времени (с союзами wenn, als, nachdem).	1
31	Проект “Собственный опыт общения с роботами”, “День, проведенный без электронных устройств” (на выбор).	1
	Модуль 11. Стена-Граница-Зеленый пояс.	3
32	Чтение исторических текстов с пониманием основного содержания. Plusquamperfekt и употребление его в речи при согласовании времён.	1
33	Диалог-расспрос об исторических событиях. Согласование времен, союз nachdem.	1
34	Контроль усвоения модуля 10,11.	1

2.2.7.Рабочая программа по учебному предмету «Математика»

Планируемые результаты изучения учебного предмета, курса Натуральные числа. Дроби. Рациональные числа

Выпускник научится:

- понимать особенности десятичной системы счисления;
- оперировать понятиями, связанными с делимостью натуральных чисел;
- выражать числа в эквивалентных формах, выбирая наиболее подходящую в зависимости от конкретной ситуации;
- сравнивать и упорядочивать рациональные числа;

- выполнять вычисления с рациональными числами, сочетая устные и письменные приёмы вычислений, применение калькулятора;
- использовать понятия и умения, связанные с пропорциональностью величин, процентами, в ходе решения математических задач и задач из смежных предметов, выполнять несложные практические расчёты.

Выпускник получит возможность:

- познакомиться с позиционными системами счисления с основаниями, отличными от 10;
 - углубить и развить представления о натуральных числах и свойствах делимости;
 - научиться использовать приёмы, рационализирующие вычисления, приобрести привычку контролировать вычисления, выбирая подходящий для ситуации способ.

Действительные числа

Выпускник научится:

- использовать начальные представления о множестве действительных чисел;
- оперировать понятием квадратного корня, применять его в вычислениях.

Выпускник получит возможность:

- развить представление о числе и числовых системах от натуральных до действительных чисел; о роли вычислений в практике;
- развить и углубить знания о десятичной записи действительных чисел (периодические и непериодические дроби).

Измерения, приближения, оценки

Выпускник научится:

- использовать в ходе решения задач элементарные представления, связанные с приближёнными значениями величин.

Выпускник получит возможность:

- понять, что числовые данные, которые используются для характеристики объектов окружающего мира, являются преимущественно приближёнными, что по записи приближённых значений, содержащихся в информационных источниках, можно судить о погрешности приближения;
- понять, что погрешность результата вычислений должна быть соизмерима с погрешностью исходных данных.

Алгебраические выражения

Выпускник научится:

- оперировать понятиями «тождество», «тождественное преобразование», решать задачи, содержащие буквенные данные; работать с формулами;
- выполнять преобразования выражений, содержащих степени с целыми показателями и квадратные корни;
- выполнять тождественные преобразования рациональных выражений на основе правил действий над многочленами и алгебраическими дробями;
- выполнять разложение многочленов на множители.

Выпускник получит возможность научиться:

- выполнять многошаговые преобразования рациональных выражений, применяя широкий набор способов и приёмов;
- применять тождественные преобразования для решения задач из различных разделов курса (например, для нахождения наибольшего/наименьшего значения выражения).

Уравнения

Выпускник научится:

- решать основные виды рациональных уравнений с одной переменной, системы двух уравнений с двумя переменными;
- понимать уравнение как важнейшую математическую модель для описания и изучения разнообразных реальных ситуаций, решать текстовые задачи алгебраическим методом;
- применять графические представления для исследования уравнений, исследования и решения систем уравнений с двумя переменными.

Выпускник получит возможность:

- овладеть специальными приёмами решения уравнений и систем уравнений; уверенно применять аппарат уравнений для решения разнообразных задач из математики, смежных предметов, практики;
- применять графические представления для исследования уравнений, систем уравнений, содержащих буквенные коэффициенты.

Неравенства

Выпускник научится:

- понимать и применять терминологию и символику, связанные с отношением неравенства, свойства числовых неравенств;
- решать линейные неравенства с одной переменной и их системы; решать квадратные неравенства с опорой на графические представления;
- применять аппарат неравенств для решения задач из различных разделов курса.

Выпускник получит возможность научиться:

- разнообразным приёмам доказательства неравенств; уверенно применять аппарат неравенств для решения разнообразных математических задач и задач из смежных предметов, практики;
- применять графические представления для исследования неравенств, систем неравенств, содержащих буквенные коэффициенты.

Основные понятия. Числовые функции

Выпускник научится:

- понимать и использовать функциональные понятия и язык (термины, символические обозначения);
- строить графики элементарных функций; исследовать свойства числовых функций на основе изучения поведения их графиков;
- понимать функцию как важнейшую математическую модель для описания процессов и явлений окружающего мира, применять функциональный язык для описания и исследования зависимостей между физическими величинами.

Выпускник получит возможность научиться:

- проводить исследования, связанные с изучением свойств функций, в том числе с использованием компьютера; на основе графиков изученных функций строить более сложные графики (кусочно-заданные, с «выколотыми» точками и т. п.);
- использовать функциональные представления и свойства функций для решения математических задач из различных разделов курса.

Числовые последовательности

Выпускник научится:

- понимать и использовать язык последовательностей (термины, символические обозначения);
- применять формулы, связанные с арифметической и геометрической прогрессией, и аппарат, сформированный при изучении других разделов курса, к решению задач, в том числе с контекстом из реальной жизни.

Выпускник получит возможность научиться:

- решать комбинированные задачи с применением формул n -го члена и суммы первых n членов арифметической и геометрической прогрессии, применяя при этом аппарат уравнений и неравенств;
- понимать арифметическую и геометрическую прогрессию как функции натурального аргумента; связывать арифметическую прогрессию с линейным ростом, геометрическую — с экспоненциальным ростом.

Описательная статистика

Выпускник научится использовать простейшие способы представления и анализа статистических данных.

Выпускник получит возможность приобрести первоначальный опыт организации сбора данных при проведении опроса общественного мнения, осуществлять их анализ, представлять результаты опроса в виде таблицы, диаграммы.

Случайные события и вероятность

Выпускник научится находить относительную частоту и вероятность случайного события.

Выпускник получит возможность приобрести опыт проведения случайных экспериментов, в том числе с помощью компьютерного моделирования, интерпретации их результатов.

Комбинаторика

Выпускник научится решать комбинаторные задачи на нахождение числа объектов или комбинаций.

Выпускник получит возможность научиться некоторым специальным приёмам решения комбинаторных задач.

Наглядная геометрия

Выпускник научится:

- распознавать на чертежах, рисунках, моделях и в окружающем мире плоские и пространственные геометрические фигуры;
- вычислять объём прямоугольного параллелепипеда.

Выпускник получит возможность:

- научиться вычислять объёмы пространственных геометрических фигур, составленных из прямоугольных параллелепипедов;
- распознавать развёртки куба, прямоугольного параллелепипеда, правильной пирамиды, цилиндра и конуса;
- строить развёртки куба и прямоугольного параллелепипеда;
- определять по линейным размерам развёртки фигуры линейные размеры самой фигуры и наоборот;
- углубить и развить представления о пространственных геометрических фигурах;
- научиться применять понятие развёртки для выполнения практических расчётов.

Геометрические фигуры

Выпускник научится:

- пользоваться языком геометрии для описания предметов окружающего мира и их взаимного расположения;
- распознавать и изображать на чертежах и рисунках геометрические фигуры и их конфигурации;
- находить значения длин линейных элементов фигур и их отношения, градусную меру углов от 0° до 180° , применяя определения, свойства и признаки фигур и их элементов, отношения фигур (равенство, подобие, симметрии, поворот, параллельный перенос);
- оперировать с начальными понятиями тригонометрии и выполнять элементарные операции над функциями углов;
- решать задачи на доказательство, опираясь на изученные свойства фигур и отношений между ними и применяя изученные методы доказательств;
- решать несложные задачи на построение, применяя основные алгоритмы построения с помощью циркуля и линейки;
- решать простейшие планиметрические задачи в пространстве.

Выпускник получит возможность:

- овладеть методами решения задач на вычисления и доказательства: методом от противного, методом подобия, методом перебора вариантов и методом геометрических мест точек;
- приобрести опыт применения алгебраического и тригонометрического аппарата и идей движения при решении геометрических задач;
- овладеть традиционной схемой решения задач на построение с помощью циркуля и линейки: анализ, построение, доказательство и исследование;

- научиться решать задачи на построение методом геометрического места точек и методом подобия;
- приобрести опыт исследования свойств планиметрических фигур с помощью компьютерных программ;
- приобрести опыт выполнения проектов по темам «Геометрические преобразования на плоскости», «Построение отрезков по формуле».

Измерение геометрических величин

Выпускник научится:

- использовать свойства измерения длин, площадей и углов при решении задач на нахождение длины отрезка, длины окружности, длины дуги окружности, градусной меры угла;
- вычислять площади треугольников, прямоугольников, параллелограммов, трапеций, кругов и секторов;
- вычислять длину окружности, длину дуги окружности;
- вычислять длины линейных элементов фигур и их углы, используя формулы длины окружности и длины дуги окружности, формулы площадей фигур;
- решать задачи на доказательство с использованием формул длины окружности и длины дуги окружности, формул площадей фигур;
- решать практические задачи, связанные с нахождением геометрических величин (используя при необходимости справочники и технические средства).

Выпускник получит возможность научиться:

- вычислять площади фигур, составленных из двух или более прямоугольников, параллелограммов, треугольников, круга и сектора;
- вычислять площади многоугольников, используя отношения равновеликости и равносоставленности;
- применять алгебраический и тригонометрический аппарат и идеи движения при решении задач на вычисление площадей многоугольников.

Координаты

Выпускник научится:

- вычислять длину отрезка по координатам его концов; вычислять координаты середины отрезка;
- использовать координатный метод для изучения свойств прямых и окружностей.

Выпускник получит возможность:

- овладеть координатным методом решения задач на вычисления и доказательства;
- приобрести опыт использования компьютерных программ для анализа частных случаев взаимного расположения окружностей и прямых;
- приобрести опыт выполнения проектов на тему «Применение координатного метода при решении задач на вычисления и доказательства».

Векторы

Выпускник научится:

- оперировать с векторами: находить сумму и разность двух векторов, заданных геометрически, находить вектор, равный произведению заданного вектора на число;
- находить для векторов, заданных координатами: длину вектора, координаты суммы и разности двух и более векторов, координаты произведения вектора на число, применяя при необходимости сочетательный, переместительный и распределительный законы;
- вычислять скалярное произведение векторов, находить угол между векторами, устанавливать перпендикулярность прямых.

Выпускник получит возможность:

- овладеть векторным методом для решения задач на вычисления и доказательства;

- приобрести опыт выполнения проектов на тему «применение векторного метода при решении задач на вычисления и доказательства».

Содержание основного общего образования по учебному предмету

АРИФМЕТИКА

Натуральные числа.

Натуральный ряд. Десятичная система счисления. Арифметические действия с натуральными числами. Свойства арифметических действий.

Степень с натуральным показателем.

Числовые выражения, значение числового выражения. Порядок действий в числовых выражениях, использование скобок. Решение текстовых задач арифметическими способами.

Делители и кратные. Свойства и признаки делимости. Простые и составные числа. Разложение натурального числа на простые множители. Деление с остатком.

Дроби.

Обыкновенные дроби. Основное свойство дроби. Сравнение обыкновенных дробей. Арифметические действия с обыкновенными дробями. Нахождение части от целого и целого по его части.

Десятичные дроби. Сравнение десятичных дробей. Арифметические действия с десятичными дробями. Представление десятичной дроби в виде обыкновенной дроби и обыкновенной в виде десятичной.

Проценты; нахождение процентов от величины и величины по ее процентам. Отношение; выражение отношения в процентах. Пропорция; основное свойство пропорции.

Решение текстовых задач арифметическими способами.

Рациональные числа.

Положительные и отрицательные числа, модуль числа. Множество целых чисел. Множество рациональных чисел; рациональное число как отношение m/n , где m — целое число, n — натуральное число. Сравнение рациональных чисел. Арифметические действия с рациональными числами. Свойства арифметических действий. Степень с целым показателем.

Действительные числа.

Квадратный корень из числа. Корень третьей степени.

Понятие об иррациональном числе. Иррациональность числа $\sqrt{2}$ и несоизмеримость стороны и диагонали квадрата. Десятичные приближения иррациональных чисел.

Множество действительных чисел; представление действительных чисел в виде бесконечных десятичных дробей. Сравнение действительных чисел.

Координатная прямая. Изображение чисел точками координатной прямой. Числовые промежутки.

Измерения, приближения, оценки.

Размеры объектов окружающего мира (от элементарных частиц до Вселенной), длительность процессов в окружающем мире. Выделение множителя степени 10 в записи числа.

Приближенное значение величины, точность приближения. Округление натуральных чисел и десятичных дробей. Прикидка и оценка результатов вычислений.

АЛГЕБРА

Алгебраические выражения.

Буквенные выражения (выражения с переменными). Числовое значение буквенного выражения. Допустимые значения переменных. Подстановка

выражений вместо переменных. Преобразование буквенных выражений на основе свойств арифметических действий. Равенство буквенных выражений. Тождество.

Степень с натуральным показателем и ее свойства. Одночлены и многочлены. Степень многочлена. Сложение, вычитание, умножение многочленов. Формулы сокращенного умножения: квадрат суммы и квадрат разности. Формула разности квадратов. Преобразование целого выражения в многочлен. Разложение многочленов на множители. Многочлены с одной переменной. Корень многочлена. Квадратный трехчлен; разложение квадратного трехчлена на множители.

Алгебраическая дробь. Основное свойство алгебраической дроби. Сложение, вычитание, умножение, деление алгебраических дробей. Степень с целым показателем и ее свойства.

Рациональные выражения и их преобразования. Доказательство тождеств.

Квадратные корни. Свойства арифметических квадратных корней и их применение к преобразованию числовых выражений и вычислениям.

Уравнения.

Уравнение с одной переменной. Корень уравнения. Свойства числовых равенств. Равносильность уравнений.

Линейное уравнение. Квадратное уравнение: формула корней квадратного уравнения. Теорема Виета. Решение уравнений, сводящихся к линейным и квадратным. Примеры решения уравнений третьей и четвертой степени. Решение дробно-рациональных уравнений.

Уравнение с двумя переменными. Линейное уравнение с двумя переменными, примеры решения уравнений в целых числах.

Система уравнений с двумя переменными. Равносильность систем. Системы двух линейных уравнений с двумя переменными; решение подстановкой и сложением. Примеры решения систем нелинейных уравнений с двумя переменными.

Решение текстовых задач алгебраическим способом.

Декартовы координаты на плоскости. Графическая интерпретация уравнения с двумя переменными. График линейного уравнения с двумя переменными; угловой коэффициент прямой; условие параллельности прямых. Графики простейших нелинейных уравнений: парабола, гипербола, окружность. Графическая интерпретация систем уравнений с двумя переменными.

Неравенства.

Числовые неравенства и их свойства. Неравенство с одной переменной. Равносильность неравенств. Линейные неравенства с одной переменной. Квадратные неравенства. Системы неравенств с одной переменной.

ФУНКЦИИ

Основные понятия.

Зависимости между величинами. Понятие функции. Область определения и множество значений функции. Способы задания функции. График функции. Свойства функций, их отображение на графике. Примеры графиков зависимостей, отражающих реальные процессы.

Числовые функции.

Функции, описывающие прямую и обратную пропорциональные зависимости, их графики и свойства. Линейная функция, ее график и свойства. Квадратичная функция, ее график и свойства. Степенные функции с натуральными показателями 2 и 3, их графики и свойства. Графики функции $y = IxI$

Числовые последовательности.

Понятие числовой последовательности. Задание последовательности рекуррентной формулой и формулой n -го члена.

Арифметическая и геометрическая прогрессии. Формулы n -го члена арифметической и геометрической прогрессий, суммы первых n членов. Изображение членов арифметической и геометрической прогрессий точками координатной плоскости. Линейный и экспоненциальный рост. Сложные проценты.

ВЕРОЯТНОСТЬ И СТАТИСТИКА

Описательная статистика.

Представление данных в виде таблиц, диаграмм, графиков. Случайная изменчивость. Статистические характеристики набора данных: среднее арифметическое, медиана, наибольшее и наименьшее значения, размах. Представление о выборочном исследовании.

Случайные события и вероятность.

Понятие о случайном опыте и случайном событии. Частота случайного события. Статистический подход к понятию вероятности. Вероятности противоположных событий. Достоверные и невозможные события. Равновозможность событий. Классическое определение вероятности.

Комбинаторика.

Решение комбинаторных задач перебором вариантов. Комбинаторное правило умножения. Перестановки и факториал.

ГЕОМЕТРИЯ

Наглядная геометрия

Наглядные представления о фигурах на плоскости: прямая, отрезок, луч, угол, ломаная, многоугольник, окружность, круг. Четырехугольник, прямоугольник, квадрат. Треугольник, виды треугольни-

ков. Правильные многоугольники. Изображение геометрических фигур. Взаимное расположение двух прямых, двух окружностей, прямой и окружности.

Длина отрезка, ломаной. Периметр многоугольника. Единицы измерения длины. Измерение длины отрезка, построение отрезка заданной длины.

Виды углов. Градусная мера угла. Измерение и построение углов с помощью транспортира.

Понятие площади фигуры; единицы измерения площади. Площадь прямоугольника и площадь квадрата. Приближенное измерение площадей фигур на клетчатой бумаге. Равновеликие фигуры.

Наглядные представления о пространственных фигурах: куб, параллелепипед, призма, пирамида, шар, сфера, конус, цилиндр. Изображение пространственных фигур. Примеры сечений. Многогранники. Правильные многогранники. Примеры разверток многогранников, цилиндра и конуса.

Понятие объема; единицы объема. Объем прямоугольного параллелепипеда, куба.

Понятие о равенстве фигур. Центральная, осевая и зеркальная симметрии. Изображение симметричных фигур.

Геометрические фигуры.

Прямые и углы. Точка, прямая, плоскость. Отрезок, луч. Угол. Виды углов. Вертикальные и смежные углы. Биссектриса угла.

Параллельные и пересекающиеся прямые. Перпендикулярные прямые. Теоремы о параллельности и перпендикулярности прямых. Перпендикуляр и наклонная к прямой. Серединный перпендикуляр к отрезку.

Геометрическое место точек. Свойства биссектрисы угла и серединного перпендикуляра к отрезку.

Треугольник. Высота, медиана, биссектриса, средняя линия треугольника. Равнобедренные и равносторонние треугольники; свойства и признаки равнобедренного треугольника. Признаки равенства треугольников. Неравенство треугольника. Соотношения между сторонами и углами треугольника. Сумма углов треугольника. Внешние углы треугольника. Теорема Фалеса. Подобие треугольников. Признаки подобия треугольников. Теорема Пифагора. Синус, косинус, тангенс, котангенс острого угла прямоугольного треугольника и углов от 0 до 180° ; приведение к острому углу. Решение прямоугольных треугольников. Основное тригонометрическое тождество. Формулы, связывающие синус, косинус, тангенс, котангенс одного и того же угла. Решение треугольников: теорема косинусов и теорема синусов. Замечательные точки треугольника.

Четырехугольник. Параллелограмм, его свойства и признаки. Прямоугольник, квадрат, ромб, их свойства и признаки. Трапеция, средняя линия трапеции.

Многоугольник. Выпуклые многоугольники. Сумма углов выпуклого многоугольника. Правильные многоугольники.

Окружность и круг. Дуга, хорда. Сектор, сегмент. Центральный угол, вписанный угол; величина вписанного угла. Взаимное расположение прямой и окружности, двух окружностей. Касательная и секущая к окружности, их свойства. Вписанные и описанные многоугольники. Окружность, вписанная в треугольник, и окружность, описанная около треугольника. Вписанные и описанные окружности правильного многоугольника.

Геометрические преобразования. Понятие о равенстве фигур. Понятие о движении: осевая и центральная симметрии, параллельный перенос, поворот. Понятие о подобии фигур и гомотетии.

Построения с помощью циркуля и линейки. Основные задачи на построение: деление отрезка пополам; построение угла, равного данному; построение треугольника по трем сторонам; построение перпендикуляра к прямой; построение биссектрисы угла; деление отрезка на n равных частей.

Решение задач на вычисление, доказательство и построение с использованием свойств изученных фигур.

Измерение геометрических величин.

Длина отрезка. Расстояние от точки до прямой. Расстояние между параллельными прямыми.

Периметр многоугольника.

Длина окружности, число π ; длина дуги окружности.

Градусная мера угла, соответствие между величиной центрального угла и длиной дуги окружности.

Понятие площади плоских фигур. Равносоставленные и равновеликие фигуры. Площадь прямоугольника. Площади параллелограмма, треугольника и трапеции. Площадь многоугольника. Площадь круга и площадь сектора. Соотношение между площадями подобных фигур.

Решение задач на вычисление и доказательство с использованием изученных формул.

Координаты.

Уравнение прямой. Координаты середины отрезка. Формула расстояния между двумя точками плоскости. Уравнение окружности.

Векторы.

Длина (модуль) вектора. Равенство векторов. Коллинеарные векторы. Координаты вектора. Умножение вектора на число, сумма векторов, разложение вектора по двум неколлинеарным векторам. Скалярное произведение векторов.

ЛОГИКА И МНОЖЕСТВА

Теоретико-множественные понятия.

Множество, элемент множества. Задание множеств перечислением элементов, характеристическим свойством. Стандартные обозначения числовых множеств. Пустое множество и его обозначение. Подмножество. Объединение и пересечение множеств.

Иллюстрация отношений между множествами с помощью диаграмм Эйлера — Венна.

Элементы логики.

Определение. Аксиомы и теоремы. Доказательство. Доказательство от противного. Теорема, обратная данной. Пример и контрпример.

Понятие о равносильности, следовании, употреблении логических связок, *если то в том и только в том случае*, логические связки *и, или*.

МАТЕМАТИКА В ИСТОРИЧЕСКОМ РАЗВИТИИ

История формирования понятия числа: натуральные числа, дроби, недостаточность рациональных чисел для геометрических измерений, иррациональные числа. Старинные системы записи чисел. Дроби в Вавилоне, Египте, Риме. Открытие десятичных дробей. Старинные системы мер. Десятичные дроби и метрическая система мер. Появление отрицательных чисел и нуля. Л. Магницкий. Л. Эйлер.

Зарождение алгебры в недрах арифметики. Ал-Хорезми. Рождение буквенной символики. П. Ферма, Ф. Виет, Р. Декарт. История вопроса о нахождении формул корней алгебраических уравнений, неразрешимость в радикалах уравнений степени, большей четырех. Н. Тарталья, Дж. Кардано, Н. Х. Абель, Э. Галуа.

Изобретение метода координат, позволяющего переводить геометрические объекты на язык алгебры. Р. Декарт и П. Ферма. Примеры различных систем координат на плоскости.

Задача Леонардо Пизанского (Фибоначчи) о кроликах, числа Фибоначчи. Задача о шахматной доске.

Истоки теории вероятностей: страховое дело, азартные игры. П. Ферма и Б. Паскаль. Я. Бернулли. А. Н. Колмогоров.

От землемерия к геометрии. Пифагор и его школа. Фалес. Архимед. Построение правильных многоугольников. Трисекция угла. Квадратура круга. Удвоение куба. История числа л. Золотое сечение. «Начала» Евклида. Л. Эйлер. Н. И. Лобачевский. История пятого постулата.

Софизмы, парадоксы.

Тематическое распределение часов

класс	Наименование раздела, темы	Количество часов	Из них (количество часов)			
			Лабораторные/ практические работы	Экскурсии	Контрольные работы	Иные виды работ
5	Натуральные числа и шкалы	15	-	-	2	-
	Сложение и вычитание натуральных чисел	21	-	-	2	-
	Умножение и деление натуральных чисел	27	-	-	2	-

	Площади и объемы	12	-	-	1	-
	Обыкновенные дроби	23	-	-	2	-
	Десятичные дроби. Сложение и вычитание десятичных дробей	13	-	-	1	-
	Умножение и деление десятичных дробей	28	-	-	2	-
	Инструменты для вычислений и измерений	18	-	-	2	-
	Повторение. Решение задач	13	-	-	1	-
	Итого	170	-	-	15	-
6	Делимость чисел	20	-	-	1	-
	Сложение и вычитание дробей с разными знаменателями	22	-	-	2	-
	Умножение и деление обыкновенных дробей	32	-	-	3	-
	Отношения и пропорции	19	-	-	2	-
	Положительные и отрицательные числа	13	-	-	1	-
	Сложение и вычитание положительных и отрицательных чисел	12	-	-	1	-
	Умножение и деление положительных и отрицательных	13	-	-	1	-

	чисел					
	Решение уравнений	15	-	-	2	-
	Координаты на плоскости	13	-	-	1	-
	Итоговое повторение курса математики 6 класса	11	-	-	1	-
	Итого за 6 класс	170	-	-	15	-
	Всего	340	-	-	30	-

Класс	Наименование раздела, темы	Кол-во часов	Из них (количество часов)			
			Лабораторные практические работы	Экскурсии	Контрольные работы	Иные виды работ
7	Выражения, тождества, уравнения	22	-	--	2	-
	Функции	11	-	-	1	-
	Степень с натуральным показателем	11	-	-	1	-
	Многочлены	17	-	-	2	-
	Формулы сокращенного умножения	19	-	-	2	-
	Системы линейных уравнений	16	-	-	1	-
	Повторение.	7	-	-	1	-
	Основные свойства простейших геометрических фигур	15	-	-	1	-
	Смежные и вертикальные углы	7	-	-	1	-
	Признаки равенства треугольника	15	-	-	1	-

	Сумма углов треугольника	14	-	-	1	-
	Геометрическое построение	13	-	-	1	-
	Итоговое повторение	3	-	-	-	-
Итого		170	-	-	15	-
8	Рациональные выражения	44	-	-	2	-
	Квадратные корни. Действительные числа	25	-	-	2	-
	Квадратные уравнения.	26	-	-	2	-
	Повторение	7	-	--	2	-
	Четырехугольники	20	-	-	2	-
	Теорема Пифагора	20	-	-	2	-
	Координаты на плоскости	13	-	--	1	-
	Движение	6	-	-	-	-
	Векторы	8	-	-	1	-
	Повторение	1	-	-	-	-
Итого		170	-	-	16	-
9	Квадратичная функция	22	-	-	2	-
	Уравнения и неравенства с одной переменной	14	-	-	1	-
	Уравнения и неравенства с двумя переменными	17	-	-	2	-
	Арифметическая и геометрическая прогрессии	15	-	-	2	-
	Элементы комбинаторики и теории вероятностей	13	-	-	1	-
	Повторение	21	-	-	2	-
	Подобие фигур –	17	-	-	2	-
	Решение треугольников –	11	-	-	1	-
	Многоугольники	14	-	-	1	-

	Площади фигур	12	-	-	2	-
	Элементы стереометрии	2	-			-
	Итоговое повторение курса планиметрии	11	-	-	1	-
	Итого	170	-	-	17	-

2.2.8. рабочая программа по учебному предмету «Информатика»

Планируемые результаты изучения учебного предмета

Личностные образовательные результаты:

- готовность к самоидентификации в окружающем мире на основе критического анализа информации, отражающей различные точки зрения на смысл и ценности жизни;
- владение навыками соотношения получаемой информации с принятыми в обществе моделями, например морально-этическими нормами, критическая оценка информации в СМИ;
- умение создавать и поддерживать индивидуальную информационную среду, обеспечивать защиту значимой информации и личную информационную безопасность, развитие чувства личной ответственности за качество окружающей информационной среды;
- приобретение опыта использования информационных ресурсов общества и электронных средств связи в учебной и практической деятельности; освоение типичных ситуаций по настройке и управлению персональных средств ИКТ, включая цифровую бытовую технику;
- умение осуществлять совместную информационную деятельность, в частности при выполнении учебных проектов;
- повышение своего образовательного уровня и уровня готовности к продолжению обучения с использованием ИКТ.

Метапредметные образовательные результаты:

- получение опыта использования методов и средств информатики: моделирования, формализации и структурирования информации, компьютерного эксперимента при исследовании различных объектов, явлений и процессов;
- владение навыками постановки задачи на основе известной и усвоенной информации и того, что ещё неизвестно;
- планирование деятельности: определение последовательности промежуточных целей с учётом конечного результата, составление плана и последовательности действий;
- прогнозирование результата деятельности и его характеристики;
- контроль в форме сличения результата действия с заданным эталоном;
- коррекция деятельности: внесение необходимых дополнений и корректив в план действий;
- умение выбирать источники информации, необходимые для решения задачи (средства массовой информации, электронные базы данных, информационно-телекоммуникационные системы, Интернет, словари, справочники, энциклопедии и др.);
- умение выбирать средства ИКТ для решения задач из разных сфер человеческой деятельности;
- моделирование — преобразование объекта из чувственной формы в знаково-символическую модель;
- выбор языка представления информации в модели в зависимости от поставленной задачи;
- преобразование модели — изменение модели с целью адекватного представления объекта моделирования;
- представление знаково-символических моделей на естественном, формализованном и формальном языках, преобразование одной формы записи в другую.

Предметные образовательные результаты:

в сфере познавательной деятельности:

- освоение основных понятий и методов информатики;
- выделение основных информационных процессов в реальных ситуациях, нахождение сходства и различия протекания информационных процессов в биологических, технических и социальных системах;
- выбор языка представления информации в соответствии с поставленной целью, определение внешней и внутренней формы представления информации, отвечающей данной задаче диалоговой или автоматической обработки информации (таблицы, схемы, графы, диаграммы; массивы, списки, деревья и др.);
- преобразование информации из одной формы представления в другую без потери её смысла и полноты;
- оценка информации с позиций интерпретации её свойств человеком или автоматизированной системой (достоверность, объективность, полнота, актуальность и т. п.);
- развитие представлений об информационных моделях и важности их использования в современном информационном обществе;
- построение моделей объектов и процессов из различных предметных областей с использованием типовых средств (таблиц, графиков, диаграмм, формул, программ, структур данных и пр.);
- оценивание адекватности построенной модели объекту-оригиналу и целям моделирования;
- осуществление компьютерного эксперимента для изучения построенных моделей;
- построение модели задачи (выделение исходных данных, результатов, выявление соотношений между ними);
- выбор программных средств, предназначенных для работы с информацией данного вида и адекватных поставленной задаче;
- освоение основных конструкций процедурного языка программирования;
- освоение методики решения задач по составлению типового набора учебных алгоритмов: использование основных алгоритмических конструкций для построения алгоритма, проверка его правильности путём тестирования и/или анализа хода выполнения, нахождение и исправление типовых ошибок с использованием современных программных средств;
- умение анализировать систему команд формального исполнителя для определения возможности или невозможности решения с их помощью задач заданного класса;
- оценивание числовых параметров информационных процессов (объёма памяти, необходимого для хранения информации, скорости обработки и передачи информации и пр.);
- вычисление логических выражений, записанных на изучаемом языке программирования; построение таблиц истинности и упрощение сложных высказываний с помощью законов алгебры логики;
- построение простейших функциональных схем основных устройств компьютера;
- определение основополагающих характеристик современного персонального коммуникатора, компьютера, суперкомпьютера; понимание функциональных схем их устройства;
- решение задач из разных сфер человеческой деятельности с применением средств информационных технологий;

в сфере ценностно-ориентационной деятельности:

- понимание роли информационных процессов как фундаментальной реальности окружающего мира и определяющего компонента современной информационной цивилизации;
- оценка информации, в том числе получаемой из средств массовой информации, свидетельств очевидцев, интервью; умение отличать корректную аргументацию от некорректной;
- использование ссылок и цитирование источников информации, анализ и сопоставление различных источников;
- проблемы, возникающие при развитии информационной цивилизации, и возможные пути их решения;

- приобретение опыта выявления информационных технологий, разработанных со скрытыми целями;

- следование нормам жизни и труда в условиях информационной цивилизации;
- авторское право и интеллектуальная собственность; юридические аспекты и проблемы использования ИКТ в быту, учебном процессе, трудовой деятельности;

в сфере коммуникативной деятельности:

- осознание основных психологических особенностей восприятия информации человеком;
- получение представления о возможностях получения и передачи информации с помощью электронных средств связи, о важнейших характеристиках каналов связи;

- овладение навыками использования основных средств телекоммуникаций, формирования запроса на поиск информации в Интернете с помощью программ навигации (браузеров) и поисковых программ, осуществления передачи информации по электронной почте и др.;

- соблюдение норм этикета, российских и международных законов при передаче информации по телекоммуникационным каналам;

в сфере трудовой деятельности:

- определение средств информационных технологий, реализующих основные информационные процессы;

- понимание принципов действия различных средств информатизации, их возможностей и технических и экономических ограничений;

- рациональное использование широко распространённых технических средств информационных технологий для решения общепользовательских задач и задач учебного процесса (персональный коммуникатор, компьютер, сканер, графическая панель, принтер, цифровой проектор, диктофон, видеокамера, цифровые датчики и др.), усовершенствование навыков, полученных в начальной школе и в младших классах основной школы;

- знакомство с основными программными средствами персонального компьютера — инструментами деятельности (интерфейс, круг решаемых задач, система команд, система отказов);

- умение тестировать используемое оборудование и программные средства;

- использование диалоговой компьютерной программы управления файлами для определения свойств, создания, копирования, переименования, удаления файлов и каталогов;

- приближённое определение пропускной способности используемого канала связи путём прямых измерений и экспериментов;

- выбор средств информационных технологий для решения поставленной задачи;

- использование текстовых редакторов для создания и оформления текстовых документов (форматирование, сохранение, копирование фрагментов и пр.), усовершенствование навыков, полученных в начальной школе и в младших классах основной школы;

- решение задач вычислительного характера (расчётных и оптимизационных) путём использования существующих программных средств (специализированные расчётные системы, электронные таблицы) или путём составления моделирующего алгоритма;

- создание и редактирование рисунков, чертежей, анимаций, фотографий, аудио- и видеозаписей, слайдов презентаций, усовершенствование навыков, полученных в начальной школе и в младших классах основной школы;

- использование инструментов визуализации для наглядного представления числовых данных и динамики их изменения;

- использование инструментов презентационной графики при подготовке и проведении устных сообщений, усовершенствование навыков, полученных в начальной школе и в младших классах основной школы;

- создание и наполнение собственных баз данных;

- приобретение опыта создания и преобразования информации различного вида, в том числе с помощью компьютера;

в сфере эстетической деятельности:

- знакомство с эстетически-значимыми компьютерными моделями из различных образовательных областей и средствами их создания;

- приобретение опыта создания эстетически значимых объектов с помощью возможностей средств информационных технологий (графических, цветовых, звуковых, анимационных);
в сфере охраны здоровья:
- понимание особенностей работы со средствами информатизации, их влияния на здоровье человека, владение профилактическими мерами при работе с этими средствами;
- соблюдение требований безопасности и гигиены в работе с компьютером и другими средствами информационных технологий.

Содержание учебного предмета

Информация и способы её представления. Слово «информация» в обыденной речи. Информация как объект (данные) и как процесс (информирование). Термин «информация» (данные) в курсе информатики.

Описание информации при помощи текстов. *Язык. Письмо. Знак.* Алфавит. Символ («буква»). Расширенный алфавит русского языка (знаки препинания, цифры, пробел). Количество слов данной длины в данном алфавите. Понятие «много информации» невозможно однозначно описать коротким текстом.

Разнообразие языков и алфавитов. Неполнота текстового описания мира. Литературные и научные тексты. Понятие о моделировании (в широком смысле) при восприятии мира человеком.

Кодирование текстов. Кодовая таблица. Представление текстов в компьютерах. Все данные в компьютере — тексты в двоичном алфавите. Двоичный алфавит. Азбука Морзе. Двоичные коды с фиксированной длиной кодового слова (8, 16, 32). Количество символов, представимых в таких кодах. Понятие о возможности записи любого текстового сообщения в двоичном виде.

Примеры кодов. Код КОИ-8. Представление о стандарте Юникод. Значение стандартов для ИКТ.

Знакомство с двоичной записью целых чисел. Запись натуральных чисел в пределах 256.

Нетекстовые (аудиовизуальные) данные (картины, устная речь, музыка, кино). Возможность дискретного (символьного) представления аудиовизуальных данных.

Понятие о необходимости количественного описания информации. *Размер (длина) текста как мера количества информации. Недостатки такого подхода с точки зрения формализации обыденного представления о количестве информации: не рассматривается вопрос «новизны» информации; не учитывается возможность описания одного явления различными текстами и зависимость от выбора алфавита и способа кодирования.*

Бит и байт — единицы размера двоичных текстов, производные единицы.

Понятие о носителях информации, используемых в ИКТ, их истории и перспективах развития.

Виды памяти современных компьютеров. Оперативная и внешняя память. Представление о характерных объёмах оперативной памяти современных компьютеров и внешних запоминающих устройств. Представление о темпах роста этих характеристик по мере развития ИКТ. Сетевое хранение данных.

Понятие файла. Типы файлов. Характерные размеры файлов различных типов — текстовых (страница печатного текста, «Война и Мир», БСЭ), видео, файлы данных космических наблюдений, файлы данных при математическом моделировании и др.

Основы алгоритмической культуры. Понятие исполнителя. Обстановка (среда обитания) исполнителя. Возможные состояния исполнителя. Допустимые действия исполнителя, система команд, конечность набора команд. Необходимость формального описания возможных состояний алгоритма и обстановки, в которой он находится, а также действий исполнителя. Примеры исполнителей. Построение моделей реальных объектов и процессов в виде исполнителей.

Понятие алгоритма как описания поведения исполнителя при заданных начальных данных (начальной обстановке). Алгоритмический язык — формальный язык для записи алгоритмов.

Программа — запись алгоритма на алгоритмическом языке. Непосредственное и программное управление исполнителем. Неветвящиеся (линейные) программы.

Утверждения (условия). Истинность утверждений. Логические значения, логические операции и логические выражения. Проверка истинности утверждений исполнителем.

Алгоритмические конструкции, связанные с проверкой условий: ветвление (условный оператор) и повторение (операторы цикла в форме «пока» и «для каждого»). Понятие вспомогательного алгоритма.

Понятие величины (переменной). Типы величин: целые, вещественные, символьные, строковые (литеральные), логические. Знакомство с табличными величинами (массивами).

Знакомство с графами, деревьями, списками, символьными строками.

Понятие о методах разработки программ (пошаговое выполнение, отладка, тестирование).

Использование программных систем и сервисов. Устройство компьютера. Основные компоненты современного компьютера. Процессор, оперативная память, внешние запоминающие устройства, средства коммуникации, монитор. Гигиенические, эргономические и технические условия эксплуатации средств ИКТ.

Компьютерные вирусы. Антивирусная профилактика.

Файл. Каталог (директория). Файловая система. Основные операции при работе с файлами: создать файл, удалить файл, скопировать файл. Оперирование компьютерными информационными объектами в наглядно-графической форме: создание, именование, сохранение, удаление объектов, организация их семейств.

Архивирование и разархивирование.

Обработка текстов. Текстовый редактор. Создание структурированного текста. Проверка правописания, словари. Ссылки. Выделение изменений. Включение в текст графических и иных информационных объектов. Деловая переписка, учебная публикация, коллективная работа.

Динамические (электронные) таблицы. Использование формул. Составление таблиц. Построение графиков и диаграмм. Понятие о сортировке (упорядочивании) данных.

Гипертекст. Браузеры. Компьютерные энциклопедии и компьютерные словари. Средства поиска информации.

Работа в информационном пространстве. Получение, передача, сохранение, преобразование и использование информации. Необходимость применения компьютеров для обработки информации. Роль информации и ИКТ в жизни человека и общества. Основные этапы развития информационной среды.

Получение информации. Представление о задаче поиска информации в файловой системе, базе данных, Интернете. Запросы по одному и нескольким признакам. Решение информационно-поисковых задач. Поисковые машины.

Постановка вопроса о достоверности полученной информации, о её подкреплённости доказательствами. Знакомство с возможными подходами к оценке достоверности информации (оценка надёжности источника, сравнение данных из разных источников и в разные моменты времени и т. п.).

Передача информации. Источник и приёмник информации. Основные понятия, связанные с передачей информации (канал связи, скорость передачи информации по каналу связи, пропускная способность канала связи).

Организация взаимодействия в информационной среде: электронная переписка, чат, форум, телеконференция, сайт.

Понятие модели объекта, процесса или явления. Математическая (компьютерная) модель. Её отличия от словесного (литературного) описания объекта или процесса.

Примерная схема использования математических (компьютерных) моделей при решении научно-технических задач: построение математической модели, её программная реализация, проведение компьютерного эксперимента, анализ его результатов.

Личная информация. Основные средства защиты личной информации, предусмотренные компьютерными технологиями. Организация личного информационного пространства.

Примеры применения ИКТ: связь, информационные услуги, научно-технические исследования, управление и проектирование, анализ данных, образование (дистанционное обучение, образовательные источники).

Тенденции развития ИКТ (суперкомпьютеры, мобильные вычислительные устройства).

Стандарты в сфере информатики и ИКТ. Право в информационной сфере. Базовые представления о правовых аспектах использования компьютерных программ и работы в сети Интернет.

Тематическое распределение часов

№	Тема	кол-во часов			
		всего	7 класс	8 класс	9 класс
1	Информация и информационные процессы	10	1	7	-
2	Компьютер как универсальное устройство обработки информации	8	8	-	-
3	Кодирование текстовой и графической информации	6	2	4	-
4	Обработка текстовой информации	7	7	-	-
5	Обработка графической информации, цифрового фото и видео	5	4	1	-
6	Кодирование и обработка числовой информации	8	-	8	-
7	Кодирование и обработка звука	1	-	1	-
8	Основы алгоритмизации и объектно-ориентированного программирования	15	-	-	15
9	Моделирование и формализация	8	-	-	8
10	Хранение, поиск и сортировка информации в базах данных (использование электронных таблиц)	2	-	2	-
11	Основы логики	5	-	-	5
12	Коммуникационные технологии и разработка web-сайтов	16	8	8	-
13	Информационное общество и информационная безопасность	3	1	-	2
14	Контрольные уроки и резерв	12	3	3	4
	Всего	102	34	34	34

2.2.9. Рабочая программа по учебному предмету «История»

Синхронизация курсов всеобщей истории и истории России

КЛАСС	ВСЕОБЩАЯ ИСТОРИЯ	ИСТОРИЯ РОССИИ
--------------	-------------------------	-----------------------

5	ИСТОРИЯ ДРЕВНЕГО МИРА Первобытность. Древний Восток. Античный мир. Древняя Греция. Древний Рим.	Культурное наследие Древней Руси. Народы и государства на территории нашей страны в древности
6	ИСТОРИЯ СРЕДНИХ ВЕКОВ VI-XV вв. Раннее Средневековье. Зрелое Средневековье. Страны Востока в Средние века. Государства доколумбовой Америки.	ОТ ДРЕВНЕЙ РУСИ К РОССИЙСКОМУ ГОСУДАРСТВУ VIII –XV вв. Восточная Европа в середине I тыс. н.э. Образование государства Русь. Русь в конце X – начале XII в. Культурное пространство. Русь в середине XII – начале XIII в. Русские земли в середине XIII - XIV в. Народы и государства степной зоны. Восточной Европы и Сибири в XIII- XVвв. Культурное пространство. Формирование единого Русского государства в XV веке. Культурное пространство.
7	ИСТОРИЯ НОВОГО ВРЕМЕНИ XVI-XVII вв. От абсолютизма к парламентаризму. Первые буржуазные революции. Европа в конце XV— начале XVII в. Европа в конце XV— начале XVII в. Страны Европы и Северной Америки в середине XVII—XVIII в. Страны Востока в XVI—XVIII вв.	РОССИЯ В XVI – XVII ВЕКАХ: ОТ ВЕЛИКОГО КНЯЖЕСТВА К ЦАРСТВУ Россия в XVI веке. Смута в России Россия в XVII веке. Культурное пространство.
8	ИСТОРИЯ НОВОГО ВРЕМЕНИ XVIII в. Эпоха Просвещения. Эпоха промышленного переворота. Великая французская революция	РОССИЯ В КОНЦЕ XVII – XVIII ВЕКАХ: ОТ ЦАРСТВА К ИМПЕРИИ Россия в эпоху преобразований Петра I После Петра Великого: эпоха «дворцовых переворотов». Россия в 1760-х – 1790- гг. Правление Екатерины II и Павла I. Культурное пространство Российской империи в XVIII в. Народы России в XVIII в. Россия при Павле I.
9	ИСТОРИЯ НОВОГО ВРЕМЕНИ XIX в. Мир к началу XX в. Новейшая история. Становление и расцвет индустриального общества. До начала Первой мировой войны. Страны Европы и Северной Америки в первой половине XIX в. Страны Европы и Северной Америки во второй половине XIX в. Экономическое и социально-политическое развитие стран Европы и США в конце XIX в. Страны Азии в XIX в. Война за независимость в Латинской Америке Народы Африки в Новое время Развитие культуры в XIX в. Международные отношения в XIX в. Мир в 1900—1914 гг.	IV. РОССИЙСКАЯ ИМПЕРИЯ В XIX – НАЧАЛЕ XX ВВ. Россия на пути к реформам (1801–1861) Александровская эпоха: государственный либерализм. Отечественная война 1812 г. Николаевское самодержавие: государственный консерватизм Крепостнический социум. Деревня и город. Культурное пространство империи в первой половине XIX в. Пространство империи: этнокультурный облик страны Формирование гражданского правосознания. Основные течения общественной мысли Россия в эпоху реформ. Преобразования Александра II: социальная и правовая модернизация

		<p>«Народное самодержавие» Александра III. Пореформенный социум. Сельское хозяйство и промышленность. Культурное пространство империи во второй половине XIX в. Этнокультурный облик империи. Формирование гражданского общества и основные направления общественных движений. Кризис империи в начале XX века. Первая российская революция 1905-1907 гг. Начало парламентаризма. Общество и власть после революции «Серебряный век» российской культуры.</p>
--	--	---

Личностные, метапредметные и предметные результаты освоения учебного предмета (курса) «История»

5 КЛАСС

Программа обеспечивает формирование личностных, метапредметных, предметных результатов.

Личностные результаты изучения истории Древнего мира включает в себя:

- представление о видах идентичности, актуальных для становления человечества и общества, для жизни в современном поликультурном мире;
- приобщение к истокам культурно-исторического наследия человечества, интерес к его познанию за рамками учебного курса и школьного обучения;
- освоение гуманистических традиций и ценностей, становление которых началось в Древнем мире, уважение к личности, правам и свободам человека, культурам разных народов;
- опыт эмоционально-ценностного и творческого отношения к фактам прошлого и историческим источникам, способам изучения и охраны.

Метапредметные результаты изучения истории Древнего мира включает в себя:

- способность планировать и организовывать свою учебную и коммуникативную деятельность в соответствии с задачами изучения истории, видами учебной и домашней работы, во взаимодействии с одноклассниками и взрослыми;
- готовность формулировать и высказывать собственное мнение по проблемам прошлого и современности, выслушивать и обсуждать разные взгляды и оценки исторических фактов, вести конструктивный диалог;
- умения проводить поиск основной и дополнительной информации в учебной и научно-популярной литературе, Интернете, библиотеках и музеях, обрабатывать её в соответствии с темой и познавательными заданиями, представлять результаты своей творческо-поисковой работы в различных форматах (таблицы, сочинения, планы, схемы, презентации, проекты);
- способность решать творческие и проблемные задачи, используя контекстные знания и эвристические приемы.

Предметные результаты изучения истории Древнего мира включает в себя:

- целостное представление об историческом развитии человечества от первобытности до гибели античной цивилизации как о важном периоде всеобщей истории;
- яркие образы и картины, связанные с ключевыми событиями, личностями, явлениями и памятниками культуры крупнейших цивилизаций Древнего мира;
- способности применять понятийный аппарат и элементарные методы исторической науки для атрибуции фактов и источников Древнего мира, их анализа, сопоставления, обобщенной характеристики, оценки и презентации, аргументации собственных версий и личностной позиции в отношении дискуссионных и морально - этических вопросов далекого прошлого;
- представление о мифах как ограниченной форме мышления и познания людей в Древнем мире и специфическом историческом источнике для изучения прошлого;
- умения датировать события и процессы в истории Древнего мира, определять последовательность и длительность цивилизаций, соотносить годы с веками, тысячелетиями, вести счет лет с условным делением древней истории на время «до нашей эры» и «наша эра»
- уметь читать историческую карту, находить и показывать на ней историко-географические объекты Древнего мира, анализировать и обобщать данные карты;
- уметь характеризовать важные факты истории Древнего мира, классифицировать и группировать их по предложенным признакам;
- уметь сравнивать простые однородные исторические факты истории Древнего мира, выявляя их сходства и отличия по предложенным вопросам, формулировать частные и общие выводы о результатах своего исследования;
- умения давать образную характеристику исторических личностей, описание памятников истории и культуры древних цивилизаций, в том числе по сохранившимся фрагментам подлинников, рассказывать о важнейших событиях, используя основные и дополнительные источники информации;
- умения различать в учебном тексте факты, сопоставлять их аргументацию, формулировать собственные гипотезы по дискуссионным вопросам истории Древнего мира;
- умения соотносить единичные события в отдельных странах Древнего мира с общими явлениями и процессами;
- готовность применять новые знания и умения в общении с одноклассниками и взрослыми, самостоятельно знакомится с новыми фактами, источниками и памятниками истории Древнего мира, способствовать их охране.

6 КЛАСС

Программа обеспечивает формирование личностных, метапредметных, предметных результатов.

Личностными результатами изучения курса истории в 6 классе являются:

- первичная социальная и культурная идентичность на основе усвоения системы исторических понятий и представлений о прошлом Отечества (период до XV в.), эмоционально положительное принятие своей этнической идентичности;
- познавательный интерес к прошлому своей Родины;
- изложение своей точки зрения, её аргументация в соответствии с возрастными возможностями;
- проявление эмпатии как понимания чувств других людей и сопереживания им;

- уважительное отношение к прошлому, к культурному и историческому наследию через понимание исторической обусловленности и мотивации поступков людей предшествующих эпох;
- навыки осмысления социально-нравственного опыта предшествующих поколений;
- уважение к народам России и мира и принятие их культурного многообразия, понимание важной роли взаимодействия народов в процессе формирования древнерусской народности;
- следование этическим нормам и правилам ведения диалога в соответствии с возрастными возможностями, формирование коммуникативной компетентности;
- обсуждение и оценивание своих достижений, а также достижений других обучающихся под руководством педагога;
- расширение опыта конструктивного взаимодействия в социальном общении.

Метапредметные результаты изучения истории включают следующие умения и навыки:

- формулировать при поддержке учителя новые для себя задачи в учёбе и познавательной деятельности;
- планировать при поддержке учителя пути достижения образовательных целей;
- соотносить свои действия с планируемыми результатами, осуществлять контроль своей деятельности в процессе достижения результата, оценивать правильность решения учебной задачи;
- работать с учебной и внешкольной информацией (анализировать графическую, художественную, текстовую, аудиовизуальную информацию, обобщать факты, составлять план, тезисы, конспект и т. д.);
- собирать и фиксировать информацию, выделяя главную и второстепенную, критически оценивать её достоверность (при помощи педагога);
- использовать современные источники информации — материалы на электронных носителях: находить информацию в индивидуальной информационной среде, среде образовательного учреждения, федеральных хранилищах образовательных информационных ресурсов и контролируемом Интернете под руководством педагога;
- привлекать ранее изученный материал при решении познавательных задач;
- ставить репродуктивные вопросы (на воспроизведение материала) по изученному материалу;
- определять понятия, устанавливать аналогии, классифицировать явления, с помощью учителя выбирать основания и критерии для классификации и обобщения;
- логически строить рассуждение, выстраивать ответ в соответствии с заданием, целью (сжато, полно, выборочно);
- применять начальные исследовательские умения при решении поисковых задач;
- решать творческие задачи, представлять результаты своей деятельности в форме устного сообщения, участия в дискуссии, беседе, презентации и др., а также в виде письменных работ;
- использовать ИКТ - технологии для обработки, передачи, систематизации и презентации информации;
- планировать этапы выполнения проектной работы, распределять обязанности, отслеживать продвижение в выполнении задания и контролировать качество выполнения работы;
- организовывать учебное сотрудничество и совместную деятельность с учителем и сверстниками, работать индивидуально и в группе;
- определять свою роль в учебной группе, вклад всех участников в общий результат.

Предметные результаты изучения истории включают:

- определение исторических процессов, событий во времени, применение основных хронологических понятий и терминов (эра, тысячелетие, век);

- установление синхронистических связей истории Руси и стран Европы и Азии;
- составление и анализ генеалогических схем и таблиц;
- определение и использование исторических понятий и терминов;
- овладение элементарными представлениями о закономерностях развития человеческого общества с древности, начале исторического пути России и судьбах народов, населяющих её территорию;
- использование знаний о территории и границах, географических особенностях, месте и роли России во всемирно-историческом процессе в изучаемый период;
- использование сведений из исторической карты как источника информации о расселении человеческих общностей в эпоху первобытности, расположении древних народов и государств, местах важнейших событий;
- изложение информации о расселении человеческих общностей в эпоху первобытности, расположении древних государств, местах важнейших событий;
- описание условий существования, основных занятий, образа жизни людей в древности, памятников культуры, событий древней истории;
- понимание взаимосвязи между природными и социальными явлениями, их влияния на жизнь человека;
- высказывание суждений о значении исторического и культурного наследия восточных славян и их соседей;
- описание характерных, существенных черт форм до государственного и государственного устройства древних общностей, положения основных групп общества, религиозных верований людей;
- поиск в источниках различного типа и вида (в материальных памятниках древности, отрывках исторических текстов) информации о событиях и явлениях прошлого;
- анализ информации, содержащейся в летописях и правовых документах и публицистических произведениях, записках иностранцев и других источниках по истории;
- использование приёмов исторического анализа (сопоставление и обобщение фактов, раскрытие причинно-следственных связей, целей и результатов деятельности людей и др.);
- понимание важности для достоверного изучения прошлого комплекса исторических источников, специфики учебно-познавательной работы с источниками древнейшего периода развития человечества;
- оценивание поступков, человеческих качеств на основе осмысления деятельности исторических личностей;
- умение различать достоверную и вымышленную (мифологическую, легендарную) информацию в источниках и их комментирование (при помощи учителя);
- сопоставление (при помощи учителя) различных версий и оценок исторических событий и личностей с опорой на конкретные примеры;
- определение собственного отношения к дискуссионным проблемам прошлого;
- систематизация информации в ходе проектной деятельности, представление её результатов как по периоду в целом, так и по отдельным тематическим блокам;
- поиск и оформление материалов древней истории своего края, региона, применение краеведческих знаний при составлении описаний исторических и культурных памятников на территории современной России;
- приобретение опыта историко-культурного, историко-антропологического, цивилизационного подходов к оценке социальных явлений;

- личностное осмысление социального, духовного, нравственного опыта периода Древней и Московской Руси;
- уважение к древнерусской культуре и культуре других народов, понимание культурного многообразия народов Евразии в изучаемый период.

7 КЛАСС

Личностными результатами изучения отечественной истории являются:

- первичная социальная и культурная идентичность на основе усвоения системы исторических понятий и представлений о прошлом Отечества (период до XVII в.), эмоционально положительное принятие своей этнической идентичности;
- уважение и принятие культурного многообразия народов России и мира, понимание важной роли взаимодействия народов;
- изложение своей точки зрения, её аргументация (в соответствии с возрастными возможностями);
- следование этическим нормам и правилам ведения диалога;
- формулирование ценностных суждений и/или своей позиции по изучаемой проблеме;
- проявление доброжелательности и эмоционально-нравственной отзывчивости, эмпатии как понимания чувств других людей и сопереживания им;
- соотнесение своих взглядов и принципов с исторически возникшими мировоззренческими системами (под руководством учителя);
- обсуждение и оценивание собственных достижений, а также достижений других обучающихся (под руководством педагога);
- навыки конструктивного взаимодействия в социальном общении.

В ряду **метапредметных результатов** изучения истории можно отметить следующие умения:

- осуществлять постановку учебной задачи (при поддержке учителя);
- планировать при поддержке учителя пути достижения образовательных целей, выбирать наиболее эффективные способы решения учебных и познавательных задач, оценивать правильность выполнения действий;
- соотносить свои действия с планируемыми результатами, осуществлять контроль своей деятельности в процессе достижения результата, оценивать правильность решения учебной задачи;
- работать с дополнительной информацией, анализировать графическую, художественную, текстовую, аудиовизуальную информацию, обобщать факты, составлять план, тезисы, формулировать и обосновывать выводы и т. д.;
- критически оценивать достоверность информации (с помощью педагога), собирать и фиксировать информацию, выделяя главную и второстепенную;
- использовать в учебной деятельности современные источники информации, находить информацию в индивидуальной информационной среде, среде образовательного учреждения, федеральных хранилищах образовательных информационных ресурсов и Интернете под руководством педагога;
- использовать ранее изученный материал для решения познавательных задач;
- ставить репродуктивные вопросы по изученному материалу;
- определять понятия, устанавливать аналогии, классифицировать явления, с помощью учителя выбирать основания и критерии для классификации и обобщения;
- логически строить рассуждение, выстраивать ответ в соответствии с заданием, целью (сжато, полно, выборочно);
- применять начальные исследовательские умения при решении поисковых задач;
- решать творческие задачи, представлять результаты своей деятельности в различных видах публичных выступлений (высказывание, монолог, беседа, сообщение, презентация, дискуссия и др.), а также в форме письменных работ;

- использовать ИКТ-технологии для обработки, передачи, систематизации и презентации информации;
- планировать этапы выполнения проектной работы, распределять обязанности, отслеживать продвижение в выполнении задания и контролировать качество выполнения работы;
- организовывать учебное сотрудничество и совместную деятельность с учителем и сверстниками, работать индивидуально и в группе;
- определять свою роль в учебной группе, вклад всех участников в общий результат;
- выявлять позитивные и негативные факторы, влияющие на результаты и качество выполнения задания.

Предметные результаты изучения истории включают:

- применение основных хронологических понятий, терминов (век, его четверть, треть);
- установление синхронистических связей истории России и стран Европы и Азии в XVI—XVII вв.;
- составление и анализ генеалогических схем и таблиц;
- определение и использование исторических понятий и терминов;
- использование сведений из исторической карты как источника информации;
- овладение представлениями об историческом пути России XVI—XVII вв. и судьбах населяющих её народов;
- описание условий существования, основных занятий, образа жизни народов России, исторических событий и процессов;
- использование знаний о месте и роли России во всемирно-историческом процессе в изучаемый период;
- сопоставление развития Руси и других стран в период Средневековья, выявление общих черт и особенностей (в связи с понятиями «централизованное государство», «всероссийский рынок» и др.); понимание взаимосвязи между социальными явлениями и процессами, их влияния на жизнь народов России;
- высказывание суждений о значении и месте исторического и культурного наследия предков;
- поиск информации в источниках различного типа и вида (в материальных памятниках, фрагментах летописей, правовых документов, публицистических произведений и др.);
- анализ информации о событиях и явлениях прошлого с использованием понятийного и познавательного инструментария социальных наук;
- сравнение (под руководством учителя) свидетельств различных исторических источников, выявление в них общих черт и особенностей;
- использование приёмов исторического анализа (сопоставление и обобщение фактов, раскрытие причинно-следственных связей, целей и результатов деятельности персоналий и др.);
- раскрытие характерных, существенных черт: а) экономических и социальных отношений и политического строя на Руси и в других государствах; б) ценностей, господствовавших в средневековых обществах, религиозных воззрений, представлений средневекового человека о мире;
- понимание исторической обусловленности и мотивации поступков людей эпохи Средневековья, оценивание результатов жизнедеятельности исходя из гуманистических установок, национальных интересов Российского государства;
- сопоставление (с помощью учителя) различных версий и оценок исторических событий и личностей;
- определение и аргументация собственного отношения к дискуссионным проблемам прошлого;
- систематизация информации в ходе проектной деятельности, представление её результатов как по периоду в целом, так и по отдельным тематическим блокам;
- поиск и презентация материалов истории своего края, страны, применение краеведческих знаний при составлении описаний исторических и культурных памятников на территории современной Российской Федерации;
- расширение опыта применения историко-культурного, историко-антропологического, цивилизационного подходов к оценке социальных явлений;

- составление с привлечением дополнительной литературы описания памятников средневековой культуры Руси и других стран, рассуждение об их художественных достоинствах и значении;
- понимание культурного многообразия народов Евразии в изучаемый период, личностное осмысление социального, духовного, нравственного опыта народов России.

8 КЛАСС

Важнейшими **личностными результатами** изучения истории на данном этапе обучения являются:

- первичная социальная и культурная идентичность на основе усвоения системы исторических понятий и представлений о прошлом Отечества (период с конца XVII по конец XVIII в.), эмоционально положительное принятие своей этнической идентичности;
- изложение собственного мнения, аргументация своей точки зрения в соответствии с возрастными возможностями;
- формулирование ценностных суждений и/или своей позиции по изучаемой проблеме, проявление доброжелательности и эмоционально-нравственной отзывчивости, эмпатии как понимания чувств других людей и сопереживания им;
- уважение прошлого своего народа, его культурного и исторического наследия, понимание исторической обусловленности и мотивации поступков людей предшествующих эпох;
- осмысление социально-нравственного опыта предшествующих поколений;
- уважение к народам России и мира и принятие их культурного многообразия, понимание важной роли взаимодействия народов в процессе формирования многонационального российского народа;
- соотнесение своих взглядов и принципов с исторически возникавшими мировоззренческими системами (под руководством учителя);
- следование этическим нормам и правилам ведения диалога в соответствии с возрастными возможностями;
- обсуждение и оценивание своих достижений и достижений других обучающихся (под руководством учителя);
- расширение опыта конструктивного взаимодействия в социальном общении.

Метапредметные результаты изучения истории предполагают формирование следующих умений:

- формулировать при поддержке учителя новые для себя задачи в учебной и познавательной деятельности;
- планировать пути достижения образовательных целей, выбирать наиболее эффективные способы решения учебных и познавательных задач, оценивать правильность выполнения действий;
- осуществлять контроль своей деятельности в процессе достижения результата, оценивать правильность решения учебной задачи, соотносить свои действия с планируемыми результатами;
- работать с учебной и внешкольной информацией (анализировать графическую, художественную, текстовую, аудиовизуальную и другую информацию, обобщать факты, составлять план, тезисы, конспект, формулировать и обосновывать выводы и т. д.);
- собирать и фиксировать информацию, выделяя главную и второстепенную, критически оценивать её достоверность (под руководством учителя);
- работать с материалами на электронных носителях, находить информацию в индивидуальной информационной среде, среде образовательного учреждения, в федеральных хранилищах образовательных информационных ресурсов и контролируемом Интернете (под руководством педагога);
- использовать ранее изученный материал для решения познавательных задач;
- ставить репродуктивные вопросы (на воспроизведение материала) по изученному материалу;
- определять понятия, устанавливать аналогии, классифицировать; с помощью учителя выбирать основания и критерии для классификации и обобщения;
- логически строить рассуждение, выстраивать ответ в соответствии с заданием, целью (сжато, полно, выборочно);
- применять начальные исследовательские умения при решении поисковых задач;

- решать творческие задачи, представлять результаты своей деятельности в различных видах публичных выступлений, в том числе с использованием наглядных средств (высказывание, монолог, беседа, сообщение, презентация, дискуссия и др.), а также в виде письменных работ;
- использовать ИКТ-технологии для обработки, передачи, систематизации и презентации информации;
- планировать этапы выполнения проектной работы, распределять обязанности, отслеживать продвижение в выполнении задания и контролировать качество выполнения работы;
- выявлять позитивные и негативные факторы, влияющие на результаты и качество выполнения задания;
- организовывать учебное сотрудничество и совместную деятельность с учителем и сверстниками, работать индивидуально и в группе;
- определять свою роль в учебной группе, оценивать вклад всех участников в общий результат.

Предметные результаты изучения истории включают:

- овладение целостными представлениями об историческом пути народов как необходимой основой миропонимания и познания современного общества;
- способность применять понятийный аппарат исторического знания;
- умение изучать информацию различных исторических источников, раскрывая их познавательную ценность;
- расширение опыта оценочной деятельности на основе осмысления жизни и деяний личностей и народов в истории;
- готовность применять исторические знания для выявления и сохранения исторических и культурных памятников своей страны и мира.

В результате изучения курса учащиеся должны знать и понимать:

- имена выдающихся деятелей XVIII в., важнейшие факты их биографии;
- основные этапы и ключевые события всеобщей истории периода конца XVII — XVIII в.;
- важнейшие достижения культуры и системы ценностей, сформировавшиеся в ходе исторического развития;
- изученные виды исторических источников;

В результате изучения курса учащиеся должны уметь:

- соотносить даты событий отечественной и всеобщей истории с веком; определять последовательность и длительность важнейших событий отечественной и всеобщей истории;
- использовать текст исторического источника при ответе на вопросы и решении различных учебных задач, сравнивать свидетельства разных источников;
- показывать на исторической карте территории расселения народов, границы государств, города, места значительных исторических событий;
- рассказывать о важнейших исторических событиях и их участниках, опираясь на знание необходимых фактов, дат, терминов; давать описание исторических событий и памятников культуры на основе текста и иллюстративного материала учебника, фрагментов исторических источников; использовать приобретённые знания при написании творческих работ (в том числе сочинений), отчётов об экскурсиях, рефератов;
- соотносить общие исторические процессы и отдельные факты; выявлять существенные черты исторических процессов, явлений и событий; группировать исторические явления и события по заданному признаку; объяснять смысл изученных исторических понятий и терминов, выявлять общность и различия сравниваемых исторических событий и явлений;
- определять на основе учебного материала причины и следствия важнейших исторических событий;
- объяснять своё отношение к наиболее значительным событиям и личностям истории России и всеобщей истории, достижениям отечественной и мировой культуры;
- использовать приобретённые знания и умения в практической деятельности и повседневной жизни для понимания исторических причин и исторического значения событий и явлений современной жизни, для высказывания собственных суждений об историческом наследии народов России и мира, объяснения исторически сложившихся норм социального поведения,

использования знаний об историческом пути и традициях народов России и мира в общении с людьми другой культуры, национальной и религиозной принадлежности.

9 КЛАСС

Личностные результаты изучения истории включают:

- освоение национальных ценностей, традиций, культуры, знаний о народах и этнических группах России на примере историко-культурных традиций, сформировавшихся на территории России в XIX в.;
- уважение к другим народам России и мира и принятие их; межэтническую толерантность, готовность к равноправному сотрудничеству;
- эмоционально положительное принятие своей этнической идентичности;
- уважение к истории родного края, его культурным и историческим памятникам;
- гражданский патриотизм, любовь к Родине, чувство гордости за свою страну и её достижения во всех сферах общественной жизни в изучаемый период;
- устойчивый познавательный интерес к прошлому своей Родины;
- уважение к личности и её достоинству, способность давать моральную оценку действиям исторических персонажей, нетерпимость к любым видам насилия и готовность противостоять им;
- внимательное отношение к ценностям семьи, осознание её роли в истории страны;
- развитие эмпатии как осознанного понимания и сопереживания чувствам других, формирование чувства сопричастности к прошлому России и своего края;
- формирование коммуникативной компетентности, умения вести диалог на основе равноправных отношений и взаимного уважения и принятия;
- готовность к выбору профильного образования, определение своих профессиональных предпочтений.

Метапредметные результаты изучения истории включают умения и навыки:

- самостоятельно анализировать условия достижения цели на основе учёта обозначенных учителем ориентиров действия при работе с новым учебным материалом;
- планировать пути достижения целей, устанавливать целевые приоритеты, адекватно оценивать свои возможности, условия и средства достижения целей;
- самостоятельно контролировать своё время и управлять им;
- адекватно самостоятельно оценивать правильность выполнения действий и вносить необходимые коррективы в исполнение как в конце действия, так и по ходу его реализации;
- понимать относительность мнений и подходов к решению проблемы, учитывать разные мнения и стремиться к координации различных позиций путём сотрудничества;
- работать в группе — устанавливать рабочие отношения, эффективно сотрудничать и способствовать продуктивной кооперации, интегрироваться в группу сверстников и строить продуктивное взаимодействие со сверстниками и взрослыми;
- формулировать собственное мнение и позицию, аргументировать свою позицию и координировать её с позициями партнёров в сотрудничестве при выработке общего решения в совместной деятельности;
- выявлять разные точки зрения и сравнивать их, прежде чем принимать решения и делать выбор;
- осуществлять взаимный контроль и оказывать необходимую взаимопомощь путём сотрудничества;
- адекватно использовать речевые средства для решения различных коммуникативных задач, владеть устной и письменной речью, строить монологические контекстные высказывания;
- организовывать и планировать учебное сотрудничество с учителем и сверстниками, определять цели и функции участников, способы взаимодействия, планировать общие
- осуществлять контроль, коррекцию, оценку действий партнёра, уметь убеждать;
- оказывать поддержку и содействие тем, от кого зависит достижение цели в совместной деятельности;

- в процессе коммуникации достаточно точно, последовательно и полно передавать партнёру необходимую информацию как ориентир для построения действия;
- осуществлять расширенный поиск информации с использованием ресурсов библиотек и Интернета;
- проводить сравнение, типологизацию и классификацию, самостоятельно выбирая основания и критерии для указанных логических операций;
- выявлять проблему, аргументировать её актуальность;
- выдвигать гипотезы о связях и закономерностях событий, процессов, объектов, проводить исследование её объективности (под руководством учителя);
- делать умозаключения и выводы на основе аргументации;
- структурировать тексты, включая умение выделять главное и второстепенное, основную идею текста, выстраивать последовательность описываемых событий.

Предметные результаты изучения истории включают:

- представление о территории России и её границах, об их изменениях на протяжении XIX в.;
- знание истории и географии края, его достижений и культурных традиций в изучаемый период;
- представление о социально-политическом устройстве Российской империи в XIX в.;
- умение ориентироваться в особенностях социальных отношений и взаимодействий социальных групп;
- представление о социальной стратификации и её эволюции на протяжении XIX в.;
- знание основных течений общественного движения XIX в. (декабристы, западники и славянофилы, либералы и консерваторы, народнические и марксистские организации), их отличительных черт и особенностей;
- установление взаимосвязи между общественным движением и политическими событиями (на примере реформ и контрреформ);
- определение и использование основных исторических понятий периода;
- установление причинно-следственных связей, объяснение исторических явлений;
- установление синхронистических связей истории России и стран Европы, Америки и Азии в XIX в.;
- составление и анализ генеалогических схем и таблиц;
- поиск в источниках различного типа и вида (в художественной и научной литературе) информации о событиях и явлениях прошлого с использованием понятийного и познавательного инструментария социальных наук;
- анализ информации, содержащейся в исторических источниках XIX в. (законодательные акты, конституционные проекты, документы декабристских обществ, частная переписка, мемуарная литература и др.);
- анализ и историческая оценка действий исторических личностей и принимаемых ими решений;
- сопоставление (при помощи учителя) различных версий и оценок исторических событий и личностей;
- определение собственного отношения к дискуссионным проблемам прошлого и трудным вопросам истории (фундаментальные особенности социального и политического строя России (крепостное право, самодержавие) в сравнении с государствами Западной Европы);
- систематизация информации в ходе проектной деятельности, представление её результатов в различных видах, в том числе с использованием наглядных средств;
- приобретение опыта историко-культурного, историко-антропологического, цивилизационного подходов к оценке социальных явлений;
- представление о культурном пространстве России в XIX в., осознание роли и места культурного наследия России в общемировом культурном наследии.

Содержание учебного курса «История» Всеобщая история. История России.

Всеобщая история
5 класс

Ведение. Что изучает история. Древнейшие люди. Родовые общины охотников и собирателей. Возникновение искусства и религиозных верований. **Первобытные земледельцы и скотоводы.** Возникновение земледелия и скотоводства. Появление неравенства и знати. **Счет лет в истории.** Историческая хронология. Измерение времени по годам. **Древний Египет.** Государство на берегах Нила. Как жили земледельцы и ремесленники в Египте. Жизнь египетского вельможи. Военные походы фараонов. Религия древних египтян. Искусство Древнего Египта. Письменность и знания древних египтян. **Западная Азия в древности.** Древнее Двуречье. Вавилонский царь Хаммурапи и его законы. Финикийские мореплаватели. Библейские сказания. Древнееврейское царство. Ассирийская держава. Персидская держава «царя царей». **Индия и Китай в древности.** Природа и люди Древней Индии. Индийские касты. Чему учил китайский мудрец Конфуций. Первый властелин единого Китая. **Древнейшая Греция.** Греки и критяне. Микены и Троя. Поэма Гомера «Илиада». Поэма Гомера «Одиссея». Религия древних греков. **Полисы Греции и их борьба с персидским нашествием.** Земледельцы Аттики теряют землю и свободу. Зарождение демократии в Афинах. Древняя Спарта. Греческие колонии на берегах Средиземного и Черного морей. Олимпийские игры в древности. Победа греков над персами в Марафонской битве. Нашествие персидских войск на Элладу. **Возвышение Афин в V в. до н.э.** В гаванях афинского порта Пирей. В городе богини Афины. В афинских школах и гимназиях. В афинском театре. Афинская демократия при Перикле. **Македонские завоевания в IV в. до н.э.** Города Эллады подчиняются Македонии. Поход Александра Македонского на Восток. В Александрии Египетской. **Рим: от его возникновения до установления господства над Италией.** Древний Рим. Завоевание Римом Италии. Устройство Римской республики. **Рим – сильнейшая держава Средиземноморья.** Вторая война Рима с Карфагеном. Установление господства Рима во всем Средиземноморье. Рабство в Древнем Риме. **Гражданские войны в Риме.** Земельный закон братьев Гракхов. Восстание Спартака. Единовластие Цезаря. Установление империи. **Римская империя в первые века нашей эры.** Соседи Римской империи. В Риме при императоре Нероне. Первые христиане и их учение. Первые христиане и их учение. Расцвет Римской империи во II в. н.э. Вечный город и его жители. **Разгром Рима германцами и падение Западной Римской империи.** Римская империя при Константине. Взятие Рима варварами.

6 класс

Введение. Живое Средневековье. **Становление средневековой Европы (VI-XI вв.).** Образование варварских королевств. Государство франков и христианская церковь в VI-VIII вв. Возникновение и распад империи Карла Великого. Феодалная раздробленность Западной Европы в IX-XI вв. Англия в раннее Средневековье. **Византийская империя и славяне в VI-XI вв.** Византия при Юстиниане. Борьба империи с внешними врагами. Культура Византии. Образование славянских государств. **Арабы в VI-XI вв.** Возникновение ислама. Арабский халифат и его распад. Культура стран халифата. **Феодалы и крестьяне.** Средневековая деревня и ее обитатели. В рыцарском замке. **Средневековый город в Западной и Центральной Европе.** Формирование средневековых городов. Горожане и их образ жизни. Торговля в Средние века. **Католическая церковь в XI-XIII вв.** **Крестовые походы.** Могущество папской власти. Католическая церковь и еретики. Крестовые походы. **Образование централизованных государств в Западной Европе (XI-XV вв.)** Как происходило объединение Франции. Что англичане считают началом своих свобод. Столетняя война. Усиление королевской власти в конце XV в. во Франции и в Англии. Реконкиста и образование централизованных государств на Пиренейском полуострове. Государства, оставшиеся раздробленными: Германия и Италия в XII-XV вв. **Славянские государства и Византия в XIV-XV вв.** Гуситское движение в Чехии. Завоевание турками-османами Балканского полуострова. **Культура Западной Европы в Средние века.** Средневековое искусство. Культура раннего Возрождения в Италии. Научные открытия и изобретения. **Народы Азии, Америки и Африки в Средние века.** Средневековая Азия: Китай, Индия, Япония. Государства и народы Африки и доколумбовой Америки.

7 класс

Мир в начале Нового времени. Великие географические открытия. Возрождение. Реформация. Введение. От Средневековья к Новому времени. Технические открытия и выход к

Мировому океану. Встреча миров. Великие географические открытия и их последствия. Усиление королевской власти в XVI-XVII вв. Абсолютизм в Европе. Дух предпринимательства преобразует экономику. Европейское общество в раннее Новое время. Повседневная жизнь. Великие гуманисты Европы. Мир художественной культуры Возрождения. Рождение новой европейской науки. Начало Реформации в Европе. Обновление христианства. Распространение Реформации в Европе. Контрреформация. Королевская власть и Реформация в Англии. Борьба за господство на море. Религиозные войны и укрепление абсолютной монархии во Франции. **Первые революции Нового времени. Международные отношения (борьба за первенство в Европе и колониях).** Освободительная война в Нидерландах. Рождение Республики Соединённых провинций. Парламент против короля. Революция в Англии. Путь к парламентской монархии. Международные отношения в XVI – XVII вв. **Традиционные общества Востока. Начало европейской колонизации.** Государства Востока: традиционное общество в эпоху раннего Нового времени. Начало европейской колонизации.

8 класс

Введение. Мир в на рубеже XVII-XVIII вв. Европейское общество в раннее в начале XVIII в. **Эпоха Просвещения. Время преобразований.** Великие просветители Европы. Мир художественной культуры Просвещения. На пути к индустриальной эре. Промышленный переворот в Англии. Английские колонии в Северной Америке. Война за независимость. Создание Соединённых Штатов Америки. Франция в XVIII в. Причины и начало Великой французской революции. Великая французская революция. От монархии к республике. От якобинской диктатуры к 18 брюмера Наполеона Бонапарта. **Страны Востока в XVIII вв.** Традиционные общества Востока. Начало европейской колонизации. **Международные отношения в XVIII в.** Европейские конфликты и дипломатия.

9 класс

Введение. Мир на рубеже XVIII–XIX вв. От традиционного общества к обществу индустриальному. **Становление индустриального общества.** Индустриальная революция: достижения и проблемы, новые проблемы и новые ценности. Человек в изменившемся мире: материальная культура и повседневность. Наука: создание научной картины мира. XIX век в зеркале художественных исканий. Литература. Искусство в поисках новой картины мира. Либералы, консерваторы и социалисты: какими должно быть общество и государство. **Строительство новой Европы.** Консульство и образование наполеоновской империи. Разгром империи Наполеона. Венский конгресс. Великобритания: сложный путь к величию и процветанию. Франция Бурбонов и Орлеанов: от революции 1830 г. к политическому кризису. Франция: революция 1848 г. и Вторая империя. Германия: на пути к единству. «Нужна ли нам единая и неделимая Италия?» Война, изменившая карту Европы. Парижская коммуна. **Страны Западной Европы в конце XIX в. Успехи и проблемы индустриального общества.** Германская империя: борьба за «место под солнцем». Великобритания: конец Викторианской эпохи. Франция: Третья республика. Италия: время реформ и колониальных захватов. От Австрийской империи к Австро-Венгрии: поиски выхода из кризиса. **Две Америки.** США в XIX в.: модернизация, отмена рабства и сохранение республики. США: империализм и вступление в мировую политику. Латинская Америка в XIX – начале XX в.: время перемен. **Традиционные общества в XIX в.: новый этап колониализма.** Япония на пути модернизации: «восточная мораль – западная техника». Китай: сопротивление реформам. Индия: насильственное разрушение традиционного общества. Африка: континент в эпоху перемен. **Международные отношения: обострение противоречий.** Международные отношения на рубеже XIX–XX вв. Обострение колониальных противоречий. **Новейшая история: понятие и периодизация.** Индустриальное общество в начале XX в. «Новый империализм». Предпосылки Первой мировой войны. Политическое развитие в начале XX в.

История России.

6 класс

Введение. Наша Родина Россия. **Народы и государства на территории нашей страны в древности.** Древние люди и их стоянки на территории современной России. Неолитическая революция. Первые скотоводы, земледельцы, ремесленники. Образование первых государств. Восточные славяне и их соседи. **Русь в IX — первой половине XII в.** Первые известия о Руси. Становление Древнерусского государства. Правление князя Владимира. Крещение Руси. Русское государство при Ярославе Мудром. Русь при наследниках Ярослава Мудрого. Владимир Мономах. Общественный строй и церковная организация на Руси. Культурное пространство Европы и культура Древней Руси. Повседневная жизнь населения. Место и роль Руси в Европе. История и культура родного края в древности. **Русь в середине XII — начале XIII в.** Политическая раздробленность в Европе и на Руси. Владимиро-Суздальское княжество. Новгородская республика. Южные и юго-западные русские княжества. **Русские земли в середине XIII — XIV в.** Монгольская империя и изменение политической картины мира. Батыево нашествие на Русь. Северо-Западная Русь между Востоком и Западом. Золотая Орда: государственный строй, население, экономика и культура. Литовское государство и Русь. Усиление Московского княжества в Северо-Восточной Руси. Объединение русских земель вокруг Москвы. Куликовская Битва. Развитие культуры в русских землях во второй половине XIII — XIV в. Родной край в истории и культуре Руси. **Формирование единого Русского государства.** Русские земли на политической карте Европы и мира в начале XV в. Московское княжество в первой половине XV в. Распад Золотой Орды и его последствия. Московское государство и его соседи во второй половине XV в. Русская православная церковь в XV — начале XVI в. Человек в Российском государстве второй половины XV в. Формирование культурного пространства единого Российского государства. Истории и культура родного края.

7 класс

Россия в XVI в. Мир и Россия в начале эпохи Великих географических открытий. Территория, население и хозяйство России в начале XVI в. Формирование единых государств в Европе и России. Российское государство в первой трети XVI в. Внешняя политика Российского государства в первой трети XVI в. Государства Поволжья, Северного Причерноморья, Сибири в середине XVI в. Внешняя политика России во второй половине XVI в. Российское общество XVI в.: «служилые» и «тяглые». Опричнина. Россия в конце XVI в. Церковь и государство в XVI в. Культура и повседневная жизнь народов России в XVI в. **Смутное время. Россия при первых Романовых.** Внешнеполитические связи России с Европой и Азией в конце XVI — начале XVII в. Смута в Российском государстве. Окончание Смутного времени. Экономическое развитие России в XVII в. Россия при первых Романовых: перемены в государственном устройстве. Изменения в социальной структуре российского общества. Народные движения в XVII в. Россия в системе международных отношений. «Под рукой» российского государя: вхождение Украины в состав России. Русская православная церковь в XVII в. Реформа патриарха Никона и раскол. Русские путешественники и первопроходцы XVII в. Культура народов России в XVII в. Народы России в XVII в. Сословный быт и картина мира русского человека в XVII в. Повседневная жизнь народов Украины, Поволжья, Сибири и Северного Кавказа в XVII в.

8 класс

Введение. У истоков российской модернизации. **Россия в эпоху преобразований Петра I.** Россия и Европа в конце XVII в. Предпосылки Петровских реформ. Начало правления Петра I. Великая Северная война 1700—1721 гг. Реформы управления Петра I. Экономическая политика Петра I. Российское общество в Петровскую эпоху. Церковная реформа. Положение традиционных конфессий. Социальные и национальные движения. Оппозиция реформам. Перемены в культуре России в годы Петровских реформ. Повседневная жизнь и быт при Петре I. Значение петровских преобразований в истории страны. **Россия при наследниках Петра I: эпоха дворцовых переворотов.** Эпоха дворцовых переворотов (1725—1762). Внутренняя политика и экономика России в 1725—1762 гг. Внешняя политика России в 1725—1762 гг. Национальная и религиозная политика в 1725—1762 гг. **Российская империя при Екатерине II.** Россия в системе международных отношений. Внутренняя политика Екатерины II. Экономическое развитие России при Екатерине II. Социальная структура российского общества второй половины XVIII в.

Восстание под предводительством Е. И. Пугачёва. Народы России. Религиозная и национальная политика Екатерины II. Внешняя политика Екатерины II. Начало освоения Новороссии и Крыма. **Россия при Павле I.** Внутренняя политика Павла I. Внешняя политика Павла I. **Культурное пространство Российской империи в XVIII в.** Общественная мысль, публицистика, литература. Образование в России в XVIII в. Российская наука и техника в XVIII в. Русская архитектура XVIII в. Живопись и скульптура. Музыкальное и театральное искусство. Народы России в XVIII в. Перемены в повседневной жизни российских сословий.

9 класс

Россия в первой четверти XIX в. Россия и мир на рубеже XVIII—XIX вв. Александр I: начало правления. Реформы М. М. Сперанского. Внешняя политика Александра I в 1801—1812 гг. Отечественная война 1812 г. Заграничные походы русской армии. Внешняя политика Александра I в 1813—1825 гг. Либеральные и охранительные тенденции во внутренней политике Александра I в 1815—1825 гг. Национальная политика Александра I. Социально-экономическое развитие страны в первой четверти XIX в. Общественное движение при Александре I. Выступление декабристов. **Россия во второй четверти XIX в.** Реформаторские и консервативные тенденции во внутренней политике Николая I. Социально-экономическое развитие страны во второй четверти XIX в. Общественное движение при Николае I. Национальная и религиозная политика Николая I. Этнокультурный облик страны. Внешняя политика Николая I. Кавказская война 1817—1864 гг. Крымская война 1853—1856 гг. Культурное пространство империи в первой половине XIX в. **Россия в эпоху Великих реформ.** Европейская индустриализация и предпосылки реформ в России. Александр II: начало правления. Крестьянская реформа 1861 г. Реформы 1860—1870-х гг.: социальная и правовая модернизация. Социально-экономическое развитие страны в пореформенный период. Общественное движение при Александре II и политика правительства. Национальная и религиозная политика Александра II. Национальный вопрос в России и Европе. Внешняя политика Александра II. Русско-турецкая война 1877—1878 гг. **Россия в 1880—1890-е гг.** Александр III: особенности внутренней политики. Перемены в экономике и социальном строе. Общественное движение при Александре III. Национальная и религиозная политика Александра III. Внешняя политика Александра III. Культурное пространство империи во второй половине XIX в. Повседневная жизнь разных слоёв населения в XIX в. **Россия в начале XX в.** Россия и мир на рубеже XIX—XX вв.: динамика и противоречия развития. Социально-экономическое развитие страны на рубеже XIX—XX вв. Николай II: начало правления. Политическое развитие страны в 1894—1904 гг. Внешняя политика Николая II. Русско-японская война 1904—1905 гг. Первая российская революция и политические реформы 1905—1907 гг. Социально-экономические реформы П. А. Столыпина. Политическое развитие страны в 1907—1914 гг. Серебряный век русской культуры.

Ярославский край в первой половине XIX в. Ярославский край в период Отечественной войны 1812 года. Декабристы – ярославцы. Социально-экономическое развитие края. Культурное развитие края в пореформенный период. Культура второй половины XIX века. **Ярославский край в пореформенный период (60-90-е гг. XIX в.)** реформы 1860-1870 гг. в Ярославском крае. Социально-экономическое развитие края. Культурное развитие края в пореформенный период. **Ярославский край в конце XIX – начале XX в.**

Тематическое планирование ВСЕОБЩАЯ ИСТОРИЯ 5 класс

Введение в предмет (1 час)
Раздел I. Жизнь первобытных людей (7 часов)

Тема 1. Первобытные собиратели и охотники (3 часа)
Тема 2. Первобытные земледельцы и скотоводы (3 часа)
Введение в историю Древнего мира (1 час)
Раздел II. ДРЕВНИЙ ВОСТОК (20 часов)
Тема 1. Древний Египет (8 часов)
Тема 2. Западная Азия в древности (7 часов)
Тема 3. Индия и Китай в древности (5 часов)
Раздел III. ДРЕВНЯЯ ГРЕЦИЯ (21 час)
Тема 1. Древнейшая Греция (5 часов)
Тема 2. Полисы Греции и их борьба с персидским нашествием (6 часов)
Тема 3. Возвышение Афин в V в. до н. э. и расцвет демократии (2 часа)
Тема 4. Македонские завоевания в IV в. до н.э. (3 часа)
Тема 5. Культурное наследие Древней Греции (5 часов)
Раздел IV. ДРЕВНИЙ РИМ (19 часов)
Тема 1. Рим: от его возникновения до установления господства над Италией (3 часа)
Тема 2. Рим - сильнейшая держава Средиземноморья (3 часа)
Тема 3. Гражданские войны в Риме (4 часа)
Тема 4. Римская империя в первые века нашей эры (3 часа)
Тема 5. Разгром Рима германцами и падение Западной Римской империи (2 часа)
Тема 6. Культурное наследие Древнего Рима (2 часа)
Тема 7. Культурное наследие Древней Руси (1 час)
Тема 8. Историческое и культурное наследие Древнего мира (1 час)

**Тематическое планирование по всеобщей истории
История Средних веков 6 класс 28 часов**

Введение. (1 час)
Тема 1. Становление Средневековой Европы (VI - XI века) (4 часа)
Тема 2. Византийская империя и славяне в VI - XI вв. (2 часа)
Тема 3. Арабы в VI - XI вв. (1 час)

Тема 4. Феодалы и крестьяне (2 часа)
Тема 5. Средневековый город в Западной и Центральной Европе (2 часа)
Тема 6. Католическая церковь в XI – XIII вв. Крестовые походы. (2 часа)
Тема 7. Образование централизованных государств в Западной Европе (XI – XV вв.) (6 часов)
Тема 8. Славянские государства и Византия в XIV – XV веках (2 часа)
Тема 9. Культура Западной Европы в Средние века (3 часа)
Тема 10. Народы Азии, Америки и Африки в Средние века (2 часа)
Итоговое повторение (1 час)

7 класс (28 ч.)

№	Тема урока
1(1)	Введение. От Средневековья к Новому времени.
2(2)	Технические открытия и выход к Мировому океану.
3(3)	Встреча миров. Великие географические открытия и их последствия.
4(4)	Усиление королевской власти в XVI — XVII вв. Абсолютизм в Европе.
5(5)	Усиление королевской власти в XVI — XVII вв. Абсолютизм в Европе.
6(6)	Дух предпринимательства преобразует экономику
7(7)	Европейское общество в раннее Новое время.
8(8)	Повседневная жизнь европейского общества
9(9)	Великие гуманисты Европы.
10(10)	Мир художественной культуры Возрождения.
11(11)	Мир художественной культуры Возрождения.
12(12)	Рождение новой европейской науки.
13(13)	Начало Реформации в Европе. Обновление христианства.
14(14)	Распространение Реформации в Европе.
15(15)	Контрреформация.
16(16)	Королевская власть и Реформация в Англии.
17(17)	Борьба за господство на морях.
18(18)	Религиозные войны.
19(19)	Укрепление абсолютной монархии во Франции.
20(20)	Повторительно-обобщающий урок: «Мир в начале Нового времени. Великие географические открытия. Возрождение. Реформация».
21(21)	Контрольная работа по теме: «Мир в начале Нового времени. Великие географические открытия. Возрождение.

	Реформация».
22(1)	Освободительная война в Нидерландах. Рождение Республики Соединённых провинций.
23(2)	Международные отношения в XVI-XVIII вв.
24(3)	Международные отношения в XVI-XVIII вв.
25(1)	Повторительно-обобщающий урок «Значение раннего Нового времени».
26(2)	Контрольная работа по теме «Значение раннего Нового времени».

8 класс (28 ч.)

Первые революции Нового времени. Международные отношения – 5 ч
Эпоха Просвещения. Время преобразований – 17 ч
Традиционные общества Востока. Начало европейской колонизации – 4 ч
Итоговое повторение – 2 ч

ТЕМАТИЧЕСКОЕ ПЛАНИРОВАНИЕ ДЛЯ 9 КЛАССА 28 ч.

Введение. От традиционного общества к обществу индустриальному - 1ч
Тема 1. Становление индустриального общества – 6 ч.
Тема 2. Строительство новой Европы – 8 ч.
Тема 3. Страны Западной Европы в конце XIX в. Успехи и проблемы индустриального общества – 5 ч.
Тема 4. Две Америки - 3ч.
Тема 5. Традиционные общества в XIX в.: новый этап колониализма - 2ч
Тема 6. Международные отношения: обострение противоречий - 1ч.
Тема 7. Мир в 1900-1914 гг.-1 ч.
Повторение по курсу -1 ч.

ИСТОРИЯ РОССИИ

6 класс (40 ч.)

ТЕМАТИЧЕСКОЕ ПЛАНИРОВАНИЕ ДЛЯ 6 КЛАССА

Введение (1 ч)
Тема I. Народы и государства на территории нашей страны в древности (5 ч)
Тема II. Образование государства Русь. (5 ч.)
Тема III. Русь в конце X — начале XII в. (6 ч.)
Тема IV: Русь в середине XII — начале XIII в. (5 ч.)
Тема V: Русь в середине XII — начале XIII в. (10 ч.)
Тема VI: Формирование единого Русского государства (8 ч.)

ТЕМАТИЧЕСКОЕ ПЛАНИРОВАНИЕ 7 класс (40ч.)

№	Тема урока
1	Мир и Россия в начале эпохи Великих географических открытий.
2	Территория, население и хозяйство России в начале XVI в.
3	Формирование единых государств в Европе и России.
4	Российское государство в первой трети XVI в.
5	Внешняя политика государства в первой трети XVI в.
6	Начало правления Ивана IV.
7	Реформы Избранной рады
8-9	Государства Поволжья, Северного Причерноморья, Сибири в середине XVI в.
10	Внешняя политика России во второй половине XVI в.
11	Россия и Западная Европа в середине XVI в. Ливонская война
12	Российское общество в XVI в.: «служилые»
13	Российское общество в XVI в.: «тяглые»
14	Опричнина
15	Опричнина. Итоги царствования Ивана IV
16	Россия в конце XVI в.
17	Церковь и государство в XVI в.
18	Культура и повседневная жизнь народов России в XVI в.
19	Ярославский край в XVI в.
20	Повторительно-обобщающий урок по теме «Россия в XVI в.»
21	Внешнеполитические связи России с Европой и Азией
22	Смута в Российском государстве. Народные выступления
23	Смута в Российском государстве. Самозванцы.
24	Окончание Смутного времени.
25	Ярославский край в Смутное время.
26	Экономическое развитие России в XVII в.
27	Россия при первых Романовых: перемены в государственном устройстве.
28	Изменения в социальной структуре российского общества.
29	Народные движения в XVII в.
30	Россия в системе международных отношений. Отношения со странами запада.
31	Россия в системе международных отношений. Россия и страны исламского мира и Китай.
32	«Под рукой» российского государя, вхождение Украины в состав России.
33	Промежуточная аттестация. Контрольная работа

34	Русская православная церковь в XVII в. Реформы патриарха Никона и раскол.
35	Русские путешественники и первопроходцы XVII в.
36	Культура народов России в XVII в.
37	Народы России в XVII в.
38	Сословный быт и картина мира русского человека в XVII в.
39	Повседневная жизнь народов Украины, Поволжья, Сибири и Северного Кавказа в XVII в.
40	Ярославский край в XVII веке. Развитие хозяйства, быта и культуры.

8 класс (40ч.)

	Введение (1 ч)
	Тема 1. Россия в эпоху преобразований Петра I. (14 часов)
	Тема 2. Россия при наследниках Петра: эпоха дворцовых переворотов (7 часов)
	Тема 3. Российская империя при Екатерине II. (8 часов)
	Тема 4. Россия при Павле I. (2 часа)
	Тема 5. Культурное пространство Российской империи в XVIII в. (10 часов)

ТЕМАТИЧЕСКОЕ ПЛАНИРОВАНИЕ ДЛЯ 9 КЛАССА (40 ч)

	Тема I. Россия в первой четверти XIX в. – 7 ч
	Тема II. Россия во второй четверти XIX в. – 7 ч
	Тема III. Россия в эпоху Великих реформ – 7 ч
	Тема IV. Россия в 1880—1890-е гг. – 8 ч
	Тема V. Россия в начале XX в. - 11 ч

2.2.10. Рабочая программа курса «Обществознание»

Планируемые результаты обучения по предмету «Обществознание»

Личностными результатами выпускников основной школы, формируемыми при изучении содержания курса по обществознанию, являются:

- мотивированность и направленность на активное и созидательное участие в будущем в общественной и государственной жизни;
- заинтересованность не только в личном успехе, но и в развитии различных сторон жизни общества, в благополучии и процветании своей страны;
- ценностные ориентиры, основанные на идеях патриотизма, любви и уважения к Отечеству; на отношении к человеку, его правам и свободам как высшей ценности; на стремлении к укреплению исторически сложившегося государственного единства; на признании равноправия народов, единства разнообразных культур; на убежденности в важности для общества семьи и семейных традиций; на осознании необходимости поддержания гражданского мира и согласия и своей ответственности за судьбу страны перед нынешними и грядущими поколениями;

Метапредметные результаты изучения обществознания выпускниками основной школы проявляются в:

- умении сознательно организовывать свою познавательную деятельность (от постановки цели до получения и оценки результата);
- умении объяснять явления и процессы социальной действительности с научных, социально-философских позиций; рассматривать их комплексно в контексте сложившихся реалий и возможных перспектив;
- способности анализировать реальные социальные ситуации, выбирать адекватные способы деятельности и модели поведения в рамках реализуемых основных социальных ролей (производитель, потребитель и др.);
- овладении различными видами публичных выступлений (высказывания, монолог, дискуссия) и следовании этическим нормам и правилам ведения диалога;
- умении выполнять познавательные и практические задания, в том числе с использованием проектной деятельности на уроках и в доступной социальной практике, на:
 - 1) использование элементов причинно-следственного анализа;
 - 2) исследование несложных реальных связей и зависимостей;
 - 3) определение сущностных характеристик изучаемого объекта; выбор верных критериев для сравнения, сопоставления, оценки объектов;
 - 4) поиск и извлечение нужной информации по заданной теме в адаптированных источниках различного типа;
 - 5) перевод информации из одной знаковой системы в другую (из текста в таблицу, из аудиовизуального ряда в текст и др.), выбор знаковых систем адекватно познавательной и коммуникативной ситуации;
 - 6) объяснение изученных положений на конкретных примерах;
 - 7) оценку своих учебных достижений, поведения, черт своей личности с учетом мнения других людей, в том числе для корректировки собственного поведения в окружающей среде; выполнение в повседневной жизни этических и правовых норм, экологических требований;
 - 8) определение собственного отношения к явлениям современной жизни, формулирование своей точки зрения.

Предметными результатами освоения выпускниками основной школы содержания программы по обществознанию являются в сфере:

познавательной

- относительно целостное представление об обществе и о человеке, о сферах и областях общественной жизни, механизмах и регуляторах деятельности людей;
- знание ряда ключевых понятий базовых для школьного обществознания наук: социологии, экономической теории, политологии, культурологии, правоведения, этики, социальной психологии и философии; умение объяснять с их позиций явления социальной действительности;
- знания, умения и ценностные установки, необходимые для сознательного выполнения старшими подростками основных социальных ролей в пределах своей дееспособности;
- умения находить нужную социальную информацию в различных источниках; адекватно ее воспринимать, применяя основные обществоведческие термины и понятия; преобразовывать в соответствии с решаемой задачей (анализировать, обобщать, систематизировать, конкретизировать имеющиеся данные, соотносить их с собственными знаниями); давать оценку взглядам, подходам, событиям, процессам с позиций одобряемых в современном российском обществе социальных ценностей;

ценностно-мотивационной

- понимание побудительной роли мотивов в деятельности человека, места ценностей в мотивационной структуре личности, их значения в жизни человека и развитии общества;
- знание основных нравственных и правовых понятий, норм и правил, понимание их роли как решающих регуляторов общественной жизни, умение применять эти нормы и правила к анализу и оценке реальных социальных ситуаций, установка на необходимость

руководствоваться этими нормами и правилами в собственной повседневной жизни;

- приверженность гуманистическим и демократическим ценностям, патриотизму и гражданственности;

Трудовой

- знание особенностей труда как одного из основных видов деятельности человека; основных требований трудовой этики в современном обществе; правовых норм, регулирующих трудовую деятельность несовершеннолетних;
- понимание значения трудовой деятельности для личности и для общества;

Эстетической

- понимание специфики познания мира средствами искусства в соотнесении с другими способами познания;
- понимание роли искусства в становлении личности и в жизни общества;

коммуникативной

- знание определяющих признаков коммуникативной деятельности в сравнении с другими видами деятельности;
- знание новых возможностей для коммуникации в современном обществе, умение использовать современные средства связи и коммуникации для поиска и обработки необходимой социальной информации;
- понимание языка массовой социально-политической коммуникации, позволяющее осознанно воспринимать соответствующую информацию; умение различать факты, аргументы, оценочные суждения;
- понимание значения коммуникации в межличностном общении;
- умение взаимодействовать в ходе выполнения групповой работы, вести диалог, участвовать в дискуссии, аргументировать собственную точку зрения;
- знакомство с отдельными приемами и техниками преодоления конфликтов.

Содержание курса

5 класс

Введение. Знакомство с курсом обществознания и структурой учебника

Человек. Деятельность человека

Биологическое и социальное в человеке. Черты сходства и различий человека и животного. Основные возрастные периоды жизни человека. Отношения между поколениями. Особенности подросткового возраста. Способности и потребности человека. Труд.

Социальные нормы

Гражданственность и патриотизм.

Сфера духовной культуры

Образование, его значимость в условиях информационного общества. Система образования в Российской Федерации. Уровни общего образования. Государственная итоговая аттестация. Самообразование.

Социальная сфера жизни общества

Семья и семейные отношения. Функции семьи. Семейные ценности и традиции. Основные роли членов семьи. Досуг семьи. Россия – многонациональное государство.

Гражданин и государство.

Наше государство – Российская Федерация. Гражданство Российской Федерации. Конституционные права и свободы человека и гражданина РФ. Конституционные обязанности гражданина РФ.

Экономика

Товары и услуги. Заработная плата и стимулирование труда. Экономические функции семьи. Потребление домашних хозяйств. Семейный бюджет. Источники доходов и расходов семьи.

6 класс

Человек. Деятельность человека.

Биологическое и социальное в человеке. Индивид, индивидуальность, личность. Понятие деятельности. Многообразие видов деятельности. Игра, труд, учение. Роль деятельности в жизни человека и общества. Познание человеком мира и самого себя. Способности и потребности человека. Особые потребности человека с ограниченными возможностями. Общение. Человек в малой группе. Межличностные отношения. Личные и деловые отношения. Лидерство. Межличностные конфликты и способы их разрешения.

Социальные нормы

Мораль, ее основные принципы. Золотое правило нравственности. Добро и зло. Гуманизм.

Экономика.

Выбор профессии.

7 класс

Человек. Деятельность человека.

Общение. Человек в малой группе. Межличностные отношения. Личные и деловые отношения. Лидерство. Межличностные конфликты и способы их разрешения.

Общество

Взаимосвязь общества и природы. Экологический кризис и пути его разрешения.

Социальные нормы

Социальные нормы как регуляторы поведения человека в обществе. Общественные нравы, традиции и обычаи. Как усваиваются социальные нормы. Общественные ценности. Уважение социального многообразия. Право, его роль в жизни человека, общества и государства.

Гражданин и государство

Конституционные права и свободы человека и гражданина в РФ. Конституционные обязанности гражданина РФ. Взаимоотношения органов государственной власти и граждан. Правоохранительные органы.

Основы российского законодательства

Признаки и виды правонарушений. Понятие и виды преступлений. Цели наказаний. Виды наказаний. Особенности правового статуса несовершеннолетнего. Права ребенка и их защита. Дееспособность малолетних. Дееспособность несовершеннолетних в возрасте от 14 до 18 лет. Особенности уголовной ответственности и наказания несовершеннолетних.

Экономика

Понятие экономики. Роль экономики в жизни общества. Товары и услуги. Ресурсы. Производство – основа экономики. Распределение. Обмен. Потребление. Производительность труда. Разделение труда и специализация. Торговля и ее формы. Реклама. Деньги и их функции. Каким должен быть современный работник. Заработная плата и стимулирование труда. Предпринимательская деятельность. Издержки, выручка, прибыль. Семейный бюджет. Источники доходов и расходов семьи.

8 класс

Человек. Деятельность человека.

Биологическое и социальное в человеке. Индивид, индивидуальность, личность.

Общество

Общество как форма жизнедеятельности людей. Взаимосвязь общества и природы. Развитие общества. Общественный прогресс. Основные сферы жизни общества и их взаимодействие. Типы обществ. Усиление взаимосвязей стран и народов. Глобальные проблемы современности. Опасность международного терроризма. Экологический кризис и пути его разрешения.

Современные средства связи и коммуникации, их влияние на нашу жизнь. Современное российское общество, особенности его развития.

Социальные нормы

Мораль, ее основные принципы. Нравственность. Моральные нормы и нравственный выбор. Роль морали в жизни человека и общества. Золотое правило нравственности. Гуманизм. Добро и зло. Долг. Совесть. Моральная ответственность. Социализация личности. Отклоняющееся поведение. Опасность наркомании и алкоголизма для человека и общества. Социальный контроль. Социальная значимость здорового образа жизни.

Сфера духовной культуры

Культура, ее многообразие и основные формы. Наука в жизни современного общества. Научно-технический процесс в современном обществе. Развитие науки в России. Образование, его значимость в условиях информационного общества. Система образования в Российской Федерации. Уровни общего образования. Государственная итоговая аттестация. Самообразование. Религия как форма культуры. Мировые религии. Роль религии в жизни общества. Свобода совести. Искусство как элемент духовной культуры общества. Влияние искусства на развитие личности.

Социальная сфера жизни общества

Социальная структура общества. Социальные общности и группы. Социальный статус личности. Социальные роли. Основные социальные роли в подростковом возрасте. Социальная мобильность. Социальные конфликты и пути их разрешения. Этнос и нация. Национальное самосознание. Отношения между нациями. Социальная политика Российского государства.

Экономика

Понятие экономики. Роль экономики в жизни общества. Товары и услуги. Ресурсы и потребности, ограниченность ресурсов. Производство - основа экономики. Распределение. Обмен. Потребление. Факторы производства. Собственность. Инфляция, ее последствия. Типы экономических систем. Рынок и рыночный механизм. Предпринимательская деятельность. Виды рынков. Рынок капиталов. Рынок труда. Роль государства в экономике. Экономические цели и функции государства. Государственный бюджет. Налоги: система налогов, функции, налоговые системы разных эпох. Банковские услуги, предоставляемые гражданам: депозит, кредит, платежная карта, электронные деньги, денежный перевод, обмен валюты. Формы дистанционного банковского обслуживания: банкомат, мобильный банкинг, онлайн-банкинг. Страховые услуги: страхование жизни, здоровья, имущества, ответственности. Инвестиции в реальные и финансовые активы. Пенсионное обеспечение. Налогообложение граждан. Защита от финансовых махинаций. Экономические функции домохозяйства. Потребление домашних хозяйств. Активы и пассивы. Личный финансовый план. Сбережения. Инфляция.

9 класс

Социальные нормы

Право, его роль в жизни человека, общества, государства. Основные признаки права. Право и мораль: общее и различия

Политическая сфера жизни общества

Политика и власть. Роль политики в жизни общества. Государство, его существенные признаки. Функции государства. Внутренняя и внешняя политика государства. Формы правления. Формы государственно-территориального устройства. Политический режим. Демократия, ее основные признаки и ценности. Выборы и референдумы. Разделение властей. Участие граждан в политической жизни. Опасность политического экстремизма. Политические партии и движения, их роль в общественной жизни. Гражданское общество. Правовое государство. Местное самоуправление. Межгосударственные отношения. Межгосударственные конфликты и способы их разрешения.

Гражданин и государство

Конституция РФ – основной закон государства. Конституционные основы государственного строя РФ. Россия – федеративное государство. Субъекты государства. Органы государственной

власти и управления в Российской Федерации. Президент Российской Федерации, его основные функции. Федеральное Собрание РФ. Правительство РФ. Судебная система РФ. Правоохранительные органы. Гражданство РФ. Конституционные права и свободы человека и гражданина в РФ. Конституционные обязанности гражданина РФ. Взаимоотношения органов государственной власти и граждан. Механизмы реализации и защиты прав и свобод человека и гражданина в РФ. Основные международные документы о правах человека и правах ребенка.

Основы российского законодательства

Система российского законодательства. Источники права. Нормативный правовой акт. Правоотношения. Правоспособность и дееспособность. Признаки и виды правонарушений. Понятие, виды и функции юридической ответственности. Презумпция невиновности. Гражданские правоотношения. Основные виды гражданско-правовых договоров. Право собственности. Права потребителей, защита прав потребителей. Способы защиты гражданских прав. Право на труд и трудовые правоотношения. Трудовой договор и его значение в регулировании трудовой деятельности человека. Семья под защитой государства. Права и обязанности детей и родителей. Защита интересов и прав детей, оставшихся без попечения родителей. Особенности административно - правовых отношений. Административные правонарушения. Виды административного наказания. Уголовное право, основные понятия и принципы. Понятие и виды преступлений. Необходимая оборона. Цели наказания. Виды наказаний. Правовое регулирование в сфере образования. Международное гуманитарное право. Международно-правовая защита жертв вооруженных конфликтов.

Тематическое планирование курса

5 класс

тематический план

Раздел	Количество часов		
	теоретический	Практический	контрольный
	ких	ких	ых
Введение	1		
Человек. Деятельность человека	6	1	1
Социальные нормы	1	-	-
Сфера духовной культуры	3	1	1
Социальная сфера жизни общества	5	1	1
Гражданин и государство	3	1	1
Экономика	4	1	1
Итого	24 часа	5 часов	5 часов
	34 ч		

6 класс

тематический план

Раздел	Количество часов		
	теоретический	Практический	контрольный
	ких	ких	ых
Введение	-	-	1
Человек. Деятельность человека	18	2	2
Социальные нормы	6	1	1
Экономика	2	-	-
Итого	27 часов	3 часа	4 часов

		34 ч
--	--	------

7 класс

тематический план

Раздел	Количество часов		
	теоретический	Практический	контрольный
	ких	ких	ых
Введение	-	-	1
Человек. Деятельность человека	4	3	1
Общество	1	-	-
Социальные нормы	3	1	-
Гражданин и государство	3	1	-
Основы российского законодательства	5	1	1
Экономика	8	-	1
Итого	24 часа	6 часов	4 часа
	34 ч		

8 класс

тематический план

Раздел	Количество часов		
	теоретический	Практический	контрольный
	ких	ких	ых
Введение	-	-	1
Человек. Деятельность человека.	1	-	-
Общество	4	-	1
Социальные нормы	4	-	-
Сфера духовной культуры	5	-	1
Социальная сфера жизни общества	4	-	-
Экономика	10	1	1
Итоговое обобщение	-	1	-
Итого	28 часов	2 часа	4 часов
	34 ч		

9 класс

тематический план

Раздел	Количество часов		
	теоретический	Практический	контрольный
	ких	ких	ых
Введение	-	-	1
Политическая сфера жизни общества	9	-	-
Гражданин и государство	7	-	-
Социальные нормы	2	-	1
Основы российского законодательства.	12	-	1
Итоговое обобщение	-	-	1

Итог	30 часов	0	4 часа
	34 часа		

2.2.11. Рабочая программа по учебному предмету «География»

Требования к результатам обучения и освоения содержания курса

Личностные результаты:

- Владение на уровне общего образования законченной системы географических знаний и умений, навыками их применения в различных жизненных ситуациях;
- Осознание ценности географического знания как важнейшего компонента научной картины мира;
- Формирование устойчивых установок социально-ответственного поведения в географической среде – среде обитания всего живого, в том числе и человека.

Метапредметными результатами изучения всего курса географии является формирование УУД (универсальные учебные действия):

Личностные

- Готовность следовать этическим нормам поведения в повседневной жизни и производственной деятельности
- Осознание себя как члена общества на глобальном, региональном и локальном уровнях (житель планеты Земля, гражданин Российской Федерации, житель конкретного региона);
- Умение оценивать с позиции социальных норм собственные поступки и поступки других людей;
- Эмоционально-ценностное отношение к окружающей среде, необходимости ее сохранения и рационального использования;
- Патриотизм, любовь к своей местности, своему региону, своей стране

Регулятивные

- Способность к самостоятельному приобретению новых знаний и практических умений, умение управлять своей познавательной деятельностью;
- Умение организовывать свою деятельность, определять ее цели и задачи, выбирать средства реализации.

Познавательные

- Формирование и развитие по средствам географического знания познавательных интересов, интеллектуальных и творческих способностей учащихся;
- Умение вести самостоятельный поиск, анализ, отбор информации, ее преобразование, сохранение, передачу и презентацию с помощью технических средств и информации;

Коммуникативные

- Самостоятельно формировать общие цели, распределять роли, договариваться друг с другом, вступать в диалог, интегрироваться в группу сверстников, участвовать в коллективном обсуждении проблем и строить продуктивное взаимодействие и сотрудничество со сверстниками и взрослыми.

Предметные

- формирование представлений о географической науке, ее роли в освоении планеты человеком, о географических знаниях как компоненте научной картины мира, их необходимости для решения современных практических задач человечества и своей страны, в том числе задачи охраны окружающей среды и рационального природопользования;
- формирование первичных навыков использования территориального подхода как основы географического мышления для осознания своего места в целостном, многообразном и быстро изменяющемся мире и адекватной ориентации в нем;
- формирование представлений и основополагающих теоретических знаний о целостности и неоднородности Земли как планеты людей в пространстве и во времени, основных этапах ее

географического освоения, особенностях природы, жизни, культуры и хозяйственной деятельности людей, экологических проблемах на разных материках и в отдельных странах;

- овладение элементарными практическими умениями использования приборов и инструментов для определения количественных и качественных характеристик компонентов географической среды, в том числе ее экологических параметров;

- овладение основами картографической грамотности и использования географической карты как одного из «языков» международного общения;

- овладение основными навыками нахождения, использования и презентации географической информации;

- формирование умений и навыков использования разнообразных географических знаний в повседневной жизни для объяснения и оценки разнообразных явлений и процессов, самостоятельного оценивания уровня безопасности окружающей среды, адаптации к условиям территории проживания, соблюдения мер безопасности в случае природных стихийных бедствий и техногенных катастроф;

- формирование представлений об особенностях экологических проблем на различных территориях и акваториях, умений и навыков безопасного и экологически целесообразного поведения в окружающей среде.

Результаты изучения учебного предмета

Источники географической информации

Ученик научится:

- использовать различные источники географической информации (картографические, статистические, текстовые, видео- и фотоизображения, компьютерные базы данных) для поиска и извлечения информации, необходимой для решения учебных и практико-ориентированных задач;
- анализировать, обобщать и интерпретировать географическую информацию;
- по результатам наблюдений (в том числе инструментальных) находить и формулировать зависимости и закономерности;
- определять и сравнивать качественные и количественные показатели, характеризующие географические объекты, процессы и явления, их положение в пространстве по географическим картам разного содержания;
- в процессе работы с одним или несколькими источниками географической информации выявлять содержащуюся в них противоречивую информацию;
- составлять описания географических объектов, процессов и явлений с использованием разных источников географической информации;
- представлять в различных формах географическую информацию, необходимую для решения учебных и практико-ориентированных задач.

Ученик получит возможность научиться

- ориентироваться на местности при помощи топографических карт и современных навигационных приборов;
- читать космические снимки и аэрофотоснимки, планы местности и географические карты;
- строить простые планы местности;
- создавать простейшие географические карты различного содержания;
- моделировать географические объекты и явления при помощи компьютерных программ.

Природа Земли и человек

Ученик научится:

- различать изученные географические объекты, процессы и явления, сравнивать географические объекты, процессы и явления на основе известных характерных свойств и проводить их простейшую классификацию;
- использовать знания о географических законах и закономерностях, о взаимосвязях между изученными географическими объектами процессами и явлениями для объяснения их свойств, условий протекания и географических различий;
- проводить с помощью приборов измерения температуры, влажности воздуха, атмосферного давления, силы и направления ветра, абсолютной и относительной высоты, направления и скорости течения водных потоков;
- оценивать характер взаимодействия деятельности человека и компонентов природы в разных географических условиях с точки зрения концепции устойчивого развития.

Ученик получит возможность научиться:

- использовать знания о географических явлениях в повседневной жизни для сохранения здоровья и соблюдения норм экологического поведения в быту и окружающей среде;
- приводить примеры, показывающие роль географической науки в решении социально-экономических и геоэкологических проблем человечества; примеры практического использования географических знаний в различных областях деятельности;
- воспринимать и критически оценивать информацию географического содержания в научно-популярной литературе и средствах массовой информации;
- создавать письменные тексты и устные сообщения о географических явлениях на основе нескольких источников информации, сопровождать выступление презентацией.

Население Земли

Ученик научится:

- различать изученные демографические процессы и явления, характеризующие динамику численности населения Земли и отдельных регионов и стран;
- сравнивать особенности населения отдельных регионов и стран мира
- использовать знания о взаимосвязях между изученными демографическими процессами и явлениями для объяснения их географических различий;
- проводить расчеты демографических показателей;
- объяснять особенности адаптации человека к разным природным условиям.

Ученик получит возможность научиться:

- приводить примеры, показывающие роль практического использования знаний о населении в решении социально-экономических и геоэкологических проблем человечества, стран и регионов;
- самостоятельно проводить по разным источникам информации исследование, связанное с изучением населения.

Материки, океаны и страны

Ученик научится:

- различать географические процессы и явления, определяющие особенности природы и населения материков и океанов, отдельных регионов и стран;

- сравнивать особенности природы и населения, материальной и духовной культуры регионов и отдельных стран;
- оценивать особенности взаимодействия природы и общества в пределах отдельных территорий;
- описывать на карте положение и взаиморасположение географических объектов;
- объяснять особенности компонентов природы отдельных территорий;
- создавать письменные тексты и устные сообщения об особенностях природы, населения и хозяйства изученных стран на основе нескольких источников информации, сопровождать выступление презентацией.

Ученик получит возможность научиться:

- выдвигать гипотезы о связях и закономерностях событий, процессов, объектов, происходящих в географической оболочке;
- сопоставлять существующие в науке точки зрения о причинах происходящих глобальных изменений климата;
- оценить положительные и негативные последствия глобальных изменений климата для отдельных регионов и стран;
- объяснять закономерности размещения населения и хозяйства отдельных территорий в связи с природными и социально-экономическими факторами.

Физическая география России

Ученик научится:

- выявлять географические особенности природных регионов России; основные географические объекты;
- объяснять причины, обуславливающие разнообразие природы нашей Родины;
- определять связи между географическим положением, природными условиями и хозяйственными особенностями отдельных регионов страны;
- выявлять факторы размещения основных отраслей хозяйства России;
- выделять основные отрасли хозяйства России, географию их размещения;
- находить крупнейшие городские агломерации нашей страны;
- пояснять причины возникновения геоэкологических проблем, а также меры по их предотвращению;
- описывать географию народов, населяющих нашу страну.

Ученик получит возможность научиться:

- давать характеристики крупных регионов нашей страны, в том числе с использованием карт атласа;
- приводить примеры рационального природопользования; прогнозировать изменения природных объектов в результате хозяйственной деятельности человека;
- объяснять особенности хозяйства регионов России и их экономические связи.

Экономическая география России

Ученик научится:

- выявлять географические особенности природно-хозяйственных регионов России; основные географические объекты;
- определять причины, обуславливающие разнообразие природы нашей Родины;
- выявлять связи между географическим положением, природными условиями и хозяйственными особенностями отдельных регионов страны;
- объяснять факторы размещения основных отраслей хозяйства России;
- пояснять основные отрасли хозяйства России, географию их размещения;
- выделять крупнейшие городские агломерации нашей страны;

- объяснять причины возникновения геоэкологических проблем, а также меры по их предотвращению;

Ученик получит возможность научиться

- давать характеристики крупных регионов нашей страны, в том числе с использованием карт атласа;
- приводить примеры рационального природопользования; прогнозировать изменения природных объектов в результате хозяйственной деятельности человека;
- объяснять особенности природы регионов России и их экономические связи.

Тематическое распределение часов

№ п/п	Разделы, темы	Количество часов					
		Примерная программа 5-й класс	Рабочая программа 5-й класс	Примерная программа 6-й класс	Рабочая программа 6-й класс	Примерная программа 7-й класс	Рабочая программа 7-й класс
5-й класс							
1.	Введение. Что изучает география		1				
2.	Тема 1. Наука география	2	2				
3.	Тема 2. Земля и её изображение	5	7				
4.	Тема 3. История географических открытий	12	12				
5.	Тема 4. Путешествие по планете Земля	10	10				
6.	Тема 5. Природа Земли	2	2				
	Резерв	3	-				
	Итого	34	34				
6-й класс							
1.	Тема 1. Земля как планета			5	10		

2.	Тема 2. Географическая карта			4	8		
3.	Тема 3. Литосфера			7	14		
4.	Тема 4. Атмосфера			8	16		
5.	Тема 5. Гидросфера			3	6		
6.	Тема 6. Биосфера			2	4		
7.	Тема 7. Почва и географическая оболочка			3	8		
	Резерв			2	2		
	Итого			34	68		

7-й класс

Раздел 1. Планета, на которой мы живем (21 час)

1.	Тема 1. Литосфера – подвижная твердь					6	6
2.	Тема 2. Атмосфера – мастерская климата					4	4
3.	Тема 3. Мировой океан – синяя бездна					4	4
4.	Тема 4. Географическая оболочка – живой механизм					2	2
5.	Тема 5. Человек – хозяин планеты					5	5

Раздел 2. Материки планеты Земля (43 часов)

6.	Тема 1. Африка — материк коротких теней					9	9
----	---	--	--	--	--	----------	----------

7.	Тема 2. Австралия — маленький великан					6	6
8.	Тема 3. Антарктида — холодное сердце					2	2
9.	Тема 4. Южная Америка — материк чудес					8	8
10.	Тема 5. Северная Америка — знакомый незнакомец					8	8
11.	Тема 6. Евразия – музей природы					10	10
Раздел 3. Взаимоотношения природы и человека (4 часа)							
12.	Тема 7.Взаимоотнош ения природы и человека					4	4
	Резерв					-	-
	Итого					68	68
Всего		34	34	34	34	68	68

№ п/п	Разделы, темы	Количество часов			
		Примерная программа 8-й класс	Рабочая программа 8-й класс	Примерная программа 9-й класс	Рабочая программа 9-й класс
8-й класс Часть 1. Природа России					
1.	Тема 1. Географическая карта и источники географической информации	4	4		
2.	Тема 2. Россия на карте мира	5	5		

3.	Тема 3. История изучения территории России	5	5		
4.	Тема 4. Геологическое строение и рельеф	6	6		
5.	Тема 5. Климат России	8	8		
6.	Тема 6. Гидрография России	9	9		
7.	Тема 7. Почвы России	3	3		
8.	Тема 8. Растительный и животный мир России	3	3		
9.	Тема 9. Природные зоны России	6	6		
10	Тема 10. Крупные природные районы России	10	10		
11	Заключение. Природа и человек	2	2		
	Резерв	7	7		
	Итого	68	68		

9-й класс
Часть II. Население и хозяйство России

1.	Введение			1	1
2.	Тема 1. Россия на карте			6	6
3.	Тема 2. Природа и человек			5	5
4.	Тема 3. Население России			9	9
5.	Тема 4. Отрасли хозяйства России			19	19
6.	Тема 5. Природно-хозяйственная характеристика России			18	18

7.	Заключение			1	1
	Резерв			9	9
	Итого			68	68
	Всего	68	68	68	68

2.2.12. Рабочая программа по учебному предмету «Физика»

Планируемые результаты освоения

Личностные

Личностными результатами изучения предмета «Физика» являются следующие умения:
Осознавать единство и целостность окружающего мира, возможности его познаваемости и объяснимости на основе достижений науки.

Постепенно выстраивать собственное целостное мировоззрение: осознавать потребность и готовность к самообразованию, в том числе и в рамках самостоятельной деятельности вне школы.

Оценивать жизненные ситуации с точки зрения безопасного образа жизни и сохранения здоровья.

Оценивать экологический риск взаимоотношений человека и природы.

Формировать экологическое мышление: умение оценивать свою деятельность и поступки других людей с точки зрения сохранения окружающей среды - гаранта жизни и благополучия людей на Земле.

Постепенно выстраивать собственное целостное мировоззрение:

осознавать современное многообразие типов мировоззрения, общественных, религиозных, атеистических, культурных традиций, которые определяют разные объяснения происходящего в мире;

с учётом этого многообразия постепенно вырабатывать свои собственные ответы на основные жизненные вопросы, которые ставит личный жизненный опыт;

учиться признавать противоречивость и незавершённость своих взглядов на мир, возможность их изменения.

Учиться использовать свои взгляды на мир для объяснения различных ситуаций, решения возникающих проблем и извлечения жизненных уроков.

Осознавать свои интересы, находить и изучать в учебниках по разным предметам материал (из максимума), имеющий отношение к своим интересам.

Использовать свои интересы для выбора индивидуальной образовательной траектории, потенциальной будущей профессии и соответствующего профильного образования.

Приобретать опыт участия в делах, приносящих пользу людям.

Учиться самостоятельно выбирать стиль поведения, привычки, обеспечивающие безопасный образ жизни и сохранение здоровья – своего, а также близких людей и окружающих.

Учиться самостоятельно противостоять ситуациям, провоцирующим на поступки, которые угрожают безопасности и здоровью.

Выбирать поступки, нацеленные на сохранение и бережное отношение к природе, особенно живой, избегая противоположных поступков, постепенно учась и осваивая стратегию рационального природопользования.

Учиться убеждать других людей в необходимости овладения стратегией рационального природопользования.

Использовать экологическое мышление для выбора стратегии собственного поведения в качестве одной из ценностных установок.

Метапредметные

Регулятивные

Самостоятельно обнаруживать и формулировать учебную проблему, определять цель учебной деятельности, выбирать тему проекта.

Выдвигать версии решения проблемы, осознавать конечный результат, выбирать из предложенных и искать самостоятельно средства достижения цели.

Составлять (индивидуально или в группе) план решения проблемы (выполнения проекта).

Работая по плану, сверять свои действия с целью и, при необходимости, исправлять ошибки самостоятельно.

В диалоге с учителем совершенствовать самостоятельно выработанные критерии оценки.

Самостоятельно обнаруживать и формулировать проблему в классной и индивидуальной учебной деятельности.

Выдвигать версии решения проблемы, осознавать конечный результат, выбирать из предложенных и искать самостоятельно средства достижения цели.

Составлять (индивидуально или в группе) план решения проблемы (выполнения проекта).

Подбирать к каждой проблеме (задаче) адекватную ей теоретическую модель.

Работая по предложенному и самостоятельно составленному плану, использовать наряду с основными и дополнительные средства (справочная литература, сложные приборы, компьютер).

Планировать свою индивидуальную образовательную траекторию. Работать по самостоятельно составленному плану, сверяясь с ним и целью деятельности, исправляя ошибки, используя самостоятельно подобранные средства (в том числе и Интернет).

Свободно пользоваться выработанными критериями оценки и самооценки, исходя из цели и имеющихся критериев, различая результат и способы действий.

В ходе представления проекта давать оценку его результатам.

Самостоятельно осознавать причины своего успеха или неуспеха и находить способы выхода из ситуации неуспеха.

Уметь оценить степень успешности своей индивидуальной образовательной деятельности.

Давать оценку своим личностным качествам и чертам характера («каков я»), определять направления своего развития («каким я хочу стать», «что мне для этого надо сделать»).

Средством формирования регулятивных УУД служат технология проблемного диалога на этапе изучения нового материала и технология оценивания образовательных достижений (учебных успехов).

Познавательные

Анализировать, сравнивать, классифицировать и обобщать факты и явления. Выявлять причины и следствия простых явлений.

Осуществлять сравнение, сериацию и классификацию, самостоятельно выбирая основания и критерии для указанных логических операций; строить классификацию на основе дихотомического деления (на основе отрицания).

Строить логическое рассуждение, включающее установление причинноследственных связей.

Создавать схематические модели с выделением существенных характеристик объекта.

Составлять тезисы, различные виды планов (простых, сложных и т.п.).

Преобразовывать информацию из одного вида в другой (таблицу в текст и пр.).

Вычитывать все уровни текстовой информации.

Уметь определять возможные источники необходимых сведений, производить поиск информации, анализировать и оценивать её достоверность.

Анализировать, сравнивать, классифицировать и обобщать понятия:

давать определение понятиям на основе изученного на различных предметах учебного материала;

осуществлять логическую операцию установления родо- видовых отношений;

обобщать понятия – осуществлять логическую операцию перехода от понятия с меньшим объёмом к понятию с большим объёмом.

Строить логическое рассуждение, включающее установление причинноследственных связей.

Создавать модели с выделением существенных характеристик объекта, преобразовывать модели с целью выявления общих законов, определяющих данную предметную область.

Представлять информацию в виде конспектов, таблиц, схем, графиков.

Преобразовывать информацию из одного вида в другой и выбирать удобную для себя форму фиксации и представления информации. Представлять информацию в оптимальной форме в зависимости от адресата.

Понимая позицию другого, различать в его речи: мнение (точку зрения), доказательство (аргументы), факты; гипотезы, аксиомы, теории. Для этого самостоятельно использовать различные виды чтения (изучающее, просмотровое, ознакомительное, поисковое), приемы слушания.

Самому создавать источники информации разного типа и для разных аудиторий, соблюдать информационную гигиену и правила информационной безопасности.

Уметь использовать компьютерные и коммуникационные технологии как инструмент для достижения своих целей. Уметь выбирать адекватные задаче инструментальные программно-аппаратные средства и сервисы.

Коммуникативные

Самостоятельно организовывать учебное взаимодействие в группе (определять общие цели, распределять роли, договариваться друг с другом и т.д.).

Отстаивая свою точку зрения, приводить аргументы, подтверждая их фактами.

В дискуссии уметь выдвинуть контраргументы, перефразировать свою мысль (владение механизмом эквивалентных замен).

Учиться критично относиться к своему мнению, с достоинством признавать ошибочность своего мнения (если оно таково) и корректировать его.

Понимая позицию другого, различать в его речи: мнение (точку зрения), доказательство (аргументы), факты; гипотезы, аксиомы, теории.

Уметь взглянуть на ситуацию с иной позиции и договариваться с людьми иных позиций. Средством формирования коммуникативных УУД служат технология проблемного диалога (побуждающий и подводящий диалог) и работа в малых группах, также использование на уроках элементов технологии продуктивного чтения

Предметные

Обучающийся научится:

соблюдать правила безопасности и охраны труда при работе с учебным и лабораторным оборудованием;

понимать смысл основных физических терминов: физическое тело, физическое явление, физическая величина, единицы измерения;

распознавать проблемы, которые можно решить при помощи физических методов; анализировать отдельные этапы проведения исследований и интерпретировать результаты наблюдений и опытов;

ставить опыты по исследованию физических явлений или физических свойств тел без использования прямых измерений; при этом формулировать проблему/задачу учебного эксперимента; собирать установку из предложенного оборудования; проводить опыт и формулировать выводы.

понимать роль эксперимента в получении научной информации;

проводить прямые измерения физических величин: время, расстояние, масса тела, объем, сила, температура, атмосферное давление, влажность воздуха, напряжение, сила тока, радиационный фон (с использованием дозиметра); при этом выбирать оптимальный способ измерения и использовать простейшие методы оценки погрешностей измерений.

проводить исследование зависимостей физических величин с использованием прямых измерений: при этом конструировать установку, фиксировать результаты полученной зависимости физических величин в виде таблиц и графиков, делать выводы по результатам исследования;

проводить косвенные измерения физических величин: при выполнении измерений собирать экспериментальную установку, следуя предложенной инструкции, вычислять значение величины и анализировать полученные результаты с учетом заданной точности измерений;

анализировать ситуации практико-ориентированного характера, узнавать в них проявление изученных физических явлений или закономерностей и применять имеющиеся знания для их объяснения;

понимать принципы действия машин, приборов и технических устройств, условия их безопасного использования в повседневной жизни;

использовать при выполнении учебных задач научно-популярную литературу о физических явлениях, справочные материалы, ресурсы Интернет.

Обучающийся получит возможность научиться:

осознавать ценность научных исследований, роль физики в расширении представлений об окружающем мире и ее вклад в улучшение качества жизни;

использовать приемы построения физических моделей, поиска и формулировки доказательств выдвинутых гипотез и теоретических выводов на основе эмпирически установленных фактов;

сравнивать точность измерения физических величин по величине их относительной погрешности при проведении прямых измерений;

самостоятельно проводить косвенные измерения и исследования физических величин с использованием различных способов измерения физических величин, выбирать средства измерения с учетом необходимой точности измерений, обосновывать выбор способа измерения, адекватного поставленной задаче, проводить оценку достоверности полученных результатов;

воспринимать информацию физического содержания в научно-популярной литературе и средствах массовой информации, критически оценивать полученную информацию, анализируя ее содержание и данные об источнике информации;

создавать собственные письменные и устные сообщения о физических явлениях на основе нескольких источников информации, сопровождать выступление презентацией, учитывая особенности аудитории сверстников.

Механические явления

Обучающийся научится:

распознавать механические явления и объяснять на основе имеющихся знаний основные свойства или условия протекания этих явлений: равномерное и неравномерное движение, равномерное и равноускоренное прямолинейное движение, относительность механического движения, свободное падение тел, равномерное движение по окружности, инерция, взаимодействие тел, реактивное движение, передача давления твердыми телами,

жидкостями и газами, атмосферное давление, плавание тел, равновесие твердых тел, имеющих закрепленную ось вращения, колебательное движение, резонанс, волновое движение (звук);

описывать изученные свойства тел и механические явления, используя физические величины: путь, перемещение, скорость, ускорение, период обращения, масса тела, плотность вещества, сила (сила тяжести, сила упругости, сила трения), давление, импульс тела, кинетическая энергия, потенциальная энергия, механическая работа, механическая мощность, КПД при совершении работы с использованием простого механизма, сила трения, амплитуда, период и частота колебаний, длина волны и скорость ее распространения; при описании правильно трактовать физический смысл используемых величин, их обозначения и единицы измерения, находить формулы, связывающие данную физическую величину с другими величинами, вычислять значение физической величины;

анализировать свойства тел, механические явления и процессы, используя физические законы: закон сохранения энергии, закон всемирного тяготения, принцип суперпозиции сил (нахождение равнодействующей силы), I, II и III законы Ньютона, закон сохранения импульса, закон Гука, закон Паскаля, закон Архимеда; при этом различать словесную формулировку закона и его математическое выражение;

различать основные признаки изученных физических моделей: материальная точка, инерциальная система отсчета;

решать задачи, используя физические законы (закон сохранения энергии, закон всемирного тяготения, принцип суперпозиции сил, I, II и III законы Ньютона, закон сохранения импульса, закон Гука, закон Паскаля, закон Архимеда) и формулы, связывающие физические величины (путь, скорость, ускорение, масса тела, плотность вещества, сила, давление, импульс тела, кинетическая энергия, потенциальная энергия, механическая работа, механическая мощность, КПД простого механизма, сила трения скольжения, коэффициент трения, амплитуда, период и частота колебаний, длина волны и скорость ее распространения): на основе анализа условия задачи записывать краткое условие, выделять физические величины, законы и формулы, необходимые для ее решения, проводить расчеты и оценивать реальность полученного значения физической величины.

Обучающийся получит возможность научиться:

использовать знания о механических явлениях в повседневной жизни для обеспечения безопасности при обращении с приборами и техническими устройствами, для сохранения здоровья и соблюдения норм экологического поведения в окружающей среде; приводить примеры практического использования физических знаний о механических явлениях и физических законах; примеры использования возобновляемых источников энергии; экологических последствий исследования космического пространства;

различать границы применимости физических законов, понимать всеобщий характер фундаментальных законов (закон сохранения механической энергии, закон сохранения импульса, закон всемирного тяготения) и ограниченность использования частных законов (закон Гука, Архимеда и др.);

находить адекватную предложенной задаче физическую модель, разрешать проблему как на основе имеющихся знаний по механике с использованием математического аппарата, так и при помощи методов оценки.

Тепловые явления

Обучающийся научится:

- распознавать тепловые явления и объяснять на базе имеющихся знаний основные свойства или условия протекания этих явлений: диффузия, изменение объема тел при нагревании (охлаждении), большая сжимаемость газов, малая сжимаемость жидкостей и твердых тел; тепловое равновесие, испарение, конденсация, плавление, кристаллизация, кипение, влажность воздуха, различные способы теплопередачи (теплопроводность, конвекция, излучение), агрегатные состояния вещества, поглощение энергии при

испарении жидкости и выделение ее при конденсации пара, зависимость температуры кипения от давления;

- описывать изученные свойства тел и тепловые явления, используя физические величины: количество теплоты, внутренняя энергия, температура, удельная теплоемкость вещества, удельная теплота плавления, удельная теплота парообразования, удельная теплота сгорания топлива, коэффициент полезного действия теплового двигателя; при описании правильно трактовать физический смысл используемых величин, их обозначения и единицы измерения, находить формулы, связывающие данную физическую величину с другими величинами, вычислять значение физической величины;
- анализировать свойства тел, тепловые явления и процессы, используя основные положения атомно-молекулярного учения о строении вещества и закон сохранения энергии;
- различать основные признаки изученных физических моделей строения газов, жидкостей и твердых тел;
- приводить примеры практического использования физических знаний о тепловых явлениях;
- решать задачи, используя закон сохранения энергии в тепловых процессах и формулы, связывающие физические величины (количество теплоты, температура, удельная теплоемкость вещества, удельная теплота плавления, удельная теплота парообразования, удельная теплота сгорания топлива, коэффициент полезного действия теплового двигателя): на основе анализа условия задачи записывать краткое условие, выделять физические величины, законы и формулы, необходимые для ее решения, проводить расчеты и оценивать реальность полученного значения физической величины.

Обучающийся получит возможность научиться:

использовать знания о тепловых явлениях в повседневной жизни для обеспечения безопасности при обращении с приборами и техническими устройствами, для сохранения здоровья и соблюдения норм экологического поведения в окружающей среде; приводить примеры экологических последствий работы двигателей внутреннего сгорания, тепловых и гидроэлектростанций;

различать границы применимости физических законов, понимать всеобщий характер фундаментальных физических законов (закон сохранения энергии в тепловых процессах) и ограниченность использования частных законов;

находить адекватную предложенной задаче физическую модель, разрешать проблему как на основе имеющихся знаний о тепловых явлениях с использованием математического аппарата, так и при помощи методов оценки.

Электрические и магнитные явления

Обучающийся научится:

- распознавать электромагнитные явления и объяснять на основе имеющихся знаний основные свойства или условия протекания этих явлений: электризация тел, взаимодействие зарядов, электрический ток и его действия (тепловое, химическое, магнитное), взаимодействие магнитов, электромагнитная индукция, действие магнитного поля на проводник с током и на движущуюся заряженную частицу, действие электрического поля на заряженную частицу, электромагнитные волны, прямолинейное распространение света, отражение и преломление света, дисперсия света.
- составлять схемы электрических цепей с последовательным и параллельным соединением элементов, различая условные обозначения элементов электрических цепей (источник тока, ключ, резистор, реостат, лампочка, амперметр, вольтметр).
- использовать оптические схемы для построения изображений в плоском зеркале и собирающей линзе.

- описывать изученные свойства тел и электромагнитные явления, используя физические величины: электрический заряд, сила тока, электрическое напряжение, электрическое сопротивление, удельное сопротивление вещества, работа электрического поля, мощность тока, фокусное расстояние и оптическая сила линзы, скорость электромагнитных волн, длина волны и частота света; при описании верно трактовать физический смысл используемых величин, их обозначения и единицы измерения; находить формулы, связывающие данную физическую величину с другими величинами.
- анализировать свойства тел, электромагнитные явления и процессы, используя физические законы: закон сохранения электрического заряда, закон Ома для участка цепи, закон Джоуля-Ленца, закон прямолинейного распространения света, закон отражения света, закон преломления света; при этом различать словесную формулировку закона и его математическое выражение.
- приводить примеры практического использования физических знаний о электромагнитных явлениях
- решать задачи, используя физические законы (закон Ома для участка цепи, закон Джоуля-Ленца, закон прямолинейного распространения света, закон отражения света, закон преломления света) и формулы, связывающие физические величины (сила тока, электрическое напряжение, электрическое сопротивление, удельное сопротивление вещества, работа электрического поля, мощность тока, фокусное расстояние и оптическая сила линзы, скорость электромагнитных волн, длина волны и частота света, формулы расчета электрического сопротивления при последовательном и параллельном соединении проводников): на основе анализа условия задачи записывать краткое условие, выделять физические величины, законы и формулы, необходимые для ее решения, проводить расчеты и оценивать реальность полученного значения физической величины.
- **Обучающийся получит возможность научиться:**
- *использовать знания об электромагнитных явлениях в повседневной жизни для обеспечения безопасности при обращении с приборами и техническими устройствами, для сохранения здоровья и соблюдения норм экологического поведения в окружающей среде; приводить примеры влияния электромагнитных излучений на живые организмы;*
- *различать границы применимости физических законов, понимать всеобщий характер фундаментальных законов (закон сохранения электрического заряда) и ограниченность использования частных законов (закон Ома для участка цепи, закон Джоуля-Ленца и др.);*
- *использовать приемы построения физических моделей, поиска и формулировки доказательств выдвинутых гипотез и теоретических выводов на основе эмпирически установленных фактов;*
- *находить адекватную предложенной задаче физическую модель, разрешать проблему как на основе имеющихся знаний об электромагнитных явлениях с использованием математического аппарата, так и при помощи методов оценки.*

Квантовые явления

Обучающийся научится:

- распознавать квантовые явления и объяснять на основе имеющихся знаний основные свойства или условия протекания этих явлений: естественная и искусственная радиоактивность, α -, β - и γ -излучения, возникновение линейчатого спектра излучения атома;
- описывать изученные квантовые явления, используя физические величины:
- массовое число, зарядовое число, период полураспада, энергия фотонов; при описании правильно трактовать физический смысл используемых величин, их обозначения и единицы измерения; находить формулы, связывающие данную физическую величину с другими величинами, вычислять значение физической величины;
- анализировать квантовые явления, используя физические законы и постулаты:

- закон сохранения энергии, закон сохранения электрического заряда, закон сохранения массового числа, закономерности излучения и поглощения света атомом, при этом различать словесную формулировку закона и его математическое выражение;
- различать основные признаки планетарной модели атома, нуклонной модели атомного ядра;
- приводить примеры проявления в природе и практического использования радиоактивности, ядерных и термоядерных реакций, спектрального анализа.
- **Обучающийся получит возможность научиться:**
- использовать полученные знания в повседневной жизни при обращении с приборами и техническими устройствами (счетчик ионизирующих частиц, дозиметр), для сохранения здоровья и соблюдения норм экологического поведения в окружающей среде;
- соотносить энергию связи атомных ядер с дефектом массы;
- приводить примеры влияния радиоактивных излучений на живые организмы; понимать принцип действия дозиметра и различать условия его использования;
- понимать экологические проблемы, возникающие при использовании атомных электростанций, и пути решения этих проблем, перспективы использования управляемого термоядерного синтеза.

Элементы астрономии

Обучающийся научится:

- указывать названия планет Солнечной системы; различать основные признаки суточного вращения звездного неба, движения Луны, Солнца и планет относительно звезд; □ понимать различия между гелиоцентрической и геоцентрической системами мира;
- **Обучающийся получит возможность научиться:**
- указывать общие свойства и отличия планет земной группы и планет гигантов; малых тел Солнечной системы и больших планет; пользоваться картой звездного неба при наблюдениях звездного неба;
- различать основные характеристики звезд (размер, цвет, температура) соотносить цвет звезды с ее температурой;
- различать гипотезы о происхождении Солнечной системы.

СОДЕРЖАНИЕ ИЗУЧАЕМОГО КУРСА

7 класс.

№ раздела	Наименование раздела	Содержание раздела	Кол-во часов
1	Введение. Физика и физические методы изучения природы.	Физика – наука о природе. Наблюдение и описание физических явлений. Физические приборы. Физические величины и их измерение. Международная система единиц. Физический эксперимент и физическая теория. Роль математики в развитии физики. Погрешности измерений. Модели. Физика и техника. Физика и развитие представлений о материальном мире.	4
2	Тепловые явления.	Строение вещества. Тепловое движение атомов и молекул. Броуновское движение. Диффузия. Взаимодействие частиц вещества. Модели строения газов, жидкостей и твердых тел и объяснение свойств вещества на основе этих моделей. Модели строения газов, жидкостей и твердых тел и объяснение различий в	8

		молекулярном строении на основе этих моделей.	
3	Механические явления.	<p>Механическое движение. Относительность движения. Система отсчета. Траектория. Путь. Прямолинейное равномерное движение. Скорость равномерного прямолинейного движения. Методы измерения расстояния, времени и скорости. Неравномерное движение. Мгновенная скорость. Графики зависимости пути и скорости от времени. Явление инерции. Масса тела. Плотность вещества. Методы измерения массы и плотности. Взаимодействие тел. Сила. Единицы силы. Связь между силой и массой тела. Правило сложения сил. Сила упругости. Методы измерения силы. Сила тяжести. Вес тела. Невесомость. Сила трения. Момент силы. Условия равновесия рычага. Работа. Мощность. Кинетическая энергия. Потенциальная энергия взаимодействующих тел. Закон сохранения механической энергии. Простые механизмы. Коэффициент полезного действия. Методы измерения энергии, работы и мощности. Давление. Плотность газа. Сообщающиеся сосуды. Применение и устройство шлюзов, водомерного стекла. Атмосферное давление. Методы измерения давления. Закон Паскаля. Гидравлические машины. Закон Архимеда. Условия плавания тел. Методы измерения работы, мощности, КПД механизмов..</p>	56

8 класс.

№ раздела	Наименование раздела	Содержание раздела	Ко- л- во час ов
1	2	3	
1	Тепловые явления	<p>Тепловое движение. Тепловое равновесие. Температура. Внутренняя энергия. Работа и теплопередача. Теплопроводность. Конвекция. Излучение. Количество теплоты. Удельная теплоемкость. Расчет количества теплоты при теплообмене. Сгорание топлива. Удельная теплота сгорания топлива. Закон сохранения и превращения энергии в механических и тепловых процессах. Плавление и отвердевание кристаллических тел. Удельная теплота плавления. Испарение и конденсация. Кипение. Влажность воздуха. Удельная теплота парообразования. Объяснение изменения агрегатного состояния вещества на основе молекулярно-кинетических представлений. Преобразование энергии в тепловых машинах.</p>	20

		Двигатель внутреннего сгорания. Паровая турбина. КПД теплового двигателя. Экологические проблемы использования тепловых машин.	
2	Электродинамика	Электризация тел. Электрический заряд. Два вида электрических зарядов. Взаимодействие зарядов. Закон сохранения электрического заряда. Электрическое поле. Действие электрического поля на электрические заряды. Проводники, диэлектрики и полупроводники. Дискретность электрического заряда. Электрон. Строение атома. Схема опыта Резерфорда. Электризация на основе электронных представлений. Электрический ток. Гальванические элементы. Аккумуляторы. Электрическая цепь. Электрический ток в металлах. Сила тока. Амперметр. Электрическое напряжение. Вольтметр. Измерение напряжение вольтметром. Электрическое сопротивление. Закон Ома для участка электрической цепи. Удельное сопротивление. Реостаты. Виды соединений проводников. Работа и мощность тока. Закон Джоуля – Ленца. Носители электрических зарядов в металлах или полупроводниках, электролитах и газах. Полупроводниковые приборы. Взаимодействие постоянных магнитов. Магнитное поле тока. Опыт Эрстеда. Постоянные магниты. Взаимодействие постоянных магнитов. Магнитное поле Земли. Электромагнит. Телеграфная связь. Действие магнитного поля на проводник с током. Сила Ампера. Электродвигатель. Электромагнитное реле.	30
3	Основы кинематики	Механическое движение. Относительность движения. Система отсчета. Траектория. Путь. Перемещение. Прямолинейное равномерное движение. Скорость равномерного прямолинейного движения. Методы измерения расстояния, времени и скорости. Неравномерное движение. Мгновенная скорость. Ускорение. Равноускоренное движение. Графики зависимости пути и скорости от времени. Равномерное движение по окружности. Период и частота обращения. Явление инерции.	9
4.	Основы динамики	. Первый закон Ньютона. Второй закон Ньютона. Третий закон Ньютона. Свободное падение тел. Закон Всемирного тяготения. Сила тяжести. Искусственные спутники Земли. Вес тела. Невесомость. Геоцентрическая и гелиоцентрическая системы мира. Импульс. Закон сохранения импульса. Реактивное движение. Закон сохранения механической энергии	9

9 класс.

№ раздела	Наименование раздела	Содержание раздела	Кол-во часов
1	2	3	4
1	Движение тел вблизи поверхности Земли и гравитация.	Движение тела, брошенного вертикально вверх, горизонтально, под углом к горизонту. Движение тела по окружности. Закон всемирного тяготения. Движение искусственных спутников Земли. Гравитация и Вселенная.	
2	Механические колебания и волны.	Колебательное движение. Колебание груза на пружине. Свободные колебания. Колебательная система. Маятник. Амплитуда, период, частота колебаний. Гармонические колебания. Превращение энергии при колебательном движении. Затухающие колебания. Вынужденные колебания. Резонанс. Распространение колебаний в упругих средах. Поперечные и продольные волны. Длина волны. Связь длины волны со скоростью ее распространения и периодом (частотой).	
3	Звук	Звуковые колебания. Источник звука. Скорость звука, громкость, высота и тембр. Отражение звука. Эхо. Резонанс в акустике. Ультразвук, инфразвук.	
4	Электромагнитные колебания и волны.	Индукция магнитного поля. Магнитный поток. Электромагнитная индукция. Переменный электрический ток. Электромагнитное поле. Электромагнитные колебания и волны.	
5	Геометрическая оптика.	Свет. Источник света. Распространение света. Отражение и преломление света. Плоское зеркало. Линзы. Изображения, получаемые с помощью линз. Глаз. Оптические приборы.	
6	Электромагнитная природа света	Скорость света. Дисперсия света. Интерференция и волновые свойства света. Дифракция волн, света. Электромагнитная природа света.	
7	Квантовые явления	Открытие электрона. Излучение и спектры. Гипотеза Планка. Атом Бора. Радиоактивность. Состав атомного ядра. Ядерные силы и реакции. Деление и синтез ядер. Атомная энергетика.	
8	Строение и эволюция Вселенной	Структура Вселенной. Физическая природа Солнца и звезд. Спектр э/м излучения. Рождение и эволюция Вселенной. Современные методы исследования.	

УЧЕБНО-ТЕМАТИЧЕСКИЙ ПЛАН

7 класс

№ п/п	Тема раздела	Количество часов	Количество контрольных работ	Количество лабораторных и практических работ

1	Введение. Физика и физические методы изучения природы.	4		1
2	Тепловые явления.	8	1	1
3	Механические явления.	55		
	Механическое движение. Плотность вещества	12	1	3
	Силы в механике	11	1	1
	Давление твердых тел, жидкостей и газов	11	1	
	Архимедова сил. Плавание тел	10	1	2
	Работа, мощность, энергия	11	1	2
	резерв	1		
итого		68	6	10

8 класс

Тема раздела		Количество часов	Количество контрольных работ	Количество лабораторных и практических работ
1	Внутренняя энергия	10	1	3
2	Изменения агрегатных состояний вещества	7	1	1
3	Тепловые двигатели	3		
4	Электрический заряд. Электрическое поле.	5		
5	Электрический ток	10	1	3
6	Расчет характеристик электрических цепей	9	1	2
7	Магнитное поле	6		2
8	Основы кинематики	9	1	1
9	Основы динамики	7		
итого		68	5	12

9 класс

Тема раздела		Количество часов	Количество контрольных работ	Количество лабораторных и практических работ
1	Движение тел вблизи поверхности Земли и гравитация.	9	1	П1
2	Механические колебания и волны.	8	1	Л2, П1
3	Звук	6		

4	Электромагнитные колебания и волны.	9	1	П1
5	Геометрическая оптика.	11	1	
6	Электромагнитная природа света	7		
7	Квантовые явления	8	1	Л1
8	Строение и эволюция Вселенной	3		
9	Повторение пройденного материала за курс основной школы	7		
		68	5	6

2.2.13. Рабочая программа по учебному предмету «Химия»

Планируемые результаты обучения

Личностные

Личностными результатами изучения предмета «Химия» являются следующие умения:

Осознавать единство и целостность окружающего мира, возможности его познаваемости и объяснимости на основе достижений науки.

Постепенно выстраивать собственное целостное мировоззрение: осознавать потребность и готовность к самообразованию, в том числе и в рамках самостоятельной деятельности вне школы.

Оценивать жизненные ситуации с точки зрения безопасного образа жизни и сохранения здоровья.

Оценивать экологический риск взаимоотношений человека и природы.

Формировать экологическое мышление: умение оценивать свою деятельность и поступки других людей с точки зрения сохранения окружающей среды - гаранта жизни и благополучия людей на Земле.

Постепенно выстраивать собственное целостное мировоззрение:

– осознавать современное многообразие типов мировоззрения, общественных, религиозных, атеистических, культурных традиций, которые определяют разные объяснения происходящего в мире;

– с учётом этого многообразия постепенно вырабатывать свои собственные ответы на основные жизненные вопросы, которые ставит личный жизненный опыт;

– учиться признавать противоречивость и незавершённость своих взглядов на мир, возможность их изменения.

Учиться использовать свои взгляды на мир для объяснения различных ситуаций, решения возникающих проблем и извлечения жизненных уроков.

Осознавать свои интересы, находить и изучать в учебниках по разным предметам материал (из максимума), имеющий отношение к своим интересам.

Использовать свои интересы для выбора индивидуальной образовательной траектории, потенциальной будущей профессии и соответствующего профильного образования.

Приобретать опыт участия в делах, приносящих пользу людям.

Учиться самостоятельно выбирать стиль поведения, привычки, обеспечивающие безопасный образ жизни и сохранение здоровья – своего, а также близких людей и окружающих.

Учиться самостоятельно противостоять ситуациям, провоцирующим на поступки, которые угрожают безопасности и здоровью.

Выбирать поступки, нацеленные на сохранение и бережное отношение к природе, особенно живой, избегая противоположных поступков, постепенно учась и осваивая стратегию рационального природопользования.

Учиться убеждать других людей в необходимости овладения стратегией рационального природопользования.

Использовать экологическое мышление для выбора стратегии собственного поведения в качестве одной из ценностных установок.

Метапредметные

Регулятивные

Самостоятельно обнаруживать и формулировать учебную проблему, определять цель учебной деятельности, выбирать тему проекта.

Выдвигать версии решения проблемы, осознавать конечный результат, выбирать из предложенных и искать самостоятельно средства достижения цели.

Составлять (индивидуально или в группе) план решения проблемы (выполнения проекта).

Работая по плану, сверять свои действия с целью и, при необходимости, исправлять ошибки самостоятельно.

В диалоге с учителем совершенствовать самостоятельно выработанные критерии оценки.

Самостоятельно обнаруживать и формулировать проблему в классной и индивидуальной учебной деятельности.

Выдвигать версии решения проблемы, осознавать конечный результат, выбирать из предложенных и искать самостоятельно средства достижения цели.

Составлять (индивидуально или в группе) план решения проблемы (выполнения проекта).

Подбирать к каждой проблеме (задаче) адекватную ей теоретическую модель.

Работая по предложенному и самостоятельно составленному плану, использовать наряду с основными и дополнительные средства (справочная литература, сложные приборы, компьютер).

Планировать свою индивидуальную образовательную траекторию. Работать по самостоятельно составленному плану, сверяясь с ним и целью деятельности, исправляя ошибки, используя самостоятельно подобранные средства (в том числе и Интернет).

Свободно пользоваться выработанными критериями оценки и самооценки, исходя из цели и имеющихся критериев, различая результат и способы действий.

В ходе представления проекта давать оценку его результатам.

Самостоятельно осознавать причины своего успеха или неуспеха и находить способы выхода из ситуации неуспеха.

Уметь оценить степень успешности своей индивидуальной образовательной деятельности.

Давать оценку своим личностным качествам и чертам характера («каков я»), определять направления своего развития («каким я хочу стать», «что мне для этого надо сделать»).

Средством формирования регулятивных УУД служат технология проблемного диалога на этапе изучения нового материала и технология оценивания образовательных достижений (учебных успехов).

Познавательные

Анализировать, сравнивать, классифицировать и обобщать факты и явления. Выявлять причины и следствия простых явлений.

Осуществлять сравнение, сериацию и классификацию, самостоятельно выбирая основания и критерии для указанных логических операций; строить классификацию на основе дихотомического деления (на основе отрицания).

Строить логическое рассуждение, включающее установление причинноследственных связей.

Создавать схематические модели с выделением существенных характеристик объекта.

Составлять тезисы, различные виды планов (простых, сложных и т.п.).

Преобразовывать информацию из одного вида в другой (таблицу в текст и пр.).

Вычитывать все уровни текстовой информации.

Уметь определять возможные источники необходимых сведений, производить поиск информации, анализировать и оценивать её достоверность.

Анализировать, сравнивать, классифицировать и обобщать понятия:

- давать определение понятиям на основе изученного на различных предметах учебного материала;

- осуществлять логическую операцию установления родо-видовых отношений;

- обобщать понятия – осуществлять логическую операцию перехода от понятия с меньшим объёмом к понятию с большим объёмом.

Строить логическое рассуждение, включающее установление причинноследственных связей.

Создавать модели с выделением существенных характеристик объекта, преобразовывать модели с целью выявления общих законов, определяющих данную предметную область.

Представлять информацию в виде конспектов, таблиц, схем, графиков.

Преобразовывать информацию из одного вида в другой и выбирать удобную для себя форму фиксации и представления информации. Представлять информацию в оптимальной форме в зависимости от адресата.

Понимая позицию другого, различать в его речи: мнение (точку зрения), доказательство (аргументы), факты; гипотезы, аксиомы, теории. Для этого самостоятельно использовать различные виды чтения (изучающее, просмотровое, ознакомительное, поисковое), приемы слушания.

Самому создавать источники информации разного типа и для разных аудиторий, соблюдать информационную гигиену и правила информационной безопасности.

Уметь использовать компьютерные и коммуникационные технологии как инструмент для достижения своих целей. Уметь выбирать адекватные задаче инструментальные программно-аппаратные средства и сервисы.

Коммуникативные

Самостоятельно организовывать учебное взаимодействие в группе (определять общие цели, распределять роли, договариваться друг с другом и т.д.).

Отстаивая свою точку зрения, приводить аргументы, подтверждая их фактами.

В дискуссии уметь выдвинуть контраргументы, перефразировать свою мысль (владение механизмом эквивалентных замен).

Учиться критично относиться к своему мнению, с достоинством признавать ошибочность своего мнения (если оно таково) и корректировать его.

Понимая позицию другого, различать в его речи: мнение (точку зрения), доказательство (аргументы), факты; гипотезы, аксиомы, теории.

Уметь взглянуть на ситуацию с иной позиции и договариваться с людьми иных позиций. Средством формирования коммуникативных УУД служат технология проблемного диалога (побуждающий и подводящий диалог) и работа в малых группах, также использование на уроках элементов технологии продуктивного чтения

Предметные

Обучающийся научится:

- характеризовать основные методы познания: наблюдение, измерение, эксперимент;
- описывать свойства твердых, жидких, газообразных веществ, выделяя их существенные признаки; раскрывать смысл основных химических понятий «атом», «молекула», «химический элемент», «простое вещество», «сложное вещество», «химическая реакция», используя знаковую систему химии;

- раскрывать смысл законов сохранения массы веществ, постоянства состава, атомно-молекулярной теории;
 - различать химические и физические явления;
 - называть химические элементы;
 - определять состав веществ по их формулам;
 - определять степень окисления элемента в соединениях;
 - определять тип химических реакций;
 - называть признаки и условия протекания химических реакций;
 - выявлять признаки, свидетельствующие о протекании химической реакции при выполнении химического опыта;
 - составлять формулы бинарных соединений;
 - составлять уравнения химических реакций;
 - соблюдать правила безопасной работы при проведении опытов;
 - пользоваться лабораторным оборудованием и посудой;
 - вычислять относительную молекулярную и молярную массы веществ;
 - вычислять массовую долю химического элемента по формуле соединения;
 - вычислять количество, объем или массу вещества по количеству, объему, массе реагентов или продуктов реакции;
- характеризовать физические и химические свойства простых веществ: кислорода и водорода;
 - получать, собирать кислород и водород;
 - распознавать опытным путем газообразные вещества: кислород, водород;
 - раскрывать смысл закона Авогадро;
 - вычислять массовую долю растворенного вещества в растворе;
 - готовить растворы с определенной массовой долей растворенного вещества;
 - называть соединения изученных классов неорганических веществ;
 - характеризовать физические и химические свойства основных классов неорганических веществ: оксидов, кислот, оснований, солей;
 - определять принадлежность веществ к определенному классу соединений;
 - составлять формулы неорганических соединений изученных классов;
 - проводить опыты, подтверждающие химические свойства изученных классов неорганических веществ;
- распознавать опытным путем растворы кислот и щелочей по изменению окраски индикатора;
 - характеризовать взаимосвязь между классами неорганических соединений;
 - раскрывать смысл Периодического закона Д.И. Менделеева;
 - объяснять физический смысл атомного (порядкового) номера химического элемента, номеров группы и периода в периодической системе Д.И. Менделеева;
 - объяснять закономерности изменения строения атомов, свойств элементов в пределах малых периодов и главных подгрупп;

характеризовать химические элементы (от водорода до кальция) на основе их положения в периодической системе Д.И. Менделеева и особенностей строения их атомов;

- составлять схемы строения атомов первых 20 элементов периодической системы Д.И. Менделеева;
- раскрывать смысл понятий: «химическая связь», «электроотрицательность»;
- характеризовать зависимость физических свойств веществ от типа кристаллической решетки;
- определять вид химической связи в неорганических соединениях;
- изображать схемы строения молекул веществ, образованных разными видами химических связей;
- раскрывать смысл понятий «ион», «катион», «анион», «электролиты», «неэлектролиты», «электролитическая диссоциация», «окислитель», «степень окисления», «восстановитель», «окисление», «восстановление»;
- составлять уравнения электролитической диссоциации кислот, щелочей, солей;
- объяснять сущность процесса электролитической диссоциации и реакций ионного обмена;
- составлять полные и сокращенные ионные уравнения реакции обмена;
- определять возможность протекания реакций ионного обмена;
- проводить реакции, подтверждающие качественный состав различных веществ;
- определять окислитель и восстановитель;
- составлять уравнения окислительно-восстановительных реакций;
- классифицировать химические реакции по различным признакам;
- проводить опыты по получению, собиранию и изучению химических свойств газообразных веществ: углекислого газа, аммиака;
- распознавать опытным путем газообразные вещества: углекислый газ и аммиак;
- называть органические вещества по их формуле: метан, этан, этилен, метанол, этанол, глицерин, уксусная кислота, аминокислота, стеариновая кислота, олеиновая кислота, глюкоза;
- грамотно обращаться с веществами в повседневной жизни

Обучающийся получит возможность научиться:

- *выдвигать и проверять экспериментально гипотезы о химических свойствах веществ на основе их состава и строения, их способности вступать в химические реакции, о характере и продуктах различных химических реакций;*
- *характеризовать вещества по составу, строению и свойствам, устанавливать причинно-следственные связи между данными характеристиками вещества;*
- *составлять молекулярные и полные ионные уравнения по сокращенным ионным уравнениям;*
- *прогнозировать способность вещества проявлять окислительные или восстановительные свойства с учетом степеней окисления элементов, входящих в его состав;*
- *составлять уравнения реакций, соответствующих последовательности превращений неорганических веществ различных классов;*

выдвигать и проверять экспериментально гипотезы о результатах воздействия различных факторов на изменение скорости химической реакции;

- использовать приобретенные знания для экологически грамотного поведения в окружающей среде;*
- использовать приобретенные ключевые компетенции при выполнении проектов и учебно-исследовательских задач по изучению свойств, способов получения и распознавания веществ;*
- объективно оценивать информацию о веществах и химических процессах;*
- критически относиться к псевдонаучной информации, недобросовестной рекламе в средствах массовой информации;*
- осознавать значение теоретических знаний по химии для практической деятельности человека;*
- создавать модели и схемы для решения учебных и познавательных задач; понимать необходимость соблюдения предписаний, предлагаемых в инструкциях по использованию лекарств, средств бытовой химии и др.*

Содержание курса

Введение (4 часа)

Химия — наука о веществах, их свойствах и превращениях. Понятие о химическом элементе и формах его существования: свободных атомах, простых и сложных веществах. Превращения веществ. Отличие химических реакций от физических явлений. Роль химии в жизни человека.

Химическая символика. Знаки химических элементов и происхождение их названий. Химические формулы. Индексы и коэффициенты. Относительные атомная и молекулярная массы. Расчет массовой доли химического элемента по формуле вещества.

Периодическая система химических элементов Д. И. Менделеева, ее структура: малые и большие периоды, группы и подгруппы (главная и побочная). Периодическая система как справочное пособие для получения сведений о химических элементах.

Раздел 1. Атомы химических элементов (9 часов)

Атомы как форма существования химических элементов. Основные сведения о строении атомов. Доказательства сложности строения атомов. опыты Резерфорда. Планетарная модель строения атома.

Состав атомных ядер: протоны и нейтроны. Относительная атомная масса. Взаимосвязь понятий «протон», «нейтрон», «относительная атомная масса». Изменение числа протонов в ядре атома — образование новых химических элементов.

Изменение числа нейтронов в ядре атома — образование изотопов. Современное определение понятия «химический элемент». Изотопы как разновидности атомов одного химического элемента.

Электроны. Строение электронных оболочек атомов химических элементов № 1—20 периодической системы Д. И. Менделеева. Понятие о завершенном и незавершенном электронном слое (энергетическом уровне).

Периодическая система химических элементов Д. И. Менделеева и строение атомов: физический смысл порядкового номера элемента, номера группы, номера периода.

Образование бинарных соединений. Понятие об ионной связи. Схемы образования ионной связи.

Взаимодействие атомов химических элементов-неметаллов между собой — образование двухатомных молекул простых веществ. Ковалентная неполярная химическая связь. Электронные и структурные формулы.

Взаимодействие атомов химических элементов-неметаллов между собой — образование бинарных соединений неметаллов. Электроотрицательность. Понятие о ковалентной полярной связи.

Взаимодействие атомов химических элементов-металлов между собой — образование металлических кристаллов. Понятие о металлической связи.

Раздел 2. Простые вещества (6 часов)

Положение металлов и неметаллов в периодической системе химических элементов Д. И. Менделеева. Важнейшие простые вещества — металлы: железо, алюминий, кальций, магний, натрий, калий. Общие физические свойства металлов.

Важнейшие простые вещества — неметаллы, образованные атомами кислорода, водорода, азота, серы, фосфора, углерода. Способность атомов химических элементов к образованию нескольких простых веществ — аллотропия. Аллотропные модификации кислорода, фосфора, серы, углерода и олова. Металлические и неметаллические свойства простых веществ. Относительность деления простых веществ на металлы и неметаллы.

Постоянная Авогадро. Количество вещества. Моль. Молярная масса. Молярный объем газообразных веществ. Кратные единицы количества вещества — миллимоль и киломоль, миллимолярная и киломолярная массы вещества, миллимолярный и киломолярный объемы газообразных веществ.

Расчеты с использованием понятий «количество вещества», «молярная масса», «молярный объем газов», «постоянная Авогадро».

Расчетные задачи. 1. Вычисление молярной массы веществ по химическим формулам. 2. Расчеты с использованием понятий «количество вещества», «молярная масса», «молярный объем газов», «постоянная Авогадро».

Раздел 3. Соединения химических элементов (11 часов)

Степень окисления. Определение степени окисления элементов по химической формуле соединения.

Составление формул бинарных соединений, общий способ их названия. Бинарные соединения: оксиды, хлориды, сульфиды и др. Составление их формул. Представители оксидов: вода, углекислый газ и негашеная известь. Представители летучих водородных соединений: хлороводород и аммиак.

Основания, их состав и названия. Растворимость оснований в воде. Таблица растворимости гидроксидов и солей в воде. Представители щелочей: гидроксиды натрия, калия и кальция. Понятие о качественных реакциях. Индикаторы. Изменение окраски индикаторов в щелочной среде.

Кислоты, их состав и названия. Классификация кислот. Представители кислот: серная, соляная и азотная. Изменение окраски индикаторов в кислотной среде.

Соли как производные кислот и оснований. Их состав и названия. Растворимость солей в воде. Представители солей: хлорид натрия, карбонат и фосфат кальция.

Межмолекулярные взаимодействия. Типы кристаллических решеток: ионная, атомная, молекулярная и металлическая. Зависимость свойств веществ от типов кристаллических решеток.

Чистые вещества и смеси. Примеры жидких, твердых и газообразных смесей. Свойства чистых веществ и смесей. Их состав.

Массовая и объемная доли компонента смеси. Расчеты, связанные с использованием понятия «доля».

Расчетные задачи. 1. Расчет массовой и объемной долей компонентов смеси веществ. 2. Вычисление массовой доли вещества в растворе по известной массе растворенного вещества и массе растворителя. 3. Вычисление массы растворяемого вещества и растворителя, необходимых

для приготовления определенной массы раствора с известной массовой долей растворенного вещества.

Раздел 4. Изменения, происходящие с веществами (9 часов)

Понятие явлений как изменений, происходящих с веществами. Явления, связанные с изменением кристаллического строения вещества при постоянном его составе, — физические явления. Физические явления в химии: дистилляция, кристаллизация, выпаривание и возгонка веществ, центрифугирование.

Явления, связанные с изменением состава вещества, — химические реакции. Признаки и условия протекания химических реакций. Понятие об экзо- и эндотермических реакциях. Реакции горения как частный случай экзотермических реакций, протекающих с выделением света.

Закон сохранения массы веществ. Химические уравнения. Значение индексов и коэффициентов. Составление уравнений химических реакций.

Расчеты по химическим уравнениям. Решение задач на нахождение количества вещества, массы или объема продукта реакции по количеству вещества, массе или объему исходного вещества. Расчеты с использованием понятия «доля», когда исходное вещество дано в виде раствора с заданной массовой долей растворенного вещества или содержит определенную долю примесей.

Типы химических реакций. Реакции разложения. Реакции соединения. Реакции замещения. Электрохимический ряд напряжений металлов, его использование для прогнозирования возможности протекания реакций между металлами и растворами кислот. Реакции вытеснения одних металлов из растворов их солей другими металлами.

Реакции обмена. Реакции нейтрализации. Условия протекания реакций обмена в растворах до конца (признаки химических реакций). Типы химических реакций (по признаку «число и состав исходных веществ и продуктов реакции») на примере свойств воды. Реакция разложения — электролиз воды. Реакции соединения — взаимодействие воды с оксидами металлов и неметаллов. Понятие «гидроксиды». Реакции замещения — взаимодействие воды с щелочными и щелочноземельными металлами. Реакции обмена (на примере гидролиза сульфида алюминия и карбида кальция).

Раздел 5. Химический практикум № 1 «простейшие реакции с веществом» ()

Практическая работа № 1 «Приемы обращения с лабораторным оборудованием»

Практическая работа № 2 «Наблюдение за горящей свечой»

Практическая работа № 3 «Анализ почвы и воды»

Практическая работа № 4 «Признаки химических реакций»

Практическая работа № 5 «Приготовление раствора сахара и расчет его массовой доли в растворе»

Раздел 6. Растворение. Растворы. (12 часов)

Растворение как физико-химический процесс. Понятие о гидратах и кристаллогидратах. Растворимость. Кривые растворимости как модель зависимости растворимости твердых веществ от температуры. Насыщенные, ненасыщенные и пересыщенные растворы. Значение растворов для природы и сельского хозяйства.

Понятие об электролитической диссоциации. Электролиты и неэлектролиты. Механизм диссоциации электролитов с различным типом химической связи. Степень электролитической диссоциации. Сильные и слабые электролиты.

Основные положения теории электролитической диссоциации. Ионные уравнения реакций. Условия протекания реакции обмена между электролитами до конца в свете ионных представлений.

Классификация ионов и их свойства.

Кислоты, их классификация. Диссоциация кислот и их свойства в свете теории электролитической диссоциации. Молекулярные и ионные уравнения реакций кислот.

Взаимодействие кислот с металлами. Электрохимический ряд напряжений металлов. Взаимодействие кислот с оксидами металлов. Взаимодействие кислот с основаниями — реакция нейтрализации. Взаимодействие кислот с солями. Использование таблицы растворимости для характеристики химических свойств кислот.

Основания, их классификация. Диссоциация оснований и их свойства в свете теории электролитической диссоциации. Взаимодействие оснований с кислотами, кислотными оксидами и солями. Использование таблицы растворимости для характеристики химических свойств оснований. Разложение нерастворимых оснований при нагревании.

Соли, их классификация и диссоциация различных типов солей. Свойства солей в свете теории электролитической диссоциации. Взаимодействие солей с металлами, условия протекания этих реакций. Взаимодействие солей с кислотами, основаниями и солями. Использование таблицы растворимости для характеристики химических свойств солей.

Генетические ряды металлов и неметаллов. Генетическая связь между классами неорганических веществ. Окислительно-восстановительные реакции. Окислитель и восстановитель, окисление и восстановление. Реакции ионного обмена и окислительно-восстановительные реакции. Составление уравнений окислительно-восстановительных реакций методом электронного баланса.

Раздел 7. Химический практикум № 2 «Свойства электролитов» (3 часа)

Практическая работа № 6 «Ионные реакции»

Практическая работа № 7 «Условия протекания химических реакций между растворами электролитов до конца»

Практическая работа № 8 «Свойства кислот, оснований, оксидов и солей»

Раздел 8. Обобщение знаний по химии за учебный год

Периодическая система Д.И. Менделеева и строение атомов. Положение элемента в периодической системе и его связь со строением и свойствами атомов.

Типы химических связей. Ионная, ковалентная полярная, ковалентная неполярная металлическая химическая связь.

Типы кристаллических решеток. Атомная, молекулярная, ионная и металлическая кристаллическая решетки. Свойства веществ.

Классификация химических реакций. Обратимые и необратимые реакции. Реакции нейтрализации, замещения, соединения, разложения, обмена.

Металлы, неметаллы, переходные элементы. Генетические ряды металлов, неметаллов и переходных элементов

Оксиды, гидроксиды, соли в свете теории электролитической диссоциации.

Итоговая контрольная работа

Анализ итоговой контрольной работы

Список практических работ:

Практическая работа № 1 «Приемы обращения с лабораторным оборудованием»

Практическая работа № 2 «Наблюдение за горящей свечой»

Практическая работа № 3 «Анализ почвы и воды»

Практическая работа № 4 «Признаки химических реакций»

Практическая работа № 5 «Приготовление раствора сахара и расчет его массовой доли в растворе»

Практическая работа № 6 «Ионные реакции»

Практическая работа № 7 «Условия протекания химических реакций между растворами электролитов до конца»

Практическая работа № 8 «Свойства кислот, оснований, оксидов и солей»

Раздел 1. Повторение основных вопросов курса 8 класса и введение в курс 9 класса (4 часа)

Характеристика элемента по его положению в периодической системе химических элементов Д. И. Менделеева. Свойства оксидов, кислот, оснований и солей в свете теории электролитической диссоциации и процессов окисления-восстановления. Генетические ряды металла и неметалла.

Понятие о переходных элементах. Амфотерность. Генетический ряд переходного элемента.

Периодический закон и периодическая система химических элементов Д. И. Менделеева в свете учения о строении атома. Их значение.

Раздел 2 . Металлы (13 часов)

Положение металлов в периодической системе химических элементов Д. И. Менделеева. Металлическая кристаллическая решетка и металлическая химическая связь. Общие физические свойства металлов. Сплавы, их свойства и значение. Химические свойства металлов как восстановителей. Электрохимический ряд напряжений металлов и его использование для характеристики химических свойств конкретных металлов. Способы получения металлов: пирро-, гидро- и электрометаллургия. Коррозия металлов и способы борьбы с ней.

Общая характеристика щелочных металлов. Металлы в природе. Общие способы их получения. Строение атомов. Щелочные металлы — простые вещества, их физические и химические свойства. Важнейшие соединения щелочных металлов — оксиды, гидроксиды и соли (хлориды, карбонаты, сульфаты, нитраты), их свойства и применение в народном хозяйстве. Калийные удобрения.

Общая характеристика элементов главной подгруппы II группы. Строение атомов. Щелочноземельные металлы — простые вещества, их физические и химические свойства. Важнейшие соединения щелочноземельных металлов — оксиды, гидроксиды и соли (хлориды, карбонаты, нитраты, сульфаты и фосфаты), их свойства и применение в народном хозяйстве.

Алюминий. Строение атома, физические и химические свойства простого вещества. Соединения алюминия — оксид и гидроксид, их амфотерный характер. Важнейшие соли алюминия. Применение алюминия и его соединений.

Железо. Строение атома, физические и химические свойства простого вещества. Генетические ряды Fe^{2+} и Fe^{3+} . Качественные реакции на Fe^{2+} и Fe^{3+} . Важнейшие соли железа. Значение железа, его соединений и сплавов в природе и народном хозяйстве.

Демонстрации. Образцы щелочных и щелочноземельных металлов. Образцы сплавов. Взаимодействие натрия, лития и кальция с водой. Взаимодействие натрия и магния с кислородом. Взаимодействие металлов с неметаллами. Получение гидроксидов железа (II) и (III).

Раздел 3. Химический практикум № 1. Свойства металлов и их соединений (3 часа)

Практическая работа № 1. «Осуществление цепочки химических превращений»

Практическая работа № 2. «Получение и свойства соединений металлов»

Практическая работа № 3. «Решение экспериментальных задач по распознаванию и получению веществ».

Раздел 4. Неметаллы (21 час)

Общая характеристика неметаллов: положение в периодической системе Д. И. Менделеева, особенности строения атомов, электроотрицательность как мера «неметалличности», ряд электроотрицательности. Кристаллическое строение неметаллов — простых веществ. Аллотропия. Физические свойства неметаллов. Относительность понятий «металл», «неметалл».

Водород. Положение в периодической системе химических элементов Д. И. Менделеева. Строение атома и молекулы. Физические и химические свойства водорода, его получение и применение.

Общая характеристика галогенов. Строение атомов. Простые вещества, их физические и химические свойства. Основные соединения галогенов (галогеноводороды и галогениды), их

свойства. Качественная реакция на хлорид-ион. Краткие сведения о хлоре, бrome, фторе и иоде. Применение галогенов и их соединений в народном хозяйстве.

Сера. Строение атома, аллотропия, свойства и применение ромбической серы. Оксиды серы (IV) и (VI), их получение, свойства и применение. Сероводородная и сернистая кислоты. Серная кислота и ее соли, их применение в народном хозяйстве. Качественная реакция на сульфат-ион.

Азот. Строение атома и молекулы, свойства простого вещества. Аммиак, строение, свойства, получение и применение. Соли аммония, их свойства и применение. Оксиды азота (II) и (IV). Азотная кислота, ее свойства и применение. Нитраты и нитриты, проблема их содержания в сельскохозяйственной продукции. Азотные удобрения.

Фосфор. Строение атома, аллотропия, свойства белого и красного фосфора, их применение. Основные соединения: оксид фосфора (V), ортофосфорная кислота и фосфаты. Фосфорные удобрения.

Углерод. Строение атома, аллотропия, свойства аллотропных модификаций, применение. Оксиды углерода (II) и (IV), их свойства и применение. Качественная реакция на углекислый газ. Карбонаты: кальцит, сода, поташ, их значение в природе и жизни человека. Качественная реакция на карбонат-ион.

Кремний. Строение атома, кристаллический кремний, его свойства и применение. Оксид кремния (IV), его природные разновидности. Силикаты. Значение соединений кремния в живой и неживой природе. Понятие о силикатной промышленности.

Демонстрации. Образцы галогенов — простых веществ. Взаимодействие галогенов с натрием, алюминием. Вытеснение хлором брома или иода из растворов их солей. Взаимодействие серы с металлами, водородом и кислородом. Взаимодействие концентрированной азотной кислоты с медью.

Поглощение углем растворенных веществ или газов. Восстановление меди из ее оксида углем. Образцы природных соединений хлора, серы, фосфора, углерода, кремния. Образцы важнейших для народного хозяйства сульфатов, нитратов, карбонатов, фосфатов. Образцы стекла, керамики, цемента.

Раздел 5. Химический практикум № 2. Свойства неметаллов и их соединений (3 часа)

Практическая работа № 4. Экспериментальные задачи по теме «Подгруппа водорода»

Практическая работа № 5. Экспериментальные задачи по теме «Подгруппы азота и углерода»

Практическая работа № 6 «Получение, соби́рание и распознавание газов»

Раздел 6. Органические вещества (11 часов)

Вещества органические и неорганические, относительность понятия «органические вещества». Причины многообразия органических соединений. Химическое строение органических соединений. Молекулярные и структурные формулы органических веществ.

Метан и этан: строение молекул. Горение метана и этана. Дегидрирование этана. Применение метана.

Химическое строение молекулы этилена. Двойная связь. Взаимодействие этилена с водой. Реакции полимеризации этилена. Полиэтилен и его значение.

Понятие о предельных одноатомных спиртах на примерах метанола и этанола. Трехатомный спирт — глицерин.

Понятие об альдегидах на примере уксусного альдегида. Окисление альдегида в кислоту.

Одноосновные предельные карбоновые кислоты на примере уксусной кислоты. Ее свойства и применение. Стеариновая кислота как представитель жирных карбоновых кислот.

Реакции этерификации и понятие о сложных эфирах. Жиры как сложные эфиры глицерина и жирных кислот.

Понятие об аминокислотах. Реакции поликонденсации. Белки, их строение и биологическая роль.

Понятие об углеводах. Глюкоза, ее свойства и значение. Крахмал и целлюлоза (в сравнении), их биологическая роль.

Демонстрации. Модели молекул метана и других углеводородов. Взаимодействие этилена с бромной водой и раствором перманганата калия. Образцы этанола и глицерина. Качественная реакция на многоатомные спирты. Получение уксусно-этилового эфира. Омыление жира. Взаимодействие глюкозы с аммиачным раствором оксида серебра. Качественная реакция на крахмал. Доказательство наличия функциональных групп в растворах аминокислот. Горение белков (шерсти или птичьих перьев). Цветные реакции белков.

Раздел 7. Минеральные удобрения (4 часа)

Калийные удобрения.

Нитраты и нитриты, проблема их содержания в сельскохозяйственной продукции. Азотные удобрения.

Основные соединения: оксид фосфора (V), ортофосфорная кислота и фосфаты. Фосфорные удобрения.

Макро и микроудобрения; простые, сложные, комплексные удобрения.

Состав удобрений, их свойства, применение и эффективность.

Практическая работа № 7 «Распознавание минеральных удобрений»

Раздел 8. Обобщение знаний по химии за курс основной школы (8 часов)

Физический смысл порядкового номера элемента в периодической системе химических элементов Д. И. Менделеева, номеров периода и группы. Закономерности изменения свойств элементов и их соединений в периодах и группах в свете представлений о строении атомов элементов. Значение периодического закона.

Типы химических связей и типы кристаллических решеток. Взаимосвязь строения и свойств веществ.

Классификация химических реакций по различным признакам (число и состав реагирующих и образующихся веществ; тепловой эффект; использование катализатора; направление; изменение степеней окисления атомов).

Простые и сложные вещества. Металлы и неметаллы. Генетические ряды металла, неметалла и переходного металла. Оксиды (основные, амфотерные и кислотные), гидроксиды (основания, амфотерные гидроксиды и кислоты) и соли: состав, классификация и общие химические свойства в свете теории электролитической диссоциации и представлений о процессах окисления-восстановления.

Список лабораторных работ:

Практическая работа № 1. «Осуществление цепочки химических превращений»

Практическая работа № 2. «Получение и свойства соединений металлов»

Практическая работа № 3. «Решение экспериментальных задач по распознаванию и получению веществ»

Практическая работа № 4. Экспериментальные задачи по теме «Подгруппа водорода»

Практическая работа № 5. Экспериментальные задачи по теме «Подгруппы азота и углерода»

Практическая работа № 6 «Получение, соби́рание и распознавание газов»

Практическая работа № 7 «Распознавание минеральных удобрений»

Тематическое планирование учебного материала

8 класс

Название раздела	Количество часов
Раздел 1. Введение	4
Раздел 2. Атомы химических элементов	10
Раздел 3. Простые вещества	7
Раздел 4. Соединения химических элементов	11
Раздел 5. Изменения, происходящие с веществами	10

Раздел 6. Химический практикум «Простейшие операции с веществом»	5
Раздел 7. Растворение. Растворы	15
Раздел 8. Химический практикум «Свойства электролитов»	3
Подготовка и проведение и анализ итоговой контрольной работы	3
ИТОГО	68

**Тематическое планирование учебного материала
9 класс**

Название раздела	Количество часов
Раздел 1. Повторение основных вопросов курса 8 класса и введение в курс 9 класса	4
Раздел 2. Металлы	13
Раздел 3. Химический практикум № 1. Свойства металлов и их соединений	3
Раздел 4. Неметаллы	21
Раздел 5. Химический практикум № 2. Свойства неметаллов и их соединений	3
Раздел 6. Органические вещества	11
Раздел 7. Минеральные удобрения	4
Раздел 8. Обобщение знаний по химии за курс основной школы	8
ИТОГО	68

2.2.14. Рабочая программа по учебному предмету «Биология»

Биология

Результаты освоения курса биологии

Требования к результатам освоения курса биологии в основной школе определяются ключевыми задачами общего образования, отражающими индивидуальные, общественные и государственные потребности, и включают личностные, метапредметные и предметные результаты освоения предмета.

Изучение биологии в основной школе даёт возможность достичь следующих **личностных результатов:**

- воспитание российской гражданской идентичности: патриотизма, любви и уважения к Отечеству, чувства гордости за свою Родину; осознание своей этнической принадлежности; усвоение гуманистических и традиционных ценностей системного национального российского общества; воспитание чувства ответственности и долга перед Родиной;
- формирование ответственного отношения к учению, готовности и способности обучающихся к саморазвитию и самообразованию на основе мотивации к обучению и познанию, осознанному выбору и построению дальнейшей индивидуальной траектории образования на базе ориентировки в мире профессий и профессиональных предпочтений, с учётом устойчивых познавательных интересов;
- знание основных принципов и правил отношения к живой природе, основ здорового образа жизни и здоровьесберегающих технологий;
- сформированность познавательных интересов и мотивов, направленных на изучение живой природы; интеллектуальных умений (доказывать строить рассуждения, анализировать, делать выводы); эстетического отношения к живым объектам;
- формирование личностных представлений о ценности природы, осознание значимости и общности глобальных проблем человечества;

- формирование уважительного отношения к истории, культуре, национальным особенностям и образу жизни других народов; толерантности и миролюбия;
- освоение социальных норм и правил поведения, ролей и форм социальной жизни в группах и сообществах, включая взрослые и социальные сообщества; участие в школьной самоуправлении и общественной жизни в пределах возрастных компетенций с учётом региональных, этнокультурных, социальных и экономических особенностей; развитие сознания и компетентности в решении моральных проблем на основе личного выбора; формирование нравственных чувств и нравственного поведения, осознанного и ответственного отношения к собственным поступкам;
- формирование коммуникативной компетентности в общении и сотрудничестве со сверстниками, старшими и младшими в процессе образовательной, общественно полезной, учебно-исследовательской, творческой и других видов деятельности;
- формирование понимания ценности здорового и безопасного образа жизни; усвоение правил индивидуально-го и коллективного безопасного поведения в чрезвычайных ситуациях, угрожающих жизни и здоровью людей, правил поведения на транспорте и на дорогах; формирование экологической культуры на основе признания ценности жизни во всех её проявлениях, и необходимости ответственного, бережного отношения к окружающей среде;
- осознание значения семьи в жизни человека и общества; принятие ценности семейной жизни; уважительное и заботливое отношение к членам своей семьи;
- развитие эстетического сознания через освоение художественного наследия народов России и мира, творческой деятельности эстетического характера.

Метапредметными результатами освоения основной образовательной программы основного общего образования являются:

- умение самостоятельно определять цели своего обучения, ставить и формулировать для себя новые задачи в учёбе и познавательной деятельности, развивать мотивы и интересы своей познавательной деятельности;
- овладение составляющими исследовательской и проектной деятельности, включая умения видеть проблему, ставить вопросы, выдвигать гипотезы, давать определения понятиям, классифицировать, наблюдать, проводить эксперименты и идеи;
- умение работать с разными источниками биологической информации: находить биологическую информацию в различных источниках (тексте учебника, научно-популярной литературе, биологических словарях и справочниках), анализировать и оценивать информацию;
- умение самостоятельно планировать пути достижения целей, в том числе альтернативные, осознанно выбирать наиболее эффективные способы решения учебных и познавательных задач;
- умение соотносить свои действия с планируемыми результатами, осуществлять контроль своей деятельности в процессе достижения результата, определять способы действий в рамках предложенных условий и требований, корректировать свои действия в соответствии с изменяющейся ситуацией;
- владение основами самоконтроля, самооценки, принятия решений и осуществления осознанного выбора в учебной и познавательной деятельности;
- способность выбирать целевые и смысловые установки в своих действиях и поступках по отношению к живой природе, здоровью своему и окружающих;
- умение создавать, применять и преобразовывать знаки и символы, модели и схемы для решения учебных и познавательных задач;
- умение осознанно использовать речевые средства для дискуссии и аргументации своей позиции: сравнивать разные точки зрения, аргументировать и отстаивать свою точку зрения;

- умение организовывать учебное сотрудничество и совместную деятельность с учителем и сверстниками, работать индивидуально и в группе: находить общее решение и разрешать конфликты на основе согласования позиций и учёта интересов, формулировать, аргументировать и отстаивать своё мнение;

- формирование и развитие компетентности в области использования, информационно - коммуникационных технологий (ИКТ - компетенции).

Предметными результатами освоения биологии в основной школе являются:

- усвоение системы научных знаний о живой природе и закономерностях её развития, для формирования современных представлений о естественнонаучной картине мира;

- формирование первоначальных систематизированных представлений о биологических объектах, процессах, явлениях, закономерностях, об основных биологических теориях, об экосистемной организации жизни, о взаимосвязи живого и неживого в биосфере, о наследственности и изменчивости; овладение понятийным аппаратом биологии;

- приобретение опыта использования методов биологической науки и проведения несложных биологических экспериментов для изучения живых организмов и человека, проведения экологического мониторинга в окружающей среде;

- формирование основ экологической грамотности: способности оценивать по следствия деятельности чело века в природе, влияние факторов риска на здоровье человека; умение выбирать целевые и смысловые установки в своих действиях и поступках по отношению к живой природе, здоровью своему и окружающих; осознание необходимости действий по сохранению биоразнообразия и природных местообитаний, видов растений и животных;

- объяснение роли биологии в практической деятельности людей, места и роли человека в природе, родства общности происхождения и эволюции растений и животных;

- овладение методами биологической науки; наблюдение и описание биологических объектов и процессов; постановка биологических экспериментов и объяснение их результатов;

- формирование представлений о значении биологических наук в решении локальных и глобальных экологических проблем, необходимости рационального природопользования, защиты здоровья людей в условиях быстрого изменения экологического качества окружающей среды;

- освоение приёмов оказания первой помощи, рациональной организации труда и отдыха, выращивания и размножения культурных растений и домашних животных, ухода за ними.

В результате изучения курса биологии в основной школе:

Выпускник **научится** пользоваться научными методами для распознавания биологических проблем; давать научное объяснение биологическим фактам, процессам, явлениям, закономерностям, их роли в жизни организмов и человека; проводить наблюдения за живыми объектами, собственным организмом; описывать биологические объекты, процессы и явления; ставить несложные биологические эксперименты и интерпретировать их результаты.

Выпускник **овладеет** системой биологических знаний – понятиями, закономерностями, законами, теориями, имеющими важное общеобразовательное и познавательное значение; сведениями по истории становления биологии как науки.

Выпускник **освоит** общие приемы: оказания первой помощи; рациональной организации труда и отдыха; выращивания и размножения культурных растений и домашних животных, ухода за ними; проведения наблюдений за состоянием собственного организма; правила работы в кабинете биологии, с биологическими приборами и инструментами.

Выпускник **приобретет** навыки использования научно-популярной литературы по биологии, справочных материалов (на бумажных и электронных носителях), ресурсов Интернета при выполнении учебных задач.

Выпускник получит возможность научиться:

- *осознанно использовать знания основных правил поведения в природе и основ здорового образа жизни в быту;*
- *выбирать целевые и смысловые установки в своих действиях и поступках по отношению к живой природе, здоровью своему и окружающих;*
- *ориентироваться в системе познавательных ценностей – воспринимать информацию биологического содержания в научно-популярной литературе, средствах массовой информации и Интернет-ресурсах, критически оценивать полученную информацию, анализируя ее содержание и данные об источнике информации;*
- *создавать собственные письменные и устные сообщения о биологических явлениях и процессах на основе нескольких источников информации, сопровождать выступление презентацией, учитывая особенности аудитории сверстников.*

Живые организмы

Выпускник научится:

- выделять существенные признаки биологических объектов (клеток и организмов растений, животных, грибов, бактерий) и процессов, характерных для живых организмов;
- аргументировать, приводить доказательства родства различных таксонов растений, животных, грибов и бактерий;
- аргументировать, приводить доказательства различий растений, животных, грибов и бактерий;
- осуществлять классификацию биологических объектов (растений, животных, бактерий, грибов) на основе определения их принадлежности к определенной систематической группе;
- раскрывать роль биологии в практической деятельности людей; роль различных организмов в жизни человека;
- объяснять общность происхождения и эволюции систематических групп растений и животных на примерах сопоставления биологических объектов;
- выявлять примеры и раскрывать сущность приспособленности организмов к среде обитания;
- различать по внешнему виду, схемам и описаниям реальные биологические объекты или их изображения, выявлять отличительные признаки биологических объектов;
- сравнивать биологические объекты (растения, животные, бактерии, грибы), процессы жизнедеятельности; делать выводы и умозаключения на основе сравнения;
- устанавливать взаимосвязи между особенностями строения и функциями клеток и тканей, органов и систем органов;
- использовать методы биологической науки: наблюдать и описывать биологические объекты и процессы; ставить биологические эксперименты и объяснять их результаты;
- знать и аргументировать основные правила поведения в природе;
- анализировать и оценивать последствия деятельности человека в природе;
- описывать и использовать приемы выращивания и размножения культурных растений и домашних животных, ухода за ними;
- знать и соблюдать правила работы в кабинете биологии.

Выпускник получит возможность научиться:

- *находить информацию о растениях, животных грибах и бактериях в научно-популярной литературе, биологических словарях, справочниках, Интернет ресурсе, анализировать и оценивать ее, переводить из одной формы в другую;*
- *основам исследовательской и проектной деятельности по изучению организмов различных царств живой природы, включая умения формулировать задачи, представлять работу на защиту и защищать ее.*

- использовать приемы оказания первой помощи при отравлении ядовитыми грибами, ядовитыми растениями, укусах животных; работы с определителями растений; размножения и выращивания культурных растений, уходом за домашними животными;
- ориентироваться в системе моральных норм и ценностей по отношению к объектам живой природы (признание высокой ценности жизни во всех ее проявлениях, экологическое сознание, эмоционально-ценностное отношение к объектам живой природы);
- осознанно использовать знания основных правил поведения в природе; выбирать целевые и смысловые установки в своих действиях и поступках по отношению к живой природе;
- создавать собственные письменные и устные сообщения о растениях, животных, бактериях и грибах на основе нескольких источников информации, сопровождать выступление презентацией, учитывая особенности аудитории сверстников;
- работать в группе сверстников при решении познавательных задач связанных с изучением особенностей строения и жизнедеятельности растений, животных, грибов и бактерий, планировать совместную деятельность, учитывать мнение окружающих и адекватно оценивать собственный вклад в деятельность группы.

Человек и его здоровье

Выпускник научится:

- выделять существенные признаки биологических объектов (животных клеток и тканей, органов и систем органов человека) и процессов жизнедеятельности, характерных для организма человека;
- аргументировать, приводить доказательства взаимосвязи человека и окружающей среды, родства человека с животными;
- аргументировать, приводить доказательства отличий человека от животных;
- аргументировать, приводить доказательства необходимости соблюдения мер профилактики заболеваний, травматизма, стрессов, вредных привычек, нарушения осанки, зрения, слуха, инфекционных и простудных заболеваний;
- объяснять эволюцию вида Человек разумный на примерах сопоставления биологических объектов и других материальных артефактов;
- выявлять примеры и пояснять проявление наследственных заболеваний у человека, сущность процессов наследственности и изменчивости, присущей человеку;
- различать по внешнему виду, схемам и описаниям реальные биологические объекты (клетки, ткани органы, системы органов) или их изображения, выявлять отличительные признаки биологических объектов;
- сравнивать биологические объекты (клетки, ткани, органы, системы органов), процессы жизнедеятельности (питание, дыхание, обмен веществ, выделение и др.); делать выводы и умозаключения на основе сравнения;
- устанавливать взаимосвязи между особенностями строения и функциями клеток и тканей, органов и систем органов;
- использовать методы биологической науки: наблюдать и описывать биологические объекты и процессы; проводить исследования с организмом человека и объяснять их результаты;
- знать и аргументировать основные принципы здорового образа жизни, рациональной организации труда и отдыха;
- анализировать и оценивать влияние факторов риска на здоровье человека;
- описывать и использовать приемы оказания первой помощи;
- знать и соблюдать правила работы в кабинете биологии.

Выпускник получит возможность научиться:

- объяснять необходимость применения тех или иных приемов при оказании первой доврачебной помощи при отравлениях, ожогах, обморожениях, травмах, спасении утопающего, кровотечениях;

• находить информацию о строении и жизнедеятельности человека в научно-популярной литературе, биологических словарях, справочниках, Интернет-ресурсе, анализировать и оценивать ее, переводить из одной формы в другую;

• ориентироваться в системе моральных норм и ценностей по отношению к собственному здоровью и здоровью других людей;

• находить в учебной, научно-популярной литературе, Интернет-ресурсах информацию об организме человека, оформлять ее в виде устных сообщений и докладов;

• анализировать и оценивать целевые и смысловые установки в своих действиях и поступках по отношению к здоровью своему и окружающих; последствия влияния факторов риска на здоровье человека.

• создавать собственные письменные и устные сообщения об организме человека и его жизнедеятельности на основе нескольких источников информации, сопровождать выступление презентацией, учитывая особенности аудитории сверстников;

• работать в группе сверстников при решении познавательных задач связанных с особенностями строения и жизнедеятельности организма человека, планировать совместную деятельность, учитывать мнение окружающих и адекватно оценивать собственный вклад в деятельность группы.

Общие биологические закономерности

Выпускник научится:

• выделять существенные признаки биологических объектов (вида, экосистемы, биосферы) и процессов, характерных для сообществ живых организмов;

• аргументировать, приводить доказательства необходимости защиты окружающей среды;

• аргументировать, приводить доказательства зависимости здоровья человека от состояния окружающей среды;

• осуществлять классификацию биологических объектов на основе определения их принадлежности к определенной систематической группе;

• раскрывать роль биологии в практической деятельности людей; роль биологических объектов в природе и жизни человека; значение биологического разнообразия для сохранения биосферы;

• объяснять общность происхождения и эволюции организмов на основе сопоставления особенностей их строения и функционирования;

• объяснять механизмы наследственности и изменчивости, возникновения приспособленности, процесс видообразования;

• различать по внешнему виду, схемам и описаниям реальные биологические объекты или их изображения, выявляя отличительные признаки биологических объектов;

• сравнивать биологические объекты, процессы; делать выводы и умозаключения на основе сравнения;

• устанавливать взаимосвязи между особенностями строения и функциями органов и систем органов;

• использовать методы биологической науки: наблюдать и описывать биологические объекты и процессы; ставить биологические эксперименты и объяснять их результаты;

• знать и аргументировать основные правила поведения в природе; анализировать и оценивать последствия деятельности человека в природе;

• описывать и использовать приемы выращивания и размножения культурных растений и домашних животных, ухода за ними в агроценозах;

• находить в учебной, научно-популярной литературе, Интернет-ресурсах информацию о живой природе, оформлять ее в виде письменных сообщений, докладов, рефератов;

• знать и соблюдать правила работы в кабинете биологии.

Выпускник получит возможность научиться:

- *понимать экологические проблемы, возникающие в условиях нерационального природопользования, и пути решения этих проблем;*

- *анализировать и оценивать целевые и смысловые установки в своих действиях и поступках по отношению к здоровью своему и окружающих, последствия влияния факторов риска на здоровье человека;*

- *находить информацию по вопросам общей биологии в научно-популярной литературе, специализированных биологических словарях, справочниках, Интернет ресурсах, анализировать и оценивать ее, переводить из одной формы в другую;*

- *ориентироваться в системе моральных норм и ценностей по отношению к объектам живой природы, собственному здоровью и здоровью других людей (признание высокой ценности жизни во всех ее проявлениях, экологическое сознание, эмоционально-ценностное отношение к объектам живой природы);*

- *создавать собственные письменные и устные сообщения о современных проблемах в области биологии и охраны окружающей среды на основе нескольких источников информации, сопровождать выступление презентацией, учитывая особенности аудитории сверстников;*

работать в группе сверстников при решении познавательных задач связанных с теоретическими и практическими проблемами в области молекулярной биологии, генетики, экологии, биотехнологии, медицины и охраны окружающей среды, планировать совместную деятельность, учитывать мнение окружающих и адекватно оценивать собственный вклад в деятельность группы

Универсальные учебные действия:

Личностными результатами изучения предмета «Биология» являются следующие умения:

5–6 классы

Осознавать единство и целостность окружающего мира, возможности его познаваемости и объяснимости на основе достижений науки. Постепенно выстраивать собственное целостное мировоззрение. Осознавать потребность и готовность к самообразованию, в том числе и в рамках самостоятельной деятельности вне школы. Оценивать жизненные ситуации с точки зрения безопасного образа жизни и сохранения здоровья. Оценивать экологический риск взаимоотношений человека и природы.

Формировать экологическое мышление: умение оценивать свою деятельность и поступки других людей с точки зрения сохранения окружающей среды – гаранта жизни и благополучия людей на Земле.

7–9 классы

Постепенно выстраивать собственное целостное мировоззрение: осознавать современное многообразие типов мировоззрения, общественных, религиозных, атеистических, культурных традиций, которые определяют разные объяснения происходящего в мире; с учетом этого многообразия постепенно вырабатывать свои собственные ответы на основные жизненные вопросы, которые ставит личный жизненный опыт; учиться признавать противоречивость и незавершенность своих взглядов на мир, возможность их изменения.

Учиться использовать свои взгляды на мир для объяснения различных ситуаций, решения возникающих проблем и извлечения жизненных уроков. Осознавать свои интересы, находить и изучать в учебниках по разным предметам материал (из максимума), имеющий отношение к своим интересам. Использовать свои интересы для выбора индивидуальной образовательной траектории, потенциальной будущей профессии и соответствующего профильного образования.

Приобретать опыт участия в делах, приносящих пользу людям.

Учиться самостоятельно выбирать стиль поведения, привычки, обеспечивающие безопасный образ жизни и сохранение здоровья – своего, а так же близких людей и окружающих.

Учиться самостоятельно противостоять ситуациям, провоцирующим на поступки, которые угрожают безопасности и здоровью. Выбирать поступки, нацеленные на сохранение и бережное отношение к природе, особенно живой, избегая противоположных поступков, постепенно учась и осваивая стратегию рационального природопользования.

Учиться убеждать других людей в необходимости овладения стратегией рационального природопользования.

Использовать экологическое мышление для выбора стратегии собственного поведения в качестве одной из ценностных установок; риск взаимоотношений человека и природы; поведение человека с точки зрения здорового образа жизни.

Метапредметными результатами изучения курса «Биология» является формирование универсальных учебных действий (УУД)

Регулятивные УУД:

5–6-й классы

Самостоятельно обнаруживать и формулировать учебную проблему, определять цель учебной деятельности, выбирать тему проекта.

Выдвигать версии решения проблемы, осознавать конечный результат, выбирать из предложенных и искать самостоятельно средства достижения цели.

Составлять (индивидуально или в группе) план решения проблемы (выполнения проекта).

Работая по плану, сверять свои действия с целью и, при необходимости, исправлять ошибки самостоятельно.

В диалоге с учителем совершенствовать самостоятельно выработанные критерии оценки.

7–9-й классы

Самостоятельно обнаруживать и формулировать проблему в классной и индивидуальной учебной деятельности.

Выдвигать версии решения проблемы, осознавать конечный результат, выбирать из предложенных и искать самостоятельно средства достижения цели.

Составлять (индивидуально или в группе) план решения проблемы (выполнения проекта).

Подбирать к каждой проблеме (задаче) адекватную ей теоретическую модель.

Работая по предложенному и самостоятельно составленному плану, использовать наряду с основными и дополнительные средства (справочная литература, сложные приборы, компьютер).

Планировать свою индивидуальную образовательную траекторию.

Работать по самостоятельно составленному плану, сверяясь с ним и целью деятельности, исправляя ошибки, используя самостоятельно подобранные средства (в том числе и Интернет).

Свободно пользоваться выработанными критериями оценки и самооценки, исходя из цели и имеющихся критериев, различая результат и способы действий.

В ходе представления проекта давать оценку его результатам.

Самостоятельно осознавать причины своего успеха или неуспеха и находить способы выхода из ситуации неуспеха.

Уметь оценить степень успешности своей индивидуальной образовательной деятельности.

Давать оценку своим личностным качествам и чертам характера («каков я»), определять направления своего развития («каким я хочу стать», «что мне для этого надо сделать»).

Средством формирования регулятивных УУД служат технология проблемного диалога на этапе изучения нового материала и технология оценивания образовательных достижений (учебных успехов).

Познавательные УУД:

5–6-й классы

Анализировать, сравнивать, классифицировать и обобщать факты и явления. Выявлять причины и следствия простых явлений.

Осуществлять сравнение и классификацию, самостоятельно выбирая основания и критерии для указанных логических операций; строить классификацию на основе дихотомического деления (на основе отрицания).

Строить логическое рассуждение, включающее установление причинно-следственных связей.

Создавать схематические модели с выделением существенных характеристик объекта.

Составлять тезисы, различные виды планов (простых, сложных и т.п.). Преобразовывать информацию из одного вида в другой (таблицу в текст и пр.).

Вычитывать все уровни текстовой информации.

Уметь определять возможные источники необходимых сведений, производить поиск информации, анализировать и оценивать ее достоверность.

7–9-й классы

Анализировать, сравнивать, классифицировать и обобщать понятия: давать определение понятиям на основе изученного на различных предметах учебного материала; осуществлять логическую операцию установления родо- видовых отношений; обобщать понятия – осуществлять логическую операцию перехода от понятия с меньшим объемом к понятию с большим объемом.

Строить логическое рассуждение, включающее установление причинно-следственных связей. Создавать модели с выделением существенных характеристик объекта, преобразовывать модели с целью выявления общих законов, определяющих данную предметную область.

Представлять информацию в виде конспектов, таблиц, схем, графиков. Преобразовывать информацию из одного вида в другой и выбирать удобную для себя форму фиксации и представления информации.

Представлять информацию в оптимальной форме в зависимости от адресата. Понимая позицию другого, различать в его речи: мнение (точку зрения), доказательство (аргументы), факты; гипотезы, аксиомы, теории. Для этого самостоятельно использовать различные виды чтения (изучающее, просмотровое, ознакомительное, поисковое), приемы слушания. Самому создавать источники информации разного типа и для разных аудиторий, соблюдать информационную гигиену и правила информационной безопасности.

Уметь использовать компьютерные и коммуникационные технологии как инструмент для достижения своих целей. Уметь выбирать адекватные задаче инструментальные программно-аппаратные средства и сервисы.

Средством формирования познавательных УУД служит учебный материал, и прежде всего продуктивные задания учебника.

рассмотрение биологических процессов в развитии

использование биологических знаний в быту

объяснять мир с точки зрения биологии

Коммуникативные УУД:

5–6-й классы

Самостоятельно организовывать учебное взаимодействие в группе (определять общие цели, распределять роли, договариваться друг с другом и т.д.).

7–9-й классы

Отстаивая свою точку зрения, приводить аргументы, подтверждая их фактами.

В дискуссии уметь выдвинуть контраргументы, перефразировать свою мысль (владение механизмом эквивалентных замен).

Учиться критично относиться к своему мнению, с достоинством признавать ошибочность своего мнения (если оно таково) и корректировать его.

Понимая позицию другого, различать в его речи: мнение (точку зрения), доказательство (аргументы), факты; гипотезы, аксиомы, теории.

Уметь взглянуть на ситуацию с иной позиции и договариваться с людьми иных позиций.

Средством формирования коммуникативных УУД служат технология проблемного диалога (побуждающий и подводящий диалог) и организация работы в малых группах, а также использование на уроках элементов технологии продуктивного чтения.

Планируемые результаты изучения курса биологии

Система планируемых результатов: личностных, метапредметных и предметных в соответствии с требованиями стандарта представляет комплекс взаимосвязанных учебно-познавательных и учебно-практических задач, выполнение которых требует от обучающихся овладения системой учебных действий и опорным учебным материалом.

В структуре планируемых результатов выделяются: ведущие цели и основные ожидаемые результаты основного общего образования, отражающие такие общие цели, как формирование ценностно-смысловых установок, развитие интереса; целенаправленное формирование и развитие познавательных потребностей и способностей обучающихся средствами предметов;

планируемые результаты освоения учебных и междисциплинарных программ, включающих примерные учебно-познавательные и учебно-практические задачи в блоках «Выпускник научится» и «Выпускник получит возможность научиться», приводятся к каждому разделу учебной программы.

Формирование ИКТ - компетентности обучающихся.

Создание, восприятие и использование гипермедиасообщений

Выпускник научится:

- избирательно относиться к информации в окружающем информационном пространстве, отказываться от потребления ненужной информации.

Выпускник получит возможность научиться:

- проектировать дизайн сообщений в соответствии с задачами и средствами доставки;

Поиск и организация хранения информации

Выпускник научится:

- использовать различные приёмы поиска информации в Интернете, поисковые сервисы, строить запросы для поиска информации и анализировать результаты поиска;

Выпускник получит возможность научиться:

- использовать различные приёмы поиска информации в Интернете в ходе учебной деятельности.

Основы учебно-исследовательской и проектной деятельности

Выпускник научится:

- выбирать и использовать методы, релевантные рассматриваемой проблеме;
- использовать такие естественно-научные методы и приёмы, как наблюдение, постановка проблемы, теоретическое обоснование;
- ясно, логично и точно излагать свою точку зрения, использовать языковые средства, адекватные обсуждаемой проблеме;

Выпускник получит возможность научиться:

- использовать догадку, озарение, интуицию;
- целенаправленно и осознанно развивать свои коммуникативные способности, осваивать новые языковые средства;
- осознавать свою ответственность за достоверность полученных знаний, за качество выполненного проекта.

Стратегии смыслового чтения и работа с текстом

Работа с текстом: поиск информации и понимание прочитанного

Выпускник научится:

- ориентироваться в содержании текста и понимать его целостный смысл:

— формулировать тезис, выражающий общий смысл текста.

Выпускник получит возможность научиться:

- *анализировать изменения своего эмоционального состояния в процессе чтения, получения и переработки полученной информации и её осмысления.*

Содержание учебного предмета

Раздел 1. Живые организмы (5-7 классы)

Выпускник научится:

характеризовать особенности строения и процессов жизнедеятельности биологических объектов (клеток, организмов), их практическую значимость;

применять методы биологической науки для изучения клеток и организмов: проводить наблюдения за живыми организмами, ставить несложные биологические эксперименты и объяснять их результаты, описывать биологические объекты и процессы;

использовать составляющие исследовательской и проектной деятельности по изучению живых организмов (приводить доказательства, классифицировать, сравнивать, выявлять взаимосвязи);

ориентироваться в системе познавательных ценностей: оценивать информацию о живых организмах, получаемую из разных источников; последствия деятельности человека в природе.

Выпускник получит возможность научиться:

соблюдать правила работы в кабинете биологии, с биологическими приборами и инструментами;

использовать приёмы оказания первой помощи при отравлении ядовитыми грибами, ядовитыми растениями, укусах животных; работы с определителями растений; выращивания и размножения культурных растений, домашних животных;

выделять эстетические достоинства объектов живой природы;

осознанно соблюдать основные принципы и правила отношения к живой природе;

ориентироваться в системе моральных норм и ценностей по отношению к объектам живой природы (признание высокой ценности жизни во всех её проявлениях, экологическое сознание, эмоционально-ценностное отношение к объектам живой природы);

находить информацию о растениях и животных в научно-популярной литературе, биологических словарях и справочниках, анализировать, оценивать её и переводить из одной формы в другую;

выбирать целевые и смысловые установки в своих действиях и поступках по отношению к живой природе.

Раздел 2. Человек и его здоровье (8 класс)

Выпускник научится:

характеризовать особенности строения и процессов жизнедеятельности организма человека, их практическую значимость;

применять методы биологической науки при изучении организма человека: проводить наблюдения за состоянием собственного организма, измерения, ставить несложные биологические эксперименты и объяснять их результаты;

использовать составляющие исследовательской и проектной деятельности по изучению организма человека: приводить доказательства родства человека с млекопитающими животными, сравнивать клетки, ткани, процессы жизнедеятельности организма человека; выявлять взаимосвязи между особенностями строения клеток, тканей, органов, систем органов и их функциями;

ориентироваться в системе познавательных ценностей: оценивать информацию об организме человека, получаемую из разных источников, последствия влияния факторов риска на здоровье человека.

Выпускник получит возможность научиться:

использовать на практике приёмы оказания первой помощи при простудных заболеваниях, ожогах, обморожениях, травмах, спасении утопающего; рациональной организации труда и отдыха; проведения наблюдений за состоянием собственного организма; выделять эстетические достоинства человеческого тела; реализовывать установки здорового образа жизни; ориентироваться в системе моральных норм и ценностей по отношению к собственному здоровью и здоровью других людей; находить в учебной и научно-популярной литературе информацию об организме человека, оформлять её в виде устных сообщений, докладов, рефератов, презентаций; анализировать и оценивать целевые и смысловые установки в своих действиях и поступках по отношению к здоровью своему и окружающих; последствия влияния факторов риска на здоровье человека.

Раздел 3. Общие биологические закономерности (9 класс)

Выпускник научится:

характеризовать общие биологические закономерности, их практическую значимость; применять методы биологической науки для изучения общих биологических закономерностей: наблюдать и описывать клетки на готовых микропрепаратах, экосистемы своей местности;

использовать составляющие проектной и исследовательской деятельности по изучению общих биологических закономерностей, свойственных живой природе; приводить доказательства необходимости защиты окружающей среды; выделять отличительные признаки живых организмов; существенные признаки биологических систем и биологических процессов;

ориентироваться в системе познавательных ценностей: оценивать информацию о деятельности человека в природе, получаемую из разных источников;

анализировать и оценивать последствия деятельности человека в природе.

Выпускник получит возможность научиться:

выдвигать гипотезы о возможных последствиях деятельности человека в экосистемах и биосфере;

аргументировать свою точку зрения в ходе дискуссии по обсуждению глобальных экологических проблем.

Содержание образования

Учебный предмет «Биология» способствует формированию у обучающихся умения безопасно использовать лабораторное оборудование, проводить исследования, анализировать полученные результаты, представлять и научно аргументировать полученные выводы.

Изучение предмета «Биология» в части формирования у обучающихся научного мировоззрения, освоения общенаучных методов (наблюдение, измерение, эксперимент, моделирование), освоения практического применения научных знаний основано на межпредметных связях с предметами: «Физика», «Химия», «География», «Математика», «Экология», «Основы безопасности жизнедеятельности», «История», «Русский язык», «Литература» и др.

Живые организмы.

Биология – наука о живых организмах.

Биология как наука. Методы изучения живых организмов. Роль биологии в познании окружающего мира и практической деятельности людей. Соблюдение правил поведения в окружающей среде. Бережное отношение к природе. Охрана биологических объектов. Правила работы в кабинете биологии, с биологическими приборами и инструментами.

Свойства живых организмов (*структурированность, целостность, обмен веществ, движение, размножение, развитие, раздражимость, приспособленность, наследственность и изменчивость*) их проявление у растений, животных, грибов и бактерий.

Клеточное строение организмов.

Клетка—основа строения и жизнедеятельности организмов. *История изучения клетки. Методы изучения клетки.* Строение и жизнедеятельность клетки. Бактериальная клетка. Животная клетка. Растительная клетка. Грибная клетка. *Ткани организмов.*

Многообразие организмов.

Клеточные и неклеточные формы жизни. Организм. Классификация организмов. Принципы классификации. Одноклеточные и многоклеточные организмы. Основные царства живой природы.

Среды жизни.

Среда обитания. Факторы среды обитания. Места обитания. Приспособления организмов к жизни в наземно-воздушной среде. Приспособления организмов к жизни в водной среде. Приспособления организмов к жизни в почвенной среде. Приспособления организмов к жизни в организменной среде. *Растительный и животный мир родного края.*

Царство Растения.

Многообразие и значение растений в природе и жизни человека. Общее знакомство с цветковыми растениями. Растительные ткани и органы растений. Вегетативные и генеративные органы. Жизненные формы растений. Растение – целостный организм (биосистема). Условия обитания растений. Среды обитания растений. Сезонные явления в жизни растений.

Органы цветкового растения.

Семя. Строение семени. Корень. Зоны корня. Виды корней. Корневые системы. Значение корня. Видоизменения корней. Побег. Генеративные и вегетативные побеги. Строение побега. Разнообразие и значение побегов. Видоизмененные побеги. Почка. Вегетативные и генеративные почки. Строение листа. Листорасположение. Жилкование листа. Стебель. Строение и значение стебля. Строение и значение цветка. Соцветия. Опыление. Виды опыления. Строение и значение плода. Многообразие плодов. Распространение плодов.

Микроскопическое строение растений.

Разнообразие растительных клеток. Ткани растений. Микроскопическое строение корня. Корневой волосок. Микроскопическое строение стебля. Микроскопическое строение листа.

Жизнедеятельность цветковых растений.

Процессы жизнедеятельности растений. Обмен веществ и превращение энергии: почвенное питание и воздушное питание (фотосинтез), дыхание, удаление конечных продуктов обмена веществ. Транспорт веществ. *Движения.* Рост, развитие и размножение растений. Половое размножение растений. *Оплодотворение у цветковых растений.* Вегетативное размножение растений. Приемы выращивания и размножения растений и ухода за ними. Космическая роль зеленых растений.

Многообразие растений.

Классификация растений. Водоросли – низшие растения. Многообразие водорослей. Высшие споровые растения (мхи, папоротники, хвощи, плауны), отличительные особенности и многообразие. Отдел Голосеменные, отличительные особенности и многообразие. Отдел Покрытосеменные (Цветковые), отличительные особенности. Классы Однодольные и Двудольные. Многообразие цветковых растений. Меры профилактики заболеваний, вызываемых растениями.

Царство Бактерии.

Бактерии их строение и жизнедеятельность. Роль бактерий в природе, жизни человека. Меры профилактики заболеваний, вызываемых бактериями. *Значение работ Р. Коха и Л. Пастера.*

Царство Грибы.

Отличительные особенности грибов. Многообразие грибов. Роль грибов в природе, жизни человека. Грибы-паразиты. Съедобные и ядовитые грибы. Первая помощь при отравлении грибами. Меры профилактики заболеваний, вызываемых грибами. Лишайники, их роль в природе и жизни человека.

Царство Животные.

Общее знакомство с животными. Животные ткани, органы и системы органов животных. *Организм животного как биосистема.* Многообразие и классификация животных. Среда обитания животных. Сезонные явления в жизни животных. Поведение животных (раздражимость, рефлексы и инстинкты). Разнообразие отношений животных в природе. Значение животных в природе и жизни человека.

Одноклеточные животные, или Простейшие.

Общая характеристика простейших. *Происхождение простейших.* Значение простейших в природе и жизни человека. Пути заражения человека и животных паразитическими простейшими. Меры профилактики заболеваний, вызываемых одноклеточными животными.

Тип Кишечнополостные.

Многоклеточные животные. Общая характеристика типа Кишечнополостные. Регенерация. *Происхождение кишечнополостных.* Значение кишечнополостных в природе и жизни человека.

Типы червей.

Тип Плоские черви, общая характеристика. Тип Круглые черви, общая характеристика. Тип Кольчатые черви, общая характеристика. Паразитические плоские и круглые черви. Пути заражения человека и животных паразитическими червями. Меры профилактики заражения. Значение дождевых червей в почвообразовании. *Происхождение червей.*

Тип Моллюски.

Общая характеристика типа Моллюски. Многообразие моллюсков. *Происхождение моллюсков* и их значение в природе и жизни человека.

Тип Членистоногие.

Общая характеристика типа Членистоногие. Среда жизни. *Происхождение членистоногих.* Охрана членистоногих.

Класс Ракообразные. Особенности строения и жизнедеятельности ракообразных, их значение в природе и жизни человека.

Класс Паукообразные. Особенности строения и жизнедеятельности паукообразных, их значение в природе и жизни человека. Клещи – переносчики возбудителей заболеваний животных и человека. Меры профилактики.

Класс Насекомые. Особенности строения и жизнедеятельности насекомых. Поведение насекомых, инстинкты. Значение насекомых в природе и сельскохозяйственной деятельности человека. Насекомые – вредители. *Меры по сокращению численности насекомых-вредителей.* *Насекомые, снижающие численность вредителей растений.* Насекомые – переносчики возбудителей и паразиты человека и домашних животных. Одомашненные насекомые: медоносная пчела и тутовый шелкопряд.

Тип Хордовые.

Общая характеристика типа Хордовых. Подтип Бесчерепные. Ланцетник. Подтип Черепные, или Позвоночные. Общая характеристика надкласса Рыбы. Места обитания и внешнее строение рыб. Особенности внутреннего строения и процессов жизнедеятельности у рыб в связи с водным образом жизни. Размножение и развитие и миграция рыб в природе. Основные систематические группы рыб. Значение рыб в природе и жизни человека. Рыбоводство и охрана рыбных запасов.

Класс Земноводные. Общая характеристика класса Земноводные. Места обитания и распространение земноводных. Особенности внешнего строения в связи с образом жизни. Внутреннее строение земноводных. Размножение и развитие земноводных. *Происхождение*

земноводных. Многообразие современных земноводных и их охрана. Значение земноводных в природе и жизни человека.

Класс Пресмыкающиеся. Общая характеристика класса Пресмыкающиеся. Места обитания, особенности внешнего и внутреннего строения пресмыкающихся. Размножение пресмыкающихся. *Происхождение* и многообразие древних пресмыкающихся. Значение пресмыкающихся в природе и жизни человека.

Класс Птицы. Общая характеристика класса Птицы. Места обитания и особенности внешнего строения птиц. Особенности внутреннего строения и жизнедеятельности птиц. Размножение и развитие птиц. *Сезонные явления в жизни птиц. Экологические группы птиц.* Происхождение птиц. Значение птиц в природе и жизни человека. Охрана птиц. Птицеводство. *Домашние птицы, приемы выращивания и ухода за птицами.*

Класс Млекопитающие. Общая характеристика класса Млекопитающие. Среды жизни млекопитающих. Особенности внешнего строения, скелета и мускулатуры млекопитающих. Органы полости тела. Нервная система и поведение млекопитающих, *рассудочное поведение.* Размножение и развитие млекопитающих. Происхождение млекопитающих. Многообразие млекопитающих. Млекопитающие – переносчики возбудителей опасных заболеваний. Меры борьбы с грызунами. Меры предосторожности и первая помощь при укусах животных. Экологические группы млекопитающих. Сезонные явления в жизни млекопитающих. Происхождение и значение млекопитающих. Охрана млекопитающих. Важнейшие породы домашних млекопитающих. Приемы выращивания и ухода за домашними млекопитающими. *Многообразие птиц и млекопитающих родного края.*

Человек и его здоровье.

Введение в науки о человеке.

Значение знаний об особенностях строения и жизнедеятельности организма человека для самопознания и сохранения здоровья. Комплекс наук, изучающих организм человека. Научные методы изучения человеческого организма (наблюдение, измерение, эксперимент). Место человека в системе животного мира. Сходства и отличия человека и животных. Особенности человека как социального существа. Происхождение современного человека. Расы.

Общие свойства организма человека.

Клетка – основа строения, жизнедеятельности и развития организмов. Строение, химический состав, жизненные свойства клетки. Ткани, органы и системы органов организма человека, их строение и функции. Организм человека как биосистема. Внутренняя среда организма (кровь, лимфа, тканевая жидкость).

Нейрогуморальная регуляция функций организма.

Регуляция функций организма, способы регуляции. Механизмы регуляции функций.

Нервная система: центральная и периферическая, соматическая и вегетативная. Нейроны, нервы, нервные узлы. Рефлекторный принцип работы нервной системы. Рефлекторная дуга. Спинной мозг. Головной мозг. Большие полушария головного мозга. *Особенности развития головного мозга человека и его функциональная асимметрия.* Нарушения деятельности нервной системы и их предупреждение.

Железы и их классификация. Эндокринная система. Гормоны, их роль в регуляции физиологических функций организма. Железы внутренней секреции: гипофиз, *эпифиз*, щитовидная железа, надпочечники. Железы смешанной секреции: поджелудочная и половые железы. Регуляция функций эндокринных желез.

Опора и движение.

Опорно-двигательная система: строение, функции. Кость: химический состав, строение, рост. Соединение костей. Скелет человека. Особенности скелета человека, связанные с прямохождением и трудовой деятельностью. Влияние факторов окружающей среды и образа жизни на развитие скелета. Мышцы и их функции. Значение физических упражнений для правильного формирования скелета и мышц. Гиподинамия. Профилактика травматизма. Первая помощь при травмах опорно-двигательного аппарата.

Кровь и кровообращение.

Функции крови или лимфы. Поддержание постоянства внутренней среды. *Гомеостаз*. Состав крови. Форменные элементы крови: эритроциты, лейкоциты, тромбоциты. Группы крови. Резус-фактор. Переливание крови. Свертывание крови. Иммунитет. Факторы, влияющие на иммунитет. *Значение работ Л. Пастера и И. И. Мечникова в области иммунитета*. Роль прививок в борьбе с инфекционными заболеваниями. Кровеносная и лимфатическая системы: строение, функции. Строение сосудов. Движение крови по сосудам. Строение и работа сердца. Сердечный цикл. Пульс. Давление крови. *Движение лимфы по сосудам*. Гигиена сердечно-сосудистой системы. Профилактика сердечно-сосудистых заболеваний. Виды кровотечений, приемы оказания первой помощи при кровотечениях.

Дыхание.

Дыхательная система: строение и функции. Этапы дыхания. Легочные объемы. Газообмен в легких и тканях. Регуляция дыхания. Гигиена дыхания. Вред табакокурения. Предупреждение распространения инфекционных заболеваний и соблюдение мер профилактики для защиты собственного организма. Первая помощь при остановке дыхания, спасении утопающего, отравлении угарным газом.

Пищеварение.

Питание. Пищеварение. Пищеварительная система: строение и функции. Ферменты, роль ферментов в пищеварении. Обработка пищи в ротовой полости. Зубы и уход за ними. Слюна и слюнные железы. Глотание. Пищеварение в желудке. Желудочный сок. Аппетит. Пищеварение в тонком кишечнике. Роль печени и поджелудочной железы в пищеварении. Всасывание питательных веществ. Особенности пищеварения в толстом кишечнике. Вклад Павлова И. П. в изучение пищеварения. Гигиена питания, предотвращение желудочно-кишечных заболеваний.

Обмен веществ и энергии.

Обмен веществ и превращение энергии. Две стороны обмена веществ и энергии. Обмен органических и неорганических веществ. Витамины. Проявление гиповитаминозов и авитаминозов, и меры их предупреждения. Энергетический обмен и питание. Пищевые рационы. Нормы питания. Регуляция обмена веществ.

Поддержание температуры тела. *Терморегуляция при разных условиях среды*. Покровы тела. Уход за кожей, волосами, ногтями. Роль кожи в процессах терморегуляции. Приемы оказания первой помощи при травмах, ожогах, обморожениях и их профилактика.

Выделение.

Мочевыделительная система: строение и функции. Процесс образования и выделения мочи, его регуляция. Заболевания органов мочевыделительной системы и меры их предупреждения.

Размножение и развитие.

Половая система: строение и функции. Оплодотворение и внутриутробное развитие. *Роды*. Рост и развитие ребенка. Половое созревание. Наследование признаков у человека. Наследственные болезни, их причины и предупреждение. Роль генетических знаний в планировании семьи. Забота о репродуктивном здоровье. Инфекции, передающиеся половым путем и их профилактика. ВИЧ, профилактика СПИДа.

Сенсорные системы (анализаторы).

Органы чувств и их значение в жизни человека. Сенсорные системы, их строение и функции. Глаз и зрение. Оптическая система глаза. Сетчатка. Зрительные рецепторы: палочки и колбочки. Нарушения зрения и их предупреждение. Ухо и слух. Строение и функции органа слуха. Гигиена слуха. Органы равновесия, мышечного чувства, осязания, обоняния и вкуса. Взаимодействие сенсорных систем. Влияние экологических факторов на органы чувств.

Высшая нервная деятельность.

Высшая нервная деятельность человека, *работы И. М. Сеченова, И. П. Павлова, А. А. Ухтомского и П. К. Анохина*. Безусловные и условные рефлексы, их значение. Познавательная деятельность мозга. Эмоции, память, мышление, речь. Сон и

бодрствование. Значение сна. Предупреждение нарушений сна. Особенности психики человека: осмысленность восприятия, словесно-логическое мышление, способность к накоплению и передаче из поколения в поколение информации. Индивидуальные особенности личности: способности, темперамент, характер, одаренность. Психология и поведение человека. Цели и мотивы деятельности. *Значение интеллектуальных, творческих и эстетических потребностей.* Роль обучения и воспитания в развитии психики и поведения человека.

Здоровье человека и его охрана.

Здоровье человека. Соблюдение санитарно-гигиенических норм и правил здорового образа жизни. Укрепление здоровья: аутотренинг, закаливание, двигательная активность, сбалансированное питание. Влияние физических упражнений на органы и системы органов. Защитно-приспособительные реакции организма. Факторы, нарушающие здоровье (гиподинамия, курение, употребление алкоголя, несбалансированное питание, стресс). Культура отношения к собственному здоровью и здоровью окружающих.

Человек и окружающая среда. *Значение окружающей среды как источника веществ и энергии. Социальная и природная среда, адаптации к ним. Краткая характеристика основных форм труда. Рациональная организация труда и отдыха.* Соблюдение правил поведения в окружающей среде, в опасных и чрезвычайных ситуациях, как основа безопасности собственной жизни. Зависимость здоровья человека от состояния окружающей среды.

Общие биологические закономерности.

Биология как наука.

Научные методы изучения, применяемые в биологии: наблюдение, описание, эксперимент. Гипотеза, модель, теория, их значение и использование в повседневной жизни. Биологические науки. Роль биологии в формировании естественно-научной картины мира. Основные признаки живого. Уровни организации живой природы. *Живые природные объекты как система. Классификация живых природных объектов.*

Клетка.

Клеточная теория. Клеточное строение организмов как доказательство их родства, единства живой природы. Строение клетки: клеточная оболочка, плазматическая мембрана, цитоплазма, ядро, органоиды. Многообразие клеток. Обмен веществ и превращение энергии в клетке. Хромосомы и гены. *Нарушения в строении и функционировании клеток – одна из причин заболевания организма.* Деление клетки – основа размножения, роста и развития организмов.

Организм.

Клеточные и неклеточные формы жизни. Вирусы. Одноклеточные и многоклеточные организмы. Особенности химического состава организмов: неорганические и органические вещества, их роль в организме. Обмен веществ и превращения энергии – признак живых организмов. *Питание, дыхание, транспорт веществ, удаление продуктов обмена, координация и регуляция функций, движение и опора у растений и животных.* Рост и развитие организмов. Размножение. Бесполое и половое размножение. Половые клетки. Оплодотворение. Наследственность и изменчивость – свойства организмов. Наследственная и ненаследственная изменчивость. Приспособленность организмов к условиям среды.

Вид.

Вид, признаки вида. Вид как основная систематическая категория живого. Популяция как форма существования вида в природе. Популяция как единица эволюции. Ч. Дарвин – основоположник учения об эволюции. Основные движущие силы эволюции в природе. Результаты эволюции: многообразие видов, приспособленность организмов к среде обитания. *Усложнение растений и животных в процессе эволюции. Происхождение основных систематических групп растений и животных.* Применение знаний о наследственности, изменчивости и искусственном отборе при выведении новых пород животных, сортов растений и штаммов микроорганизмов.

Экосистемы.

Экология, экологические факторы, их влияние на организмы. Экосистемная организация живой природы. Экосистема, ее основные компоненты. Структура экосистемы. Пищевые связи в экосистеме. Взаимодействие популяций разных видов в экосистеме. Естественная экосистема (биогеоценоз). Агроэкосистема (агроценоз) как искусственное сообщество организмов. *Круговорот веществ и поток энергии в биогеоценозах*. Биосфера–глобальная экосистема. В. И. Вернадский – основоположник учения о биосфере. Структура биосферы. Распространение и роль живого вещества в биосфере. *Ноосфера. Краткая история эволюции биосферы*. Значение охраны биосферы для сохранения жизни на Земле. Биологическое разнообразие как основа устойчивости биосферы. Современные экологические проблемы, их влияние на собственную жизнь и жизнь окружающих людей. Последствия деятельности человека в экосистемах. Влияние собственных поступков на живые организмы и экосистемы.

Примерный список лабораторных и практических работ по разделу «Живые организмы»:

1. Изучение устройства увеличительных приборов и правил работы с ними;
2. Приготовление микропрепарата кожицы чешуи лука (мякоти плода томата);
3. Изучение органов цветкового растения;
4. Изучение строения позвоночного животного;
5. *Выявление передвижения воды и минеральных веществ в растении;*
6. Изучение строения семян однодольных и двудольных растений;
7. *Изучение строения водорослей;*
8. Изучение внешнего строения мхов (на местных видах);
9. Изучение внешнего строения папоротника (хвоща);
10. Изучение внешнего строения хвои, шишек и семян голосеменных растений;
11. Изучение внешнего строения покрытосеменных растений;
12. Определение признаков класса в строении растений;
13. *Определение до рода или вида нескольких травянистых растений одного-двух семейств;*
14. Изучение строения плесневых грибов;
15. Вегетативное размножение комнатных растений;
16. Изучение строения и передвижения одноклеточных животных;
17. *Изучение внешнего строения дождевого червя, наблюдение за его передвижением и реакциями на раздражения;*
18. Изучение строения раковин моллюсков;
19. Изучение внешнего строения насекомого;
20. Изучение типов развития насекомых;
21. Изучение внешнего строения и передвижения рыб;
22. Изучение внешнего строения и перьевого покрова птиц;
23. Изучение внешнего строения, скелета и зубной системы млекопитающих.

Примерный список экскурсий по разделу «Живые организмы»:

1. Многообразие животных;
2. Осенние (зимние, весенние) явления в жизни растений и животных;
3. Разнообразие и роль членистоногих в природе родного края;
4. Разнообразие птиц и млекопитающих местности проживания (экскурсия в природу, зоопарк или музей).

Примерный список лабораторных и практических работ по разделу «Человек и его здоровье»:

1. Выявление особенностей строения клеток разных тканей;
2. *Изучение строения головного мозга;*
3. *Выявление особенностей строения позвонков;*
4. Выявление нарушения осанки и наличия плоскостопия;

5. Сравнение микроскопического строения крови человека и лягушки;
6. Подсчет пульса в разных условиях. *Измерение артериального давления;*
7. *Измерение жизненной емкости легких. Дыхательные движения.*
8. Изучение строения и работы органа зрения.

Примерный список лабораторных и практических работ по разделу «Общебиологические закономерности»:

1. Изучение клеток и тканей растений и животных на готовых микропрепаратах;
2. Выявление изменчивости организмов;
3. Выявление приспособлений у организмов к среде обитания (на конкретных примерах).

Примерный список экскурсий по разделу «Общебиологические закономерности»:

1. Изучение и описание экосистемы своей местности.
2. *Многообразие живых организмов (на примере парка или природного участка).*
3. *Естественный отбор - движущая сила эволюции.*

Тематическое планирование

№	тема	Количество часов
Раздел « Живые организмы»		
1	Биология- наука о живом мире	8
2	Многообразие живых организмов	10
3	Жизнь организмов на планете Земля	7
4	Человек на планете Земля	6
Раздел « Живые организмы» (растения)		
1	Наука о растениях- ботаника	4
2	Органы растений	8
3	Основные процессы жизнедеятельности растений	6
4	Многообразие и развитие растительного мира	10
5	Природные сообщества	5
Раздел « Живые организмы» (животные)		
1	Общие сведения о мире животных	5
2	Строение тела животных	2
3	Подцарство Простейшие, или Одноклеточные	4
4	Подцарство Многоклеточные	2
5	Типы Плоские черви, Круглые черви, Кольчатые черви	5
6	Тип Моллюски	4
7	Тип Членистоногие	7
8	Тип Хордовые. Бесчерепные. Надкласс Рыбы	6
9	Класс Земноводные , или Амфибии	4
10	Класс Пресмыкающиеся, или Рептилии	4
11	Класс Птицы	9
12	Класс Млекопитающие, или Звери	10
13	Развитие животного мира на Земле	6
Раздел « Человек и его здоровье»		
1	Общий обзор организма человека	5

2	Опорно- двигательная система	9
3	Кровеносная система. Внутренняя среда организма	7
4	Дыхательная система	7
5	Пищеварительная система	7
6	Обмен веществ и энергии	3
7	Мочевыделительная система	2
8	Кожа	3
9	Эндокринная и нервная система	5
10	Органы чувств. Анализаторы.	6
11	Поведение человека и высшая нервная деятельность	9
Раздел « Общие биологические закономерности»		
1	Общие закономерности жизни	5
2	Закономерности жизни на клеточном уровне	10
3	Закономерности жизни на организменном уровне	17
4	Закономерности происхождения и развития жизни на Земле	20
5	Закономерности взаимоотношений организмов и среды	15

2.2.15. Рабочая программа по учебному предмету «Музыка»

Планируемые результаты освоения

Личностные результаты:

- формирование основ российской гражданской идентичности, чувства гордости за свою Родину, российский народ и историю России, осознание своей этнической и национальной принадлежности в процессе освоения вершинных образцов отечественной музыкальной культуры, понимания ее значимости в мировом музыкальном процессе;
- становление гуманистических и демократических ценностных ориентаций, формирование уважительного отношения к иному мнению, истории и культуре разных народов на основе знакомства с их музыкальными традициями, выявления в них общих закономерностей исторического развития, процессов взаимовлияния, общности нравственных, ценностных, эстетических установок;
- формирование целостного, социально ориентированного взгляда на мир в процессе познания произведений разных жанров, форм и стилей, разнообразных типов музыкальных образов и их взаимодействия;
- овладение начальными навыками адаптации в динамично изменяющемся и развивающемся мире путем ориентации в многообразии музыкальной действительности и участия в музыкальной жизни класса, школы, города и др.;
- развитие мотивов учебной деятельности и формирование личностного смысла учения посредством раскрытия связей и отношений между музыкой и жизнью, освоения способов отражения жизни в музыке и различных форм воздействия музыки на человека;
- формирование представлений о нравственных нормах, развитие доброжелательности и эмоциональной отзывчивости, сопереживания чувствам других людей на основе восприятия произведений мировой музыкальной классики, их коллективного обсуждения и интерпретации в разных видах музыкальной

исполнительской деятельности;

- формирование эстетических потребностей, ценностей и чувств на основе развития музыкально-эстетического сознания, проявляющего себя в эмоционально-ценностном отношении к искусству, понимании его функций в жизни человека и общества;
- развитие навыков сотрудничества со взрослыми и сверстниками в разных социальных ситуациях в процессе освоения разных типов индивидуальной, групповой и коллективной музыкальной деятельности, при выполнении проектных заданий и проектных работ;
- формирование установки на безопасный, здоровый образ жизни через развитие представления о гармонии в человеке физического и духовного начал, воспитание бережного отношения к материальным и духовным ценностям музыкальной культуры;
- формирование мотивации к музыкальному творчеству, целеустремленности и настойчивости в достижении цели в процессе создания ситуации успешности музыкально-творческой деятельности учащихся.
- формирование основ российской гражданской идентичности, чувства гордости за свою Родину, российский народ и историю России, осознание своей этнической и национальной принадлежности в процессе освоения вершинных образцов отечественной музыкальной культуры, понимания ее значимости в мировом музыкальном процессе;
- становление гуманистических и демократических ценностных ориентаций, формирование уважительного отношения к иному мнению, истории и культуре разных народов на основе знакомства с их музыкальными традициями, выявления в них общих закономерностей исторического развития, процессов взаимовлияния, общности нравственных, ценностных, эстетических установок;
- формирование целостного, социально ориентированного взгляда на мир в процессе познания произведений разных жанров, форм и стилей, разнообразных типов музыкальных образов и их взаимодействия;
- овладение начальными навыками адаптации в динамично изменяющемся и развивающемся мире путем ориентации в многообразии музыкальной действительности и участия в музыкальной жизни класса, школы, города и др.;
- развитие мотивов учебной деятельности и формирование личностного смысла учения посредством раскрытия связей и отношений между музыкой и жизнью, освоения способов отражения жизни в музыке и различных форм воздействия музыки на человека;
- формирование представлений о нравственных нормах, развитие доброжелательности и эмоциональной отзывчивости, сопереживания чувствам других людей на основе восприятия произведений мировой музыкальной классики, их коллективного обсуждения и интерпретации в разных видах музыкальной исполнительской деятельности;
- формирование установки на безопасный, здоровый образ жизни через развитие представления о гармонии в человеке физического и духовного начал, воспитание бережного отношения к материальным и духовным ценностям музыкальной культуры;

- формирование мотивации к музыкальному творчеству, целеустремленности и настойчивости в достижении цели в процессе создания ситуации успешности музыкальнотворческой деятельности учащихся.

Метапредметные результаты

Познавательные:

Обучающиеся научатся:

- логическим действиям сравнения, анализа, синтеза, обобщения, классификации по родовидовым признакам, установления аналогий и причинно-следственных связей, построения рассуждений, отнесения к известным понятиям, выдвижения предположений и подтверждающих их доказательств;
- применять методы наблюдения, экспериментирования, моделирования, систематизации учебного материала, выявления известного и неизвестного при решении различных учебных задач;
- обсуждать проблемные вопросы, рефлексировать в ходе творческого сотрудничества, сравнивать результаты своей деятельности с результатами других учащихся; понимать причины успеха/неуспеха учебной деятельности;
- понимать различие отражения жизни в научных и художественных текстах; адекватно воспринимать художественные произведения, осознавать многозначность содержания их образов, существование различных интерпретаций одного произведения; выполнять творческие задачи, не имеющие однозначного решения;
- осуществлять поиск оснований целостности художественного явления (музыкального произведения), синтеза как составления целого из частей;
- использовать разные типы моделей при изучении художественного явления (графическая, пластическая, вербальная, знаково-символическая), моделировать различные отношения между объектами, преобразовывать модели в соответствии с содержанием учебного материала и поставленной учебной целью;

пользоваться различными способами поиска (в справочных источниках и открытом учебном информационном пространстве сети Интернет), сбора, обработки, анализа, организации, передачи и интерпретации информации в соответствии с коммуникативными и познавательными задачами и технологиями учебного предмета.

Обучающиеся получают возможность:

- *научиться реализовывать собственные творческие замыслы, готовить свое выступление и выступать с аудио-, видео- и графическим сопровождением;*
- *удовлетворять потребность в культурно-досуговой деятельности, духовно обогащающей личность, в расширении и углублении знаний о данной предметной области.*

Регулятивные:

Обучающиеся научатся:

- принимать и сохранять учебные цели и задачи, в соответствии с ними планировать, контролировать и оценивать собственные учебные действия;

- договариваться о распределении функций и ролей в совместной деятельности; осуществлять взаимный контроль, адекватно оценивать собственное поведение и поведение окружающих;
- выделять и удерживать предмет обсуждения и критерии его оценки, а также пользоваться на практике этими критериями;
- прогнозировать содержание произведения по его названию и жанру, предвосхищать композиторские решения по созданию музыкальных образов, их развитию и взаимодействию в музыкальном произведении;
- мобилизации сил и волевой саморегуляции в ходе приобретения опыта коллективного публичного выступления и при подготовке к нему.

Обучающиеся получают возможность научиться:

- *ставить учебные цели, формулировать исходя из целей учебные задачи, осуществлять поиск наиболее эффективных способов достижения результата в процессе участия в индивидуальных, групповых проектных работах;*
- *действовать конструктивно, в том числе в ситуациях неуспеха за счет умения осуществлять поиск наиболее эффективных способов реализации целей с учетом имеющихся условий.*
- *понимать истоки и интонационное своеобразие, характерные черты и признаки, традиций, обрядов музыкального фольклора разных стран мира;*
- *понимать особенности языка западноевропейской музыки на примере мадригала, мотета, кантаты, прелюдии, фуги, мессы, реквиема;*
- *понимать особенности языка отечественной духовной и светской музыкальной культуры на примере канта, литургии, хорового концерта;*
- *определять специфику духовной музыки в эпоху Средневековья;*
- *распознавать мелодику знаменного распева – основы древнерусской церковной музыки;*
- *различать формы построения музыки (сонатно-симфонический цикл, сюита), понимать их возможности в воплощении и развитии музыкальных образов;*
- *выделять признаки для установления стилевых связей в процессе изучения музыкального искусства;*
- *различать и передавать в художественно-творческой деятельности характер, эмоциональное состояние и свое отношение к природе, человеку, обществу;*
- *исполнять свою партию в хоре в простейших двухголосных произведениях, в том числе с ориентацией на нотную запись;*
- *активно использовать язык музыки для освоения содержания различных учебных предметов (литературы, русского языка, окружающего мира, математики и др.).*

Коммуникативные:

Обучающиеся научатся:

- понимать сходство и различие разговорной и музыкальной речи;

- слушать собеседника и вести диалог; участвовать в коллективном обсуждении, принимать различные точки зрения на одну и ту же проблему; излагать свое мнение и аргументировать свою точку зрения;
- понимать композиционные особенности устной (разговорной, музыкальной) речи и учитывать их при построении собственных высказываний в разных жизненных ситуациях;
- использовать речевые средства и средства информационных и коммуникационных технологий для решения коммуникативных и познавательных задач;
- опосредованно вступать в диалог с автором художественного произведения посредством выявления авторских смыслов и оценок, прогнозирования хода развития событий, сличения полученного результата с оригиналом с целью внесения дополнений и корректив в ход решения учебно-художественной задачи;
- приобрести опыт общения с публикой в условиях концертного предъявления результата творческой музыкально-исполнительской деятельности.
Обучающиеся получают возможность научиться
- совершенствовать свои коммуникативные умения и навыки, опираясь на знание композиционных функций музыкальной речи;
- создавать музыкальные произведения на поэтические тексты и публично исполнять их сольно или при поддержке одноклассников.

Предметные результаты:

Обучающиеся научатся:

- активно творчески воспринимать музыку различных жанров, форм, стилей;
- слышать музыкальную речь как выражение чувств и мыслей человека, различать в ней выразительные и изобразительные интонации, узнавать характерные черты музыкальной речи разных композиторов;
- ориентироваться в разных жанрах музыкально-поэтического фольклора народов России (в том числе родного края);
- наблюдать за процессом музыкального развития на основе сходства и различия интонаций, тем, образов, их изменения; понимать причинно-следственные связи развития музыкальных образов и их взаимодействия;
- моделировать музыкальные характеристики героев, прогнозировать ход развития событий «музыкальной истории»;
- использовать графическую запись для ориентации в музыкальном произведении в разных видах музыкальной деятельности;
воплощать художественно-образное содержание, интонационно-мелодические особенности народной и профессиональной музыки(в пении, слове, движении, игре на простейших музыкальных инструментах) выражать свое отношение к музыке в различных видах музыкально-творческой деятельности.
- понимать значение интонации в музыке как носителя образного смысла;
- анализировать средства музыкальной выразительности: мелодию, ритм, темп, динамику, лад;

- определять характер музыкальных образов (лирических, драматических, героических, романтических, эпических);
- выявлять общее и особенное при сравнении музыкальных произведений на основе полученных знаний об интонационной природе музыки;
- понимать жизненно-образное содержание музыкальных произведений разных жанров;
- различать и характеризовать приемы взаимодействия и развития образов музыкальных произведений;
- различать многообразие музыкальных образов и способов их развития;
- производить интонационно-образный анализ музыкального произведения;
- понимать основной принцип построения и развития музыки;
- анализировать взаимосвязь жизненного содержания музыки и музыкальных образов;
- размышлять о знакомом музыкальном произведении, высказывая суждения об основной идее, средствах ее воплощения, интонационных особенностях, жанре, исполнителях;
- понимать значение устного народного музыкального творчества в развитии общей культуры народа;
- определять основные жанры русской народной музыки: былины, лирические песни, частушки, разновидности обрядовых песен.

Содержание

Музыка как вид искусства

Интонация как носитель образного смысла. Многообразие интонационно-образных построений. Средства музыкальной выразительности в создании музыкального образа и характера музыки. Разнообразие вокальной, инструментальной, вокальноинструментальной, камерной, симфонической и театральной музыки. Различные формы построения музыки (двухчастная и трехчастная, вариации, рондо, *сонатносимфонический цикл, сюита*), их возможности в воплощении и развитии музыкальных образов. Круг музыкальных образов (лирические, драматические, героические, романтические, эпические и др.), их взаимосвязь и развитие. Многообразие связей музыки с литературой. Взаимодействие музыки и литературы в музыкальном театре. Программная музыка. Многообразие связей музыки с изобразительным искусством. Портрет в музыке и изобразительном искусстве. Картины природы в музыке и в изобразительном искусстве. Символика скульптуры, архитектуры, музыки.

Народное музыкальное творчество

Устное народное музыкальное творчество в развитии общей культуры народа. Характерные черты русской народной музыки. Основные жанры русской народной музыки. *Различные исполнительские типы художественного общения (хоровое, соревновательное, сказительное)*. Музыкальный фольклор народов России. Знакомство с музыкальной культурой, народным музыкальным творчеством своего региона. Истоки и интонационное своеобразие, музыкального фольклора разных стран.

Русская музыка от эпохи средневековья до рубежа XIX-XX вв.

Древнерусская духовная музыка. *Знаменный распев как основа древнерусской храмовой музыки*. Основные жанры профессиональной музыки эпохи Просвещения: кант, хоровой концерт, литургия. Формирование русской классической музыкальной школы (М.И. Глинка). Обращение

композиторов к народным истокам профессиональной музыки. Романтизм в русской музыке. Стилиевые особенности в творчестве русских композиторов

(М.И. Глинка, М.П. Мусоргский, А.П. Бородин, Н.А. Римский-Корсаков, П.И. Чайковский, С.В. Рахманинов). Роль фольклора в становлении профессионального музыкального искусства. Духовная музыка русских композиторов. Традиции русской музыкальной классики, стилиевые черты русской классической музыкальной школы.

Зарубежная музыка от эпохи средневековья до рубежа XIX-XX вв.

Средневековая духовная музыка: григорианский хорал. Жанры зарубежной духовной и светской музыки в эпохи Возрождения и Барокко (мадригал, мотет, fuga, месса, реквием, шансон). И.С. Бах – выдающийся музыкант эпохи Барокко. Венская классическая школа (Й. Гайдн, В. Моцарт, Л. Бетховен). Творчество композиторовромантиков Ф. Шопен, Ф. Лист, Р. Шуман, Ф. Шуберт, Э. Григ). Оперный жанр в творчестве композиторов XIX века (Ж. Бизе, Дж. Верди). Основные жанры светской музыки (соната, симфония, камерно-инструментальная и вокальная музыка, опера, балет). *Развитие жанров светской музыки* Основные жанры светской музыки XIX века (соната, симфония, камерно-инструментальная и вокальная музыка, опера, балет). *Развитие жанров светской музыки (камерная инструментальная и вокальная музыка, концерт, симфония, опера, балет).*

Русская и зарубежная музыкальная культура XX в.

Знакомство с творчеством всемирно известных отечественных композиторов (И.Ф. Стравинский, С.С. Прокофьев, Д.Д. Шостакович, Г.В. Свиридов, Р. Щедрин, А.И. Хачатурян, А.Г. Шнитке) и зарубежных композиторов XX столетия (К. Дебюсси, К. Орф, М. Равель, Б. Бриттен, А. Шенберг). Многообразие стилей в отечественной и зарубежной музыке XX века (импрессионизм). Джаз: спиричуэл, блюз, симфоджаз – наиболее яркие композиторы и исполнители. Отечественные и зарубежные композиторыпесенники XX столетия. Обобщенное представление о современной музыке, ее разнообразии и характерных признаках. Авторская песня: прошлое и настоящее. Рокмузыка и ее отдельные направления (рок-опера, рок-н-ролл.). Мюзикл. Электронная музыка. Современные технологии записи и воспроизведения музыки.

Современная музыкальная жизнь

Панорама современной музыкальной жизни в России и за рубежом: концерты, конкурсы и фестивали (современной и классической музыки).Наследиевыдающихся отечественных (Ф.И. Шаляпин, Д.Ф. Ойстрах, А.В. Свешников; Д.А. Хворостовский, А.Ю. Нетребко, В.Т. Спиваков, Н.Л. Луганский, Д.Л. Мацуев и др.) и зарубежных исполнителей(Э. Карузо, М. Каллас; . Паваротти, М. Кабалье, В. Клиберн, В. Кельмпфф и др.) классической музыки. Современные выдающиеся, композиторы, вокальные исполнители и инструментальные коллективы. Всемирные центры музыкальной культуры и музыкального образования. Может ли современная музыка считаться классической?

Классическая музыка в современных обработках.

Значение музыки в жизни человека

Музыкальное искусство как воплощение жизненной красоты и жизненной правды. Стиль как отражение мироощущения композитора. Воздействие музыки на человека, ее роль в человеческом обществе. «Вечные» проблемы жизни в творчестве композиторов. Своеобразие видения картины мира в национальных музыкальных культурах Востока и Запада. Преобразующая сила музыки как вида искусства.

Перечень музыкальных произведений для использования в обеспечении образовательных результатов

1. Ч. Айвз. «Космический пейзаж».
2. Г. Аллегри. «Мизерере» («Помилуй»).
3. Американский народный блюз «Роллем Пит» и «Город Нью-Йорк» (обр. Дж. Сильвермена, перевод С. Болотина).
4. Л. Армстронг. «Блюз Западной окраины».
5. Э. Артемьев. «Мозаика».
6. И. Бах. Маленькая прелюдия для органа соль минор (обр. для ф-но Д.Б. Кабалевого). Токката и fuga ре минор для органа. Органная fuga соль минор. Органная fuga ля минор. Прелюдия до мажор (ХТК, том I). Fuga ре диес минор (ХТК, том I). Итальянский концерт. Прелюдия № 8 ми минор («12 маленьких прелюдий для начинающих»). Высокая месса си минор (хор «Kirie» (№ 1), хор «Gloria» (№ 4), ария альты «Agnus Dei» (№ 23), хор «Sanctus» (№ 20)). Оратория «Страсти по Матфею» (ария альты № 47). Сюита № 2 (7 часть «Шутка»). И. Бах-Ф. Бузони. Чакона из Партиты № 2 для скрипки соло.
7. И. Бах-Ш. Гуно. «Ave Maria».
8. М. Березовский. Хоровой концерт «Не отвержи мене во время старости».
9. Л. Бернстайн. Мюзикл «Вестсайдская история» (песня Тони «Мария!», песня и танец девушек «Америка», дуэт Тони и Марии, сцена драки).
10. Л. Бетховен. Симфония № 5. Соната № 7 (экспозиция I части). Соната № 8 («Патетическая»). Соната № 14 («Лунная»). Соната № 20 (II часть, менуэт). Соната № 23 («Аппассионата»). Рондо-каприччио «Ярость по поводу утерянного гроша». Экосез ми бемоль мажор. Концерт № 4 для ф-но с орк. (фрагмент II части). Музыка к трагедии И. Гете «Эгмонт» (Увертюра. Песня Клерхен). Шотландская песня «Верный Джонни».
11. Ж. Бизе. Опера «Кармен» (фрагменты: Увертюра, Хабанера из I д., Сегедилья, Сцена гадания).
12. Ж. Бизе-Р. Щедрин. Балет «Кармен-сюита» (Вступление (№ 1). Танец (№ 2) Развод караула (№ 4). Выход Кармен и Хабанера (№ 5). Вторая интермеццо (№ 7). Болеро (№ 8). Тореро (№ 9). Тореро и Кармен (№ 10). Адажио (№ 11). Гадание (№ 12). Финал (№ 13).
13. А. Бородин. Квартет № 2 (Ноктюрн, III ч.). Симфония № 2 «Богатырская» (экспозиция, I ч.). Опера «Князь Игорь» (Хор из пролога «Солнцу красному слава!», Ария Князя Игоря из II д., Половецкая пляска с хором из II д., Плач Ярославны из IV д.).
14. Д. Бортнянский. Херувимская песня № 7. «Слава Отцу и Сыну и Святому Духу».
15. Ж. Брель. Вальс.
16. Дж. Верди. Опера «Риголетто» (Песенка Герцога, Финал).
17. А. Вивальди. Цикл концертов для скрипки соло, струнного квартета, органа и чембало «Времена года» («Весна», «Зима»).
18. Э. Вила Лобос. «Бразильская бахиана» № 5 (ария для сопрано и виолончелей).
19. А. Варламов. «Горные вершины» (сл. М. Лермонтова). «Красный сарафан» (сл. Г. Цыганова).
20. В. Гаврилин «Перезвоны». По прочтении В. Шукшина (симфония-действие для солистов, хора, гобоя и ударных): «Весело на душе» (№ 1), «Смерть разбойника» (№ 2), «Ерунда» (№ 4), «Ти-ри-ри» (№ 8), «Вечерняя музыка» (№ 10), «Молитва» (№ 17).

Вокальный цикл «Времена года» («Весна», «Осень»).

21. Й. Гайдн. Симфония № 103 («С тремоло литавр»). I часть, IV часть.
 22. Г. Гендель. Пассакалия из сюиты соль минор. Хор «Аллилуйя» (№ 44) из оратории «Мессия».
 23. Дж. Гершвин. Опера «Порги и Бесс» (Колыбельная Клары из I д., Песня Порги из II д., Дуэт Порги и Бесс из II д., Песенка Спортинг Лайфа из II д.). Концерт для ф-но с оркестром (I часть). Рапсодия в блюзовых тонах. «Любимый мой» (сл. А. Гершвина, русский текст Т. Сикорской).
 24. М. Глинка. Опера «Иван Сусанин» (Рондо Антонида из I д., хор «Разгулялися, разливалися», романс Антонида, Полонез, Краковяк, Мазурка из II д., Песня Вани из III д., Хор поляков из IV д., Ария Сусанина из IV д., хор «Славься!»). Опера «Руслан и Людмила» (Увертюра, Сцена Наины и Фарлафа, Персидский хор, заключительный хор «Слава великим богам!»). «Вальс-фантазия». Романс «Я помню чудное мгновенье» (ст. А. Пушкина). «Патриотическая песня» (сл. А. Машистова). Романс «Жаворонок» (ст. Н. Кукольника).
 25. М. Глинка-М. Балакирев. «Жаворонок» (фортепианная пьеса).
 26. К. Глюк. Опера «Орфей и Эвридика» (хор «Струн золотых напев», Мелодия, Хор фурий).
 27. Э. Григ. Музыка к драме Г. Ибсена «Пер Гюнт» (Песня Сольвейг, «Смерть Озе»). Соната для виолончели и фортепиано (I часть).
 28. А. Гурилев. «Домик-крошечка» (сл. С. Любецкого). «Вьется ласточка сизокрылая» (сл. Н. Грекова). «Колокольчик» (сл. И. Макарова).
 29. К. Дебюсси. Ноктюрн «Празднества». «Бергамасская сюита» («Лунный свет»). Фортепианная сюита «Детский уголок» («Кукольный кэк-уок»).
 30. Б. Дварионас. «Деревянная лошадка».
 31. И. Дунаевский. Марш из к/ф «Веселые ребята» (сл. В. Лебедева-Кумача).
- Оперетта «Белая акация» (Вальс, Песня об Одессе, Выход Ларисы и семи кавалеров).
32. А. Журбин. Рок-опера «Орфей и Эвридика» (фрагменты по выбору учителя).
 33. Знаменный распев.
 34. Д. Кабалевский. Опера «Кола Брюньон» (Увертюра, Монолог Кола). Концерт № 3 для ф-но с оркестром (Финал). «Реквием» на стихи Р. Рождественского («Наши дети», «Помните!»). «Школьные годы».
 35. В. Калинников. Симфония № 1 (соль минор, I часть).
 36. К. Караев. Балет «Тропую грома» (Танец черных).
 37. Д. Каччини. «Ave Maria».
 38. В. Кикта. Фрески Софии Киевской (концертная симфония для арфы с оркестром) (фрагменты по усмотрению учителя). «Мой край тополиный» (сл. И. Векшегоновой).
 39. В. Лаурушас. «В путь».
 40. Ф. Лист. Венгерская рапсодия № 2. Этюд Паганини (№ 6).
 41. И. Лученок. «Хатынь» (ст. Г. Петренко).
 42. А. Лядов. Кикимора (народное сказание для оркестра).
 43. Ф. Лэй. «История любви».
 44. Мадригалы эпохи Возрождения.

45. Р. де Лиль. «Марсельеза».
46. А. Марчелло. Концерт для гобоя с оркестром ре минор (II часть, Адажио).
47. М. Матвеев. «Матушка, матушка, что во поле пыльно».
48. Д. Мийо. «Бразилейра».
49. И. Морозов. Балет «Айболит» (фрагменты: Полечка, Морское плавание, Галоп).
50. В. Моцарт. Фантазия для фортепиано до минор. Фантазия для фортепиано ре минор. Соната до мажор (эксп. I ч.). «Маленькая ночная серенада» (Рондо). Симфония № 40. Симфония № 41 (фрагмент II ч.). Реквием («Diesire», «Lacrimoza»). Соната № 11 (I, II, III ч.). Фрагменты из оперы «Волшебная флейта». Мотет «Ave, verum corpus».
51. М. Мусоргский. Опера «Борис Годунов» (Вступление, Песня Варлаама, Сцена смерти Бориса, сцена под Кромами). Опера «Хованщина» (Вступление, Пляска персидок).
52. Н. Мясковский. Симфония № 6 (экспозиция финала).
53. Народные музыкальные произведения России, народов РФ и стран мира по выбору образовательной организации.
54. Негритянский спиричуэл.
55. М. Огинский. Полонез ре минор («Прощание с Родиной»).
56. К. Орф. Сценическая кантата для певцов, хора и оркестра «Кармина Бурана». («Песни Бойерна: Мирские песни для исполнения певцами и хорами, совместно с инструментами и магическими изображениями») (фрагменты по выбору учителя).
57. Дж. Перголези «Stabat mater» (фрагменты по выбору учителя).
58. С. Прокофьев. Опера «Война и мир» (Ария Кутузова, Вальс). Соната № 2 (I ч.). Симфония № 1 («Классическая». I ч., II ч., III ч. Гавот, IV ч. Финал). Балет «Ромео и Джульетта» (Улица просыпается, Танец рыцарей, Патер Лоренцо). Кантата «Александр Невский» (Ледовое побоище). Фортепианные миниатюры «Мимолетности» (по выбору учителя).
59. М. Равель. «Болеро».
60. С. Рахманинов. Концерт № 2 для ф-но с оркестром (I часть). Концерт № 3 для ф-но с оркестром (I часть). «Вокализ». Романс «Весенние воды» (сл. Ф. Тютчева). Романс «Островок» (сл. К. Бальмонта, из Шелли). Романс «Сирень» (сл. Е. Бекетовой). Прелюдии (додиез минор, соль минор, соль диез минор). Сюита для двух фортепиано № 1 (фрагменты по выбору учителя). «Всенощное бдение» (фрагменты по выбору учителя).
61. Н. Римский-Корсаков. Опера «Садко» (Колыбельная Волховы, хороводная песня Садко «Заиграйте, мои гусельки», Сцена появления лебедей, Песня Варяжского гостя, Песня Индийского гостя, Песня Веденецкого гостя). Опера «Золотой петушок» («Шествие»). Опера «Снегурочка» (Пролог: Сцена Снегурочки с Морозом и Весной, Ария Снегурочки «С подружками по ягоды ходить»; Третья песня Леля (III д.), Сцена таяния Снегурочки «Люблю и таю» (IV д.)). Опера «Сказка о царе Салтане» («Полет шмеля»). Опера «Сказание о невидимом граде Китеже и девице Февронии» (оркестровый эпизод «Сеча при Керженце»). Симфоническая сюита «Шехеразада» (I часть). Романс «Горные вершины» (ст. М. Лермонтова).
62. А. Рубинштейн. Романс «Горные вершины» (ст. М. Лермонтова).
63. Ян Сибелиус. Музыка к пьесе А. Ярнефельта «Куолема» («Грустный вальс»).
64. П. Сигер «Песня о молоте». «Все преодолеем».

65. Г. Свиридов. Кантата «Памяти С. Есенина» (II ч. «Поет зима, аукает»).
- Сюита «Время, вперед!» (VI ч.). «Музыкальные иллюстрации к повести А. Пушкина «Метель» («Тройка», «Вальс», «Весна и осень», «Романс», «Пастораль», «Военный марш», «Венчание»).
- Музыка к драме А. Толстого «Царь Федор Иоанович» («Любовь святая»).
66. А. Скрябин. Этюд № 12 (ре диэз минор). Прелюдия № 4 (ми бемоль минор).
67. И. Стравинский. Балет «Петрушка» (Первая картина: темы гулянья, Балаганный дед, Танцовщица, Шарманщик играет на трубе, Фокусник играет на флейте, Танец оживших кукол). Сюита № 2 для оркестра.
68. М. Теодоракис «На побережье тайном». «Я – фронт».
69. Б. Тищенко. Балет «Ярославна» (Плач Ярославны из III действия, другие фрагменты по выбору учителя).
70. Э. Уэббер. Рок-опера «Иисус Христос – суперзвезда» (фрагменты по выбору учителя). Мюзикл «Кошки», либретто по Т. Элиоту (фрагменты по выбору учителя).
71. А. Хачатурян. Балет «Гаянэ» (Танец с саблями, Колыбельная). Концерт для скрипки с оркестром (I ч., II ч., III ч.). Музыка к драме М. Лермонтова «Маскарад» (Галоп, Вальс)
72. К. Хачатурян. Балет «Чиполлино» (фрагменты).
73. Т. Хренников. Сюита из балета «Любовью за любовь» (Увертюра. Общее адажио. Сцена заговора. Общий танец. Дуэт Беатриче и Бенедикта. Гимн любви).
74. П. Чайковский. Вступление к опере «Евгений Онегин». Симфония № 4 (III ч.). Симфония № 5 (I ч., III ч. Вальс, IV ч. Финал). Симфония № 6. Концерт № 1 для ф-но с оркестром (II ч., III ч.). Увертюра-фантазия «Ромео и Джульетта». Торжественная увертюра «1812 год». Сюита № 4 «Моцартиана». Фортепианный цикл «Времена года» («На тройке», «Баркарола»). Ноктюрн до-диэз минор. «Всенощное бдение» («Богородице Дево, радуйся» № 8). «Я ли в поле да не травушка была» (ст. И. Сурикова). «Легенда» (сл. А. Плещеева). «Покаянная молитва о Руси».
75. П. Чесноков. «Да исправится молитва моя».
76. М. Чюрленис. Прелюдия ре минор. Прелюдия ми минор. Прелюдия ля минор. Симфоническая поэма «Море».
77. А. Шнитке. Кончерто грассо. Сюита в старинном стиле для скрипки и фортепиано. Ревизская сказка (сюита из музыки к одноименному спектаклю на Таганке): Увертюра (№ 1), Детство Чичикова (№ 2), Шинель (№ 4), Чиновники (№ 5).
78. Ф. Шопен. Вальс № 6 (ре бемоль мажор). Вальс № 7 (до диэз минор). Вальс № 10 (си минор). Мазурка № 1. Мазурка № 47. Мазурка № 48. Полонез (ля мажор).
- Ноктюрн фа минор. Этюд № 12 (до минор). Полонез (ля мажор).
79. Д. Шостакович. Симфония № 7 «Ленинградская». «Праздничная увертюра».
80. И. Штраус. «Полька-пиццикато». Вальс из оперетты «Летучая мышь».
81. Ф. Шуберт. Симфония № 8 («Неоконченная»). Вокальный цикл на ст. В. Мюллера «Прекрасная мельничиха» («В путь»). «Лесной царь» (ст. И. Гете).
- «Шарманщик» (ст. В. Мюллера). «Серенада» (сл. Л. Рельштаба, перевод Н. Огарева). «Ave Maria» (сл. В. Скотта).
82. Р. Щедрин. Опера «Не только любовь». (Песня и частушки Варвары).
83. Д. Эллингтон. «Караван».
84. А. Эшпай. «Венгерские напевы».

Тематическое планирование

5 класс

№ п/п	Разделы и темы	Количество часов
1	Что роднит музыку с литературой.	1
2	Вокальная музыка	4
3	Фольклор в музыке русских композиторов.	2
4	Жанры инструментальной и вокальной музыки.	1
5	Вторая жизнь песни	2
6	Всю жизнь мою несу родину в душе...	1
7	Писатели и поэты о музыке и музыкантах	2
8	Первое путешествие в музыкальный театр. Опера.	1
9	Второе путешествие в музыкальный театр. Балет.	1
10	Музыка в театре, кино, на телевидении.	1
11	Третье путешествие в музыкальный театр. Мюзикл.	2
12	Что роднит музыку с изобразительным искусством.	1
13	Небесное и земное в звуках и красках.	2
14	Исторические события в музыке	2
15	Музыкальная живопись и живописная музыка	1
16	Колокольность в музыке и изобразительном искусстве.	1
17	Портрет в музыке и изобразительном искусстве	1
18	Роль дирижера в прочтении музыкального произведения.	1
19	Образы борьбы и победы в искусстве	1
20	Архитектура - застывшая музыка.	1
21	Полифония в музыке и живописи.	1
22	Музыка на мольберте	1
13	Импрессионизм в музыке и живописи.	1
14	О подвигах, о доблести и славе...	1
15	В каждой мимолетности вижу я миры...	1
16	Мир композитора. С веком наравне.	1
Итого		34

6 класс

№ п/п	Разделы и темы	Количество часов
1	Инструктаж по технике безопасности.	1
2	Образы романсов и песен русских композиторов. Старинный русский романс. Мир чарующих звуков.	1
3	Два музыкальных посвящения. Портрет в музыке и живописи. Картинная галерея.	1
4	Два музыкальных посвящения. Портрет в музыке и живописи. Картинная галерея.	1
5	«Уноси мое сердце в звенящую даль...»	1
6	Музыкальный образ и мастерство исполнителя. Ф. Шаляпин	1

7	Обряды и обычаи в фольклоре и творчестве композиторов	1
8	Образы песен зарубежных композиторов. Искусство прекрасного пения.	1
9	Старинной песни мир. Баллада «Лесной царь»	1
10	Образы народной и духовной музыки. Народное искусство Древней Руси.	1
11	Образы русской народной и духовной музыки. Духовный концерт	1
12	«Фрески Софии Киевской»	1
13	«Перезвоны». Молитва	1
14	Образы духовной музыки Западной Европы. Небесное и земное в музыке Баха	1
15	Образы духовной музыки Западной Европы. Полифония. Фуга. Хорал.	1
16	Образы скорби и печали. Фортуна правит миром.	1
17	Авторская песня: прошлое и настоящее.	1
18	Джаз – искусство 20 века.	1
19	Вечные темы искусства и жизни.	1
20	Образы камерной музыки.	1
21	Инструментальная баллада. Ночной пейзаж.	1
22	Инструментальный концерт. «Итальянский концерт».	1
23	«Космический пейзаж». «Быть может, вся природа – мозаика цветов?». Картинная галерея.	1
24	Образы симфонической музыки. «Метель». Музыкальные иллюстрации к повести А.С.Пушкина	1
25	Образы симфонической музыки. «Метель». Музыкальные иллюстрации к повести А.С.Пушкина	1
26	Симфоническое развитие музыкальных образов. «В печали весел, а в веселье печален». Связь времен.	1
27	Симфоническое развитие музыкальных образов. «В печали весел, а в веселье печален». Связь времен.	1
28	Программная увертюра. Увертюра «Эгмонт».	1
29	Программная увертюра. Увертюра «Эгмонт».	1
30	Увертюра-фантазия «Ромео и Джульетта».	1
31	Увертюра-фантазия «Ромео и Джульетта».	1
32	Мир музыкального театра.	1
33	Мир музыкального театра.	1
34	Образы киномузыки	1
Итого		34

7 класс

№ п/п	Разделы и темы	Количество часов
1	Классика и современность	1

2	В музыкальном театре. Опера. Опера «Иван Сусанин». Новая эпоха в русской музыке. Судьба человеческая - судьба народная. Родина моя! Русская земля.	2
3	Опера «Князь Игорь». Русская эпическая опера. Ария Князя Игоря. Портрет половцев. Плач Ярославны.	2
4	В музыкальном театре. Балет. Балет «Ярославна». Вступление. Стон русской земли. Первая битва с половцами. Плач Ярославны. Молитва.	2
5	Героическая тема в русской музыке. Галерея героических образов.	1
6	В музыкальном театре. «Мой народ – американцы». «Порги и Бесс». Первая американская опера. Развитие традиций оперного спектакля.	2
7	Опера Ж. Бизе «Кармен». Самая популярная опера в мире. Образ Кармен. Образы Хозе и Эскамильо. Балет «Кармен-сюита». Новое прочтение оперы Бизе. Образ Кармен. Образ Хозе. Образы «масок» и Тореадора.	3
8	Сюжеты и образы духовной музыки. Высокая месса. «От страдания к радости». Всенощное бдение. Музыкальное зодчество России. Образы Вечерни и Утрени.	1
9	Рок-опера «Иисус Христос – суперзвезда». Вечные темы. Главные образы.	2
10	Музыка к драматическому спектаклю. «Ромео и Джульетта». «Гоголь-сюита» из музыки к спектаклю «Ревизская сказка». Образы «Гоголь-сбиты». «Музыканты – извечные маги»...	1
11	Музыкальная драматургия – развитие музыки. Два направления музыкальной культуры. Духовная музыка. Светская музыка.	2
12	Камерная инструментальная музыка. Этюд. Транскрипция.	2
13	Циклические формы инструментальной музыки. Концерто грассо. Сюита в старинном стиле. А. Шнитке	2
14	Соната №8 («Патетическая») Л. Бетховена. Соната №2 С.С. Прокофьева. Соната №11 В.-А. Моцарта.	2
15	Симфоническая музыка. Симфония №103 («С тремоло литавр») Й. Гайдна Симфония №40. В.-А. Моцарта. Симфония №1 («Классическая») С.С. Прокофьева. Симфония №5 Л. Бетховена. Симфония №8 («Неоконченная») Ф. Шуберта. Симфония №1 Калинникова. Картинная галерея. Симфония №5 П.И. Чайковского. Симфония №7 («Ленинградская») Д.Д. Шостаковича.	5
16	Инструментальный концерт. Симфоническая картина. «Празднества» К. Дебюсси. Концерт для скрипки с оркестром А. Хачатуряна. «Рапсодия в стиле блюз» Дж. Гершвина.	3
17	Музыка народов мира. Популярные хиты из мюзиклов и рок-опер. Пусть музыка звучит!	2
Итого		34

2.2.16. Рабочая программа по учебному курсу «Изобразительное искусство»

1. Планируемые результаты изучения учебного предмета, курса.

Личностные, метапредметные и предметные результаты освоения учебного предмета, курса.

Личностные результаты отражаются в индивидуальных качественных свойствах учащихся, которые они должны приобрести в процессе освоения учебного предмета «Изобразительное искусство»:

- воспитание российской гражданской идентичности: патриотизма, любви и уважения к Отечеству, чувства гордости за свою Родину, прошлое и настоящее многонационального народа России; осознание своей этнической принадлежности, знание культуры своего народа, своего края, основ культурного наследия народов России и человечества; усвоение гуманистических, традиционных ценностей многонационального российского общества;
- формирование ответственного отношения к учению, готовности и способности обучающихся к саморазвитию и самообразованию на основе мотивации к обучению и познанию;
- формирование целостного мировоззрения, учитывающего культурное, языковое, духовное многообразие современного мира;
- формирование осознанного, уважительного и доброжелательного отношения к другому человеку, его мнению, мировоззрению, культуре; готовности и способности вести диалог с другими людьми и достигать в нем взаимопонимания;
- развитие морального сознания и компетентности в решении моральных проблем на основе личного выбора, формирование нравственных чувств и нравственного поведения, осознанного и ответственного отношения к собственным поступкам;
- формирование коммуникативной компетентности в общении и сотрудничестве со сверстниками, взрослыми в процессе образовательной, творческой деятельности;
- осознание значения семьи в жизни человека и общества, принятие ценности семейной жизни, уважительное и заботливое отношение к членам своей семьи;
- развитие эстетического сознания через освоение художественного наследия народов России и мира, творческой деятельности эстетического характера.

Метапредметные результаты характеризуют уровень сформированности универсальных способностей учащихся, проявляющихся в познавательной и практической творческой деятельности:

умение самостоятельно определять цели своего обучения, ставить и формулировать для себя новые задачи в учёбе и познавательной деятельности, развивать мотивы и интересы своей познавательной деятельности;

- умение самостоятельно определять цели своего обучения, ставить и формулировать для себя новые задачи в учебе и познавательной деятельности, развивать мотивы и интересы своей познавательной деятельности;
- умение самостоятельно планировать пути достижения целей, в том числе альтернативные, осознанно выбирать наиболее эффективные способы решения учебных и познавательных задач;
- умение соотносить свои действия с планируемыми результатами, осуществлять контроль своей деятельности в процессе достижения результата, определять способы действий в рамках предложенных условий и требований, корректировать свои действия в соответствии с изменяющейся ситуацией;
- умение оценивать правильность выполнения учебной задачи, собственные возможности ее решения;
- владение основами самоконтроля, самооценки, принятия решений и осуществления осознанного выбора в учебной и познавательной деятельности;
- умение организовывать учебное сотрудничество и совместную деятельность с учителем

и сверстниками; работать индивидуально и в группе: находить общее решение и разрешать конфликты на основе согласования позиций и учета интересов; формулировать, аргументировать и отстаивать свое мнение.

Предметные результаты характеризуют опыт учащихся в художественно-творческой деятельности, который приобретается и закрепляется в процессе освоения учебного предмета:

- формирование основ художественной культуры обучающихся как части их общей духовной культуры, как особого способа познания жизни и средства организации общения; развитие эстетического, эмоционально-ценностного видения окружающего мира; развитие наблюдательности, способности к сопереживанию, зрительной памяти, ассоциативного мышления, художественного вкуса и творческого воображения;
- развитие визуально-пространственного мышления как формы эмоционально-ценностного освоения мира, самовыражения и ориентации в художественном и нравственном пространстве культуры;
- освоение художественной культуры во всем многообразии ее видов, жанров и стилей как материального выражения духовных ценностей, воплощенных в пространственных формах (фольклорное художественное творчество разных народов, классические произведения отечественного и зарубежного искусства, искусство современности);
- воспитание уважения к истории культуры своего Отечества, выраженной в архитектуре, изобразительном искусстве, в национальных образах предметно-материальной и пространственной среды, в понимании красоты человека;
- приобретение опыта создания художественного образа в разных видах и жанрах визуально-пространственных искусств: изобразительных (живопись, графика, скульптура), декоративно-прикладных, в архитектуре и дизайне; приобретение опыта работы над визуальным образом в синтетических искусствах (театр и кино);
- приобретение опыта работы различными художественными материалами и в разных техниках в различных видах визуально-пространственных искусств, в специфических формах художественной деятельности, в том числе базирующихся на ИКТ (цифровая фотография, видеозапись, компьютерная графика, мультипликация и анимация);
- развитие потребности в общении с произведениями изобразительного искусства, освоение практических умений и навыков восприятия, интерпретации и оценки произведений искусства; формирование активного отношения к традициям художественной культуры как смысловой, эстетической и личностно-значимой ценности;
- осознание значения искусства и творчества в личной и культурной самоидентификации личности;
- развитие индивидуальных творческих способностей обучающихся, формирование устойчивого интереса к творческой деятельности.

По окончании основной школы учащиеся должны:

5 класс:

- знать истоки и специфику образного языка декоративно-прикладного искусства;
- знать особенности уникального крестьянского искусства, семантическое значение традиционных образов, мотивов (древо жизни, конь, птица, солярные знаки);
- знать несколько народных художественных промыслов России;
- различать по стилистическим особенностям декоративное искусство разных народов и времен (например, Древнего Египта, Древней Греции, Китая, Западной Европы XVII века);

- различать по материалу, технике исполнения современные виды декоративно-прикладного искусства (художественное стекло, керамика,ковка, литье, гобелен, батик и т. д.);
- выявлять в произведениях декоративно-прикладного искусства (народного, классического, современного) связь конструктивных, декоративных, изобразительных элементов, а также видеть единство материала, формы и декора;
- умело пользоваться языком декоративно-прикладного искусства, принципами декоративного обобщения, уметь передавать единство формы и декора (на доступном для данного возраста уровне);
- выстраивать декоративные, орнаментальные композиции в традиции народного искусства (используя традиционное письмо Гжели, Городца, Хохломы и т. д.) на основе ритмического повтора изобразительных или геометрических элементов;
- создавать художественно-декоративные объекты предметной среды, объединенные единой стилистикой (предметы быта, мебель, одежда, детали интерьера определенной эпохи);
- владеть практическими навыками выразительного использования фактуры, цвета, формы, объема, пространства в процессе создания в конкретном материале плоскостных или объемных декоративных композиций;
- владеть навыком работы в различных видах современного декоративного искусства (батик, витраж и т. п.);

6 класс

- знать о месте и значении изобразительных искусств в жизни человека и общества;
- знать о существовании изобразительного искусства во все времена, иметь представления о многообразии образных языков искусства и особенностях видения мира в разные эпохи;
- понимать взаимосвязь реальной действительности и ее художественного изображения в искусстве, ее претворение в художественный образ;
- знать основные виды и жанры изобразительного искусства, иметь представление об основных этапах развития портрета, пейзажа и натюрморта в истории искусства;
- называть имена выдающихся художников и произведения искусства в самых разных жанрах в мировом искусстве и отечественном искусстве;
- понимать особенности творчества и значение в отечественной культуре великих русских художников-пейзажистов, мастеров портрета и натюрморта, тематической картины;
- знать основные средства художественной выразительности в изобразительном искусстве (линия, пятно, тон, цвет, форма, перспектива), особенности ритмической организации изображения;
- знать разные художественные материалы, художественные техники и их значение в создании художественного образа;
- пользоваться красками (гуашь и акварель), несколькими графическими материалами (карандаш, тушь), обладать первичными навыками лепки, уметь использовать коллажные техники;
- видеть конструктивную форму предмета, владеть первичными навыками плоского и объемного изображений предмета и группы предметов; знать общие правила построения головы человека; уметь пользоваться начальными правилами линейной и воздушной перспективы;
- видеть и использовать в качестве средств выражения соотношения пропорций, характер освещения, цветовые отношения при изображении с натуры, по представлению и по памяти;
- создавать творческие композиционные работы в разных материалах с натуры, по памяти и по воображению;

- активно воспринимать произведения искусства и аргументированно анализировать разные уровни своего восприятия, понимать изобразительные метафоры и видеть целостную картину мира, присущую произведению искусства;

7 класс:

- уметь анализировать произведения архитектуры и дизайна; знать место конструктивных искусств в ряду пластических искусств, их общие начала и специфику;
- понимать особенности образного языка конструктивных видов искусства, единство функционального и художественно-образных начал и их социальную роль;
- знать основные этапы развития и истории архитектуры и дизайна, тенденции современного конструктивного искусства;
- создавать объемно-пространственные композиции, моделировать архитектурно-дизайнерские объекты (в графике и объеме);
- моделировать в своем творчестве основные этапы художественно-производственного процесса в конструктивных искусствах;
- работать с натуры, по памяти и воображению над зарисовкой и проектированием конкретных зданий и вещной среды;
- конструировать основные объемно-пространственные объекты, реализуя при этом фронтальную, объемную и глубинно-пространственную композицию; использовать в макетных и графических композициях ритм линий, цвета, объемов, статику и динамику тектоники и фактур;
- владеть навыками формообразования, использования объемов в дизайне и архитектуре (макеты из бумаги, картона, пластилина); создавать композиционные макеты объектов на предметной плоскости и в пространстве;
- создавать с натуры и по воображению архитектурные образы графическими материалами и др.; работать над эскизом монументального произведения (витраж, мозаика, роспись, монументальная скульптура); использовать выразительный язык при моделировании архитектурного ансамбля;
- использовать разнообразные художественные материалы и техники, ИКТ;

2. Содержание учебного предмета.

Содержание предмета «Изобразительное искусство» в основной школе построено по принципу углубленного изучения каждого вида искусства.

Тема 5 класса — **«Декоративно-прикладное искусство в жизни человека»** — посвящена изучению группы декоративных искусств, в которых сильна связь с фольклором, с народными корнями искусства.

Здесь в наибольшей степени раскрывается свойственный детству наивно-декоративный язык изображения, игровая атмосфера, присущая как народным формам, так и декоративным функциям искусства в современной жизни. При изучении темы этого года необходим акцент на местные художественные традиции и конкретные промыслы.

Тема 6 класса — **«Изобразительное искусство в жизни человека»** — посвящена изучению собственно изобразительного искусства. У учащихся формируются основы грамотности художественного изображения (рисунок и живопись), понимание основ изобразительного языка. Изучая язык искусства, ребенок сталкивается с его бесконечной изменчивостью в истории искусства. Изучая изменения языка искусства, изменения как будто бы внешние, он на самом деле проникает в сложные духовные процессы, происходящие в обществе и культуре.

Искусство обостряет способность человека чувствовать, сопереживать, входить в чужие миры, учит живому ощущению жизни, дает возможность проникнуть в иной человеческий опыт и этим преобразить жизнь собственную. Понимание искусства — это большая работа, требующая и знаний, и умений.

Тема 7 класса — «**Дизайн и архитектура в жизни человека**» — посвящена изучению архитектуры и дизайна, т. е. конструктивных видов искусства, организующих среду нашей жизни. Изучение конструктивных искусств в ряду других видов пластических искусств опирается на уже сформированный за предыдущий период уровень художественной культуры учащихся.

Ценностные ориентиры содержания учебного предмета.

Учебный предмет «Изобразительное искусство» в общеобразовательной школе направлен на формирование художественной культуры учащихся как неотъемлемой части культуры духовной, т. е. культуры мироотношений, выработанных поколениями. Эти ценности как высшие ценности человеческой цивилизации, накапливаемые искусством, должны быть средством очеловечения, формирования нравственно-эстетической отзывчивости на прекрасное и безобразное в жизни и искусстве, т. е. зоркости души растущего человека.

Художественно-эстетическое развитие учащегося рассматривается как необходимое **условие социализации личности**, как способ его вхождения в мир человеческой культуры и в то же время как способ самопознания, самоидентификации и утверждения своей уникальной индивидуальности. Художественное образование в основной школе формирует **эмоционально-нравственный потенциал** ребенка, развивает его душу средствами приобщения к художественной культуре, как форме духовно-нравственного поиска человечества.

Связи искусства с жизнью человека, роль искусства в повседневном его бытии, в жизни общества, значение искусства в развитии каждого ребенка — *главный смысловой стержень программы.*

При выделении видов художественной деятельности очень важной является задача показать разницу их социальных функций: изображение — это художественное познание мира, выражение своего отношения к нему, эстетического переживания; конструктивная деятельность направлена на создание предметно-пространственной среды; а декоративная деятельность — это способ организации общения людей и прежде всего имеет коммуникативные функции в жизни общества.

Программа построена так, чтобы дать школьникам представления о системе взаимодействия искусства с жизнью. Предусматривается широкое привлечение жизненного опыта учащихся, обращение к окружающей действительности. Работа **на основе наблюдения и эстетического переживания окружающей реальности** является важным условием освоения школьниками программного материала.

Наблюдение окружающей реальности, развитие способностей учащихся к осознанию своих собственных переживаний, формирование **интереса к внутреннему миру человека** являются значимыми составляющими учебного материала. Конечная цель — формирование у школьника самостоятельного видения мира, размышления о нем, своего отношения на основе освоения опыта художественной культуры.

Обучение через деятельность, освоение учащимися способов деятельности — сущность обучающих методов на занятиях изобразительным искусством. Любая тема по искусству должна быть не просто изучена, а прожита, т. е. пропущена через чувства ученика, а это возможно лишь в деятельностной форме, **в форме личного творческого опыта.** Только когда знания и умения становятся личностно значимыми, связываются с реальной жизнью и эмоционально окрашиваются, происходит развитие ребенка, формируется его ценностное отношение к миру.

Особый характер художественной информации нельзя адекватно передать словами. Эмоционально-ценностный, чувственный опыт, выраженный в искусстве, можно постигнуть только через собственное переживание — **проживание художественного образа** в форме художественных действий. Для этого необходимо освоение художественно-образного языка, средств художественной выразительности. Развитая способность к эмоциональному уподоблению — основа эстетической отзывчивости. В этом особая сила и своеобразие искусства: его содержание должно быть присвоено ребенком как собственный чувственный

опыт. На этой основе происходит развитие чувств, освоение художественного опыта поколений и эмоционально-ценностных критериев жизни.

Систематическое **освоение художественного наследия** помогает осознать искусство как **духовную летопись человечества**, как выражение отношения человека к природе, обществу, поиск идеалов. На протяжении всего курса обучения школьники знакомятся с выдающимися произведениями живописи, графики, скульптуры, архитектуры, декоративно-прикладного искусства, изучают классическое и народное искусство разных стран и эпох. Особое значение имеет познание художественной **культуры своего народа**.

Культуросоздающая роль программы состоит также в **воспитании гражданственности и патриотизма**. В основу программы положен принцип «от родного порога в мир общечеловеческой культуры».

Россия — часть многообразного и целостного мира. Учащийся шаг за шагом открывает многообразие культур разных народов и ценностные связи, объединяющие всех людей планеты, осваивая при этом культурное богатство своей Родины.

5 класс (34)

ДЕКОРАТИВНО-ПРИКЛАДНОЕ ИСКУССТВО В ЖИЗНИ ЧЕЛОВЕКА

- **Древние корни народного искусства (8 часов)**
- Древние образы в народном искусстве.
- Убранство русской избы.
- Внутренний мир русской избы.
- Конструкция предметов народного быта.
- Декор предметов народного быта.
- Русская народная вышивка.
- Народный праздничный костюм.
- Народные праздничные обряды.
- **Связь времен в народном искусстве (8 часов)**
- Древние образы в современных народных игрушках.
- Искусство Гжели.
- Гжель.
- Городецкая роспись.
- Хохлома.
- Жостово. Роспись по металлу.
- Щепка. Роспись по лубу и дереву. Тиснение и резьба по бересте.
- Роль народных художественных промыслов в современной жизни.
- **Декор — человек, общество, время (11 часов)**
- Зачем людям украшения.
- Украсить - значит наполнить вещь смыслом.
- Роль декоративного искусства в жизни древнего общества.
- Одежда «говорит» о человеке.
- Декоративно-прикладное искусство Западной Европы XVII в.
- Сословные признаки в одежде.
- Профессиональные признаки в одежде.
- Панно на тему: «Бал во дворце».
- О чём рассказывают нам гербы.
- О чём рассказывают нам эмблемы.
- Роль декоративного искусства в жизни человека и общества.
- **Декоративное искусство в современном мире (7 часов)**
- Современное выставочное искусство.
- Батик.
- Ты сам мастер. Эстамп.

- Ты сам мастер. Витраж.
- Ты сам мастер. Мозаика.
- Декоративные игрушки из мочала и куклы.
- Украсим школу своими руками.

• **6 класс (34)**

• **ИЗОБРАЗИТЕЛЬНОЕ ИСКУССТВО В ЖИЗНИ ЧЕЛОВЕКА**

• **Виды изобразительного искусства и основы образного языка (8 часов)**

• Изобразительное искусство. Семья пространственных искусств. Художественные материалы.

- Рисунок — основа изобразительного творчества.
- Линия и ее выразительные возможности. Ритм линий.
- Пятно как средство выражения. Ритм пятен.
- Цвет. Основы цветоведения.
- Цвет в произведениях живописи.
- Объемные изображения в скульптуре.
- Основы языка изображения.

• **Мир наших вещей. Натюрморт (8 часов)**

- Реальность и фантазия в творчестве художника.
- Изображение предметного мира — натюрморт.
- Понятие формы. Многообразие форм окружающего мира.
- Изображение объема на плоскости и линейная перспектива.
- Освещение. Свет и тень.
- Натюрморт в графике.
- Цвет в натюрморте.

• Выразительные возможности натюрморта.

• **Вглядываясь в человека. Портрет (10 часов)**

- Образ человека — главная тема в искусстве.
- Конструкция головы человека и ее основные пропорции.
- Изображение головы человека в пространстве.
- Портрет в скульптуре.
- Графический портретный рисунок.
- Сатирические образы человека.
- Образные возможности освещения в портрете.
- Роль цвета в портрете.
- Великие портретисты прошлого.
- Портрет в изобразительном искусстве XX века.

• **Человек и пространство. Пейзаж (8 часов)**

- Жанры в изобразительном искусстве.
- Изображение пространства.
- Правила построения перспективы. Воздушная перспектива.
- Пейзаж — большой мир.
- Пейзаж настроения. Природа и художник. Пейзаж в русской живописи.
- Пейзаж в графике. Городской пейзаж.
- Поэзия повседневности. Историческая картина.
- Библейские темы в изобразительном искусстве. Выразительные возможности изобразительного искусства. Язык и смысл.

• **7 класс (34)**

• **ДИЗАЙН И АРХИТЕКТУРА В ЖИЗНИ ЧЕЛОВЕКА**

- **АРХИТЕКТУРА И ДИЗАЙН — КОНСТРУКТИВНЫЕ ИСКУССТВА В РЯДУ ПРОСТРАНСТВЕННЫХ ИСКУССТВ. МИР, КОТОРЫЙ СОЗДАЕТ ЧЕЛОВЕК**

• **Художник — дизайн — архитектура. Искусство композиции — основа дизайна и архитектуры (8 часов)**

- Основы композиции в конструктивных искусствах. Гармония, контраст и выразительность плоскостной композиции, или «Внесем порядок в хаос!».
- Прямые линии и организация пространства.
- Цвет — элемент композиционного творчества.
- Свободные формы: линии и тоновые пятна.
- Буква — строка — текст. Искусство шрифта.
- Когда текст и изображение вместе. Композиционные основы макетирования в графическом дизайне.
- В бескрайнем море книг и журналов.
- Многообразие форм графического дизайна.

• В МИРЕ ВЕЩЕЙ И ЗДАНИЙ.

• **Художественный язык конструктивных искусств (8 часов)**

- **Объект и пространство.** От плоскостного изображения к объемному макету. Взаимосвязь объектов в архитектурном макете. **Конструкция: часть и целое.** Здание как сочетание различных объемов. Понятие модуля. Важнейшие архитектурные элементы здания. **Красота и целесообразность.** Вещь как сочетание объемов и образ времени. Форма и материал. Цвет в архитектуре и дизайне. Роль цвета в формотворчестве.

• ГОРОД И ЧЕЛОВЕК.

• **Социальное значение дизайна и архитектуры в жизни человека(11 часов)**

• **Город сквозь времена и страны.**

- Образы материальной культуры прошлого.
- **Город сегодня и завтра.** Пути развития современной архитектуры и дизайна.
- **Живое пространство города.** Город, микрорайон, улица.
- **Вещь в городе и дома.**

• Городской дизайн.

• Интерьер и вещь в доме.

• Дизайн пространственно-вещной среды интерьера.

• **Природа и архитектура.**

• Организация архитектурно-ландшафтного пространства.

• **Ты — архитектор!** Замысел архитектурного проекта и его осуществление.

• ЧЕЛОВЕК В ЗЕРКАЛЕ ДИЗАЙНА И АРХИТЕКТУРЫ.

• **Образ жизни и индивидуальное проектирование (7 часов)**

• **Мой дом — мой образ жизни.** Скажи мне, как ты живешь, и я скажу, какой у тебя дом.

• Интерьер, который мы создаем.

• Пугало в огороде, или ... под шепот фонтанных струй.

• **Мода, культура и ты.** Композиционно-конструктивные принципы дизайна одежды.

• Встречают по одежке.

• Автопортрет на каждый день.

• Моделируя себя - моделируешь мир.

3. Тематическое планирование.

ТАБЛИЦА ТЕМАТИЧЕСКОГО РАСПРЕДЕЛЕНИЯ ЧАСОВ.

№п/п	Содержание	Количество часов по авторской программе				Количество часов по рабочей программе		
		5 кл	6 кл	7 кл	8 кл.	5 кл	6 кл	7 кл

1.	Декоративно-прикладное искусство в жизни человека.	35				34		
	- Древние корни народного искусства.	8				8		
	-Связь времён в народном искусстве.	8				8		
	-Декор- человек, общество, время.	12				11		
	-Декоративное искусство в современном мире.	7				7		
2.	Изобразительное искусство в жизни человека.		35				34	
	-Виды изобразительного искусства и основы образного языка.		8				8	
	-Мир наших вещей. Натюрморт.		8				8	
	-Вглядываясь в человека. Портрет.		10				10	
	-Пространство и время в изобразительном искусстве. Пейзаж и тематическая картина		9				8	
	- Изображение фигуры человека и образ человека.							
	-Поэзия повседневности.							
	-Великие темы жизни.							
	-Реальность жизни и художественный образ.							
3.	Дизайн и архитектура в жизни человека.			35				34
	-Архитектура и дизайн- конструктивные искусства в ряду пространственных искусств. Мир, который создаёт человек.Художник-дизайн-архитектура. Искусство композиции- основа дизайна и архитектуры.			8				8
	-В мире вещей и зданий. Художественный язык конструктивных искусств.			8				8
	-Город и человек. Социальное значение дизайна и архитектуры в жизни человека.			12				11
	-Человек в зеркале дизайна и архитектуры. Образ жизни и индивидуальное проектирование.			7				7
	Изобразительное искусство в театре, кино, на телевидении.				35			
	-Художник и искусство театра. Роль изображения в синтетических искусствах.				8			
	-Эстафета искусств: от рисунка к фотографии. Эволюция изобразительных искусств и технологий.				8			
	-Фильм-творец и зритель. Что мы знаем об искусстве кино?				12			
	-Телевидение-пространство культуры? Экран-искусство-зритель.				7			
	Итого:	35	35	35	35	34	34	34
		140ч.					102 ч	

Тематическое планирование с определением основных видов учебной деятельности

Раздел	Кол-во часов	Темы	Кол-во часов
Древние корни народного искусства	8		
		Древние образы в народном искусстве.	1

		Убранство русской избы	1
		Внутренний мир русской избы.	1
		Конструкция предметов народного быта	1
		Декор предметов народного быта	1
		Русская народная вышивка.	1
		Народный праздничный костюм	1
		Народные праздничные обряды	1
Связь времен в народном искусстве	8		
		Древние образы в современных народных игрушках	1
		Искусство Гжели.	1
		Гжель.	1
		Городецкая роспись.	1
		Хохлома.	1
		Жостово. Роспись по металлу.	1
		Щепа. Роспись по лубу и дереву. Тиснение и резьба по бересте	1
		Роль народных художественных промыслов в современной жизни.	1
Декор – человек, общество, время	11		
		Зачем людям украшения.	1
		Украсить - значит наполнить вещь смыслом.	1
		Роль декоративного искусства в жизни древнего общества	1
		Одежда «говорит» о человеке.	1

		Декоративно-прикладное искусство Западной Европы XVII в.	1
		Сословные признаки в одежде.	1
		Профессиональные признаки в одежде.	1
		Панно на тему: «Бал во дворце».	1
		О чём рассказывают гербы.	1
		О чём рассказывают эмблемы.	1
		Роль декоративного искусства в жизни человека и общества.	1
Декоративное искусство в современном мире.	7		
		Современное выставочное искусство.	1
		Батик.	1
		Ты сам мастер. Эстамп.	1
		Ты сам мастер. Витраж.	1
		Ты сам мастер. Мозаика.	1
		Декоративные игрушки из мочала и куклы.	1
		Украсим школу своими руками.	1

6 класс

Раздел	Кол-во часов	Темы	Кол-во часов
Виды изобразительного искусства и основы образного языка.	8		
		Изобразительное искусство. Семья пространственных искусств Художественные материалы.	1
		Рисунок – основа изобразительного творчества.	1

		Линия и её выразительные возможности. Ритм линий.	
		Пятно как средство выражения. Ритм пятен.	1
		Цвет Основы цветоведения.	1
		Цвет в произведениях живописи.	1
		Объемные изображения в скульптуре.	1
		Основы языка изображения.	1
Мир наших вещей. Натюрморт	8		
		Реальность и фантазия в творчестве художника.	1
		Изображение предметного мира – натюрморт.	1
		Понятие формы. Многообразие форм окружающего мира.	1
		Изображение объёма на плоскости и линейная перспектива.	1
		Освещение. Свет и тень.	1
		Натюрморт в графике.	1
		Цвет в натюрморте.	1
		Выразительные возможности натюрморта.	1
Вглядываясь в человека. Портрет.	10		
		Образ человека – главная тема искусства.	1
		Конструкция головы человека и ее основные пропорции.	1
		Изображение головы человека в пространстве.	1

		Портрет в скульптуре.	1
		Графический портретный рисунок.	1
		Сатирические образы человека.	1
		Образные возможности освещения в портрете.	1
		Роль цвета в портрете.	1
		Великие портретисты прошлого.	1
		Портрет в изобразительном искусстве XX века.	1
Человек и пространство. Пейзаж.	8		
		Жанры в изобразительном искусстве.	1
		Изображение пространства.	1
		Правила построения перспективы. Воздушная перспектива.	1
		Пейзаж – большой мир.	1
		Пейзаж настроения. Природа и художник. Пейзаж в русской живописи.	1
		Пейзаж в графике. Городской пейзаж.	1
		Поэзия повседневности. Историческая картина.	
		Библейские темы в изобразительном искусстве. Выразительные возможности изобразительного искусства. Язык и смысл. Итоговый тест.	1

Раздел	Кол-во часов	Темы	Кол-во часов
Архитектура и дизайн — конструктивные искусства	8		

В ряду пространственных искусств. Мир, который создает человек. Художник — дизайн - архитектура. Искусство композиции — основа дизайна и архитектуры.			
		Основы композиции в конструктивных искусствах. Вводный контроль.	1
		Прямые линии и организация пространства.	1
		Цвет — элемент композиционного творчества.	1
		Свободные формы: линии и тоновые пятна.	1
		Буква — строка — текст. Искусство шрифта	1
		Когда текст и изображение вместе.	1
		В бескрайнем мире книг и журналов.	1
		Многообразие форм графического дизайна.	1
В мире вещей и зданий. Художественный язык конструктивных искусств.	8		
		Объект и пространство.	1
		Взаимосвязь объектов в архитектурном макете.	1
		Конструкция: часть и целое.	1
		Важнейшие архитектурные элементы здания.	1
		Красота и целесообразность.	1
		Форма и материал.	1
		Цвет в архитектуре и дизайне.	1

		Роль цвета в формотворчестве.	1
Город и человек. Социальное значение дизайна и архитектуры как среды жизни человека.	11		
		Город сквозь времена и страны. Промежуточный тест.	1
		Образы материальной культуры прошлого.	1
		Город сегодня и завтра.	1
		Живое пространство города.	1
		Вещь в городе и дома.	1
		Городской дизайн.	1
		Интерьер и вещь в доме.	1
		Дизайн пространственно-вещной среды интерьера.	1
		Природа и архитектура.	1
		Организация архитектурно-ландшафтного пространства.	1
		Ты — архитектор.	1
Человек в зеркале дизайна и архитектуры. Образ человека и индивидуальное проектирование.	7		
		Мой дом — мой образ жизни.	1
		Интерьер, который мы создаем.	1
		Пугало в огороде, или ... под шепот фонтанных струй.	1
		Мода, культура и ты.	1
		Встречают по одежке.	1

		Автопортрет на каждый день.	1
		Моделируя себя — моделируешь мир. Контрольно-итоговая работа.	

2.2.17. Рабочая программа по учебному предмету «Технология»

Планируемые результаты изучения учебного предмета. (по разделам курса)

Раздел «Технология в жизни человека и общества»

Выпускник научится:

- Отличать природный мир от рукотворного;
- Определять понятия «технология»;
- Формулировать цели и задачи технологии;
- Приводить примеры влияния технологии на общество и общества на технологию;
- Выявлять влияние технологии на естественный мир;
- Выявлять потребности людей и способы их удовлетворения;
- Различать строительные, транспортные, коммуникативные, информационные и другие технологии»
- Находить информацию о существующих современных станках, новейших устройствах, инструментах и приспособлениях;
- Выявлять современные инновационные технологии для решения не только производственных, но и житейских задач.

Раздел «Создание изделий из текстильных материалов»

Выпускник научится:

- Определять назначение и особенности различных швейных изделий;
- Различать основные стили в одежде и современные направления моды;
- Различать виды традиционных народных промыслов;
- Выбирать вид ткани для определённых типов швейных изделий;
- Снимать мерки с фигуры человека;
- Строить чертежи простых поясных и плечевых швейных изделий;
- Выбирать модель с учётом особенностей фигуры;
- Проводить примерку изделия;
- Изучать устройство современной бытовой швейной машины с электрическим приводом;
- Подготавливать швейную машину к работе: наматывать нижнюю нитку на шпульку, заправлять верхнюю и нижнюю нитки, выводить нижнюю нитку на верх;
- Выполнять технологические операции по изготовлению швейных изделий;
- Проводить влажно – тепловую обработку на образцах машинных швов;
- Выполнять не менее трёх видов художественного оформления швейных изделий;
- Осуществлять самоконтроль и оценку качества готового изделия, анализировать ошибки.

Раздел «Кулинария»

Выпускник научится:

- Обрабатывать пищевые продукты способами, сохраняющими их пищевую ценность;
- Реализовать санитарно–гигиенические требования к помещению кухни и столовой, к обработке пищевых продуктов;
- Использовать различные виды оборудования современной кухни;
- Выявлять виды экологического загрязнения пищевых продуктов, влияющие на здоровье человека;
- Выбирать пищевые продукты для удовлетворения потребностей организма в белках, углеводах, жирах, витаминах;
- Определять доброкачественность пищевых продуктов по внешним признакам;
- Составлять меню завтрака, обеда, ужина;
- Выполнять механическую и тепловую обработку пищевых продуктов;
- Соблюдать правила хранения пищевых продуктов, полуфабрикатов и готовых блюд;
- Оказывать первую помощь при пищевых отравлениях и ожогах.

Раздел «Технология домашнего хозяйства»

Выпускник научится:

- ❖ Выбирать объекты труда в зависимости от потребностей людей;
- ❖ Использовать рациональные способы и средства ухода за одеждой и обувью;
- ❖ Применять бытовые санитарно – гигиенические средства;
- ❖ Понимать условные обозначения, определяющие правила эксплуатации изделия, условия стирки, глажения и химической чистки;
- ❖ Осуществлять простейшие виды ремонтно – отделочных работ;
- ❖ Проводить простейшие санитарно – технические работы по устранению протечек в кранах, вентилях и сливных бачках канализации;
- ❖ Соблюдать правила пользования современной бытовой техникой;
- ❖ Анализировать бюджет семьи, рационально планировать расходы на основе актуальных потребностей семьи.

Раздел «Художественные ремёсла»

Выпускник научится:

- Определять региональный стиль декоративно- прикладных изделий по репродукциям и коллекциям;
- Выявлять назначение различных художественно – прикладных изделий; виды традиционных народных промыслов;
- Выполнять образцы узоров;
- Подбирать пряжу для вязания разных изделий;
- Изготавливать образцы вязанных изделий;
- Выполнять традиционную и современную вышивку;
- Использовать компьютер и материалы сети интернет для составления композиций художественно – прикладных изделий;
- Вышивать пасмой, шнуром, бисером, бусинами, стеклярусом;
- Изготавливать куклы для кукольного театра;
- Выполнять аппликации.

Раздел «Электротехника»

Выпускник научится:

- ✓ Различать источники, проводники и приёмники электроэнергии;
- ✓ Пользоваться бытовыми электроприборами;
- ✓ Определять преимущества и недостатки ламп накаливания и энергосберегающих ламп;
- ✓ Выявлять пути экономии энергии в быту;
- ✓ Пользоваться электронагревательными приборами;
- ✓ Выполнять правила безопасного пользования бытовыми электроприборами;
- ✓ Определять элементы управления переключателей;
- ✓ Различать источники тока;
- ✓ Оценивать качество сборки, надёжность изделия, удобство его использования;
- ✓ Составлять технологические карты для выполнения работы;
- ✓ Осуществлять монтаж соединительных установочных проводов;
- ✓ Представлять элементарную базу радиоэлектроники.

Раздел «Современное производства и профессиональное образование»

Выпускник научится:

- Обосновывать роль предпринимательства в рыночной экономике;
- Проводить оценку риска;
- Оценивать ситуацию на рынке труда по массовым профессиям по регионам;
- Искать информацию в различных источниках о возможностях получения профессионального образования;
- Находить информацию о путях трудоустройства;
- Исследовать деятельность предприятия;
- Анализировать структуру профессионального разделения труда;
- Понимать факторы, влияющие на оплату труда;
- Учитывать необходимость требований качества личности при выборе профессий;
- Составлять собственное резюме для трудоустройства.

В результате обучения по курсу «Технология» с использованием метода проектов дополнительно к основным требованиям обучающиеся получают возможность научиться:

- Определять потребности людей;
- Выявлять, какие знания, умения и навыки необходимо иметь для изготовления конкретного изделия, удовлетворяющего определённую потребность;
- Планировать и реализовывать творческий проект;
- Кратко формулировать задачу своей деятельности;
- Отбирать и использовать информацию для своего проекта;
- Определять перечень критериев, которыми должен соответствовать разрабатываемое изделие;
- Оценивать идеи на основе выбранных критериев, наличия времени, оборудования, материалов, уровня знаний и умений, необходимых для реализации выбранной идеи;
- Выполнять упражнения для приобретения навыков изготовления изделия высокого качества;
- Планировать изготовление изделий и изготавливать их;
- Определять затраты на изготовления изделия, оценивать его качества, включая влияние на окружающую среду;
- Испытывать изделие на практике;

- Анализировать недостатки произведённого изделия и определять трудности, возникшие при проектировании и изготовлении изделия;
- Формулировать и отстаивать свою точку зрения при защите проекта;
- Определять перечень профессий, необходимых для промышленного изготовления конкретного изделия;
- Использовать элементы маркетинга для продвижения своего товара, разрабатывать рекламу своего изделия.

Содержание учебного предмета.

Раздел 1. Технологии в жизни человека и общества.

5 класс.

Нерукотворный и рукотворный мир. Важнейшие человеческие потребности: пища, безопасность и сохранение здоровья, образование, общение, проявление и реализация интересов. Источники удовлетворения потребностей. Виды человеческой деятельности, направленные на удовлетворение потребностей. Технология как вид деятельности. Влияние технологии на общество, а общество на технологию. Влияние технологии на окружающий естественный мир и создание искусственного мира. Связь технологии с ремеслом и народно – прикладным творчеством.

6 класс.

Технология как процесс, направленный на получение качественного конечного результата с наименьшими затратами всех видов ресурсов. Технология в решение всех житейских проблем. Трудосберегающие, энергосберегающие, экологосберегающие технологии. Потребности людей и способы их удовлетворения. Современные информационные устройства. Компьютеры. Интернет.

7 класс.

Понятие «современные наукоёмкие технологии», Связь наукоёмких технологий с потребностями людей. Поиск информации в сети интернет и в других средствах массовой информации. Современные условия для обработки текстильных и поделочных материалов. Художественная обработка материалов. Планируемые проекты. Проектирование и изготовление различных полезных изделий.

8 класс.

Понятие «инновационные технологии». Использование современных инновационных технологий для решения производственных и житейских задач. Системы водоснабжения и канализации. Их экологическое значение. Роль воды в жизни человека. Проекты, связанные с простейшим ремонтом в жилых помещениях, ведением домашнего хозяйства, ремонтом системы водоснабжения и канализации. Правила безопасности при выполнении работ.

Раздел 2. Основы проектирования. Исследовательская и созидательная деятельность.

Тема 2.1 . Основные компоненты проекта.

5 класс

Учебный проект. Основные компоненты учебного проекта. Определение потребностей в изделиях, которые может изготовить пятиклассник. Анализ человеческих потребностей и их технологических решений в связи со временем, местом и обществом, в котором они формируются. Краткая формулировка задач. Оценка интеллектуальных, материальных и финансовых возможностей для выполнения проекта. Разработка критериев для оценки соответствия изделия потребностям пользователя.

Набор первоначальных идей. Изображение их в виде эскизов. Планирование и изготовление изделия. Разработка простейших технологических карт. Изготовление изделия. Оценка изделия пользователем и самооценка учеником. Презентация проекта.

6 класс.

Основные компоненты проекта: Изучение потребностей, исследование, проработка идей, экологическая оценка, экономическая оценка.

Формы фиксации хода и результатов работы над проектом. Использование компьютера при выполнении проектов.

Тема 2.2. Этапы проектной деятельности.

5 класс.

Поиск и анализ проблемы. Выбор изделия для проектирования. Сопоставление планируемого изделия с существующими. Определение его преимуществ и недостатков. Оценка знаний и умений для изготовления запланированного изделия. Выбор темы проекта. Сбор, изучение и обработка информации по теме проекта. Разработка требований выполнение качественного продукта.

6 класс.

Этапы проектной деятельности: поисковый этап, конструкторский этап, технологический этап, заключительный этап.

7 класс

Конструкторская и технологическая документация на проектирование и изготовление изделия. Графики и чертежи, диаграммы, эскизы как способ отображения и планирования изготовления изделия и результатов исследования.

8 класс.

Взаимосвязь всех этапов проектной деятельности. Основные и дополнительные компоненты проекта. Проведение исследования. Связь дизайна и технологии. Дизайн – анализ изделия. Дизайн – подход при выполнении работ. Техника изображения проекта. Пожелание конечного потребителя. Функциональное назначение изделия, допустимые пределы стоимости, экологичность производства изделия и его эксплуатация.

Тема 2.3. Способы предоставления результата выполнения проекта.

5 класс.

Записи в рабочей тетради – тетради творческих работ, рисунки, эскизы, чертежи. Выставка проектных работ. Устные сообщения школьников. Приглашение учителей из других школ. Демонстрации реальных изделий, изготовленных обучающимися.

6 класс.

Запись в тетрадь хода результата проектной деятельности Предоставление текста, набранного на компьютере. Использование компьютера для создания диаграмм и презентаций проектов. Демонстрация реальных изделий, технических чертежей к ним технологических карт, рисунков, эскизов. Предоставление продукта проектной деятельности. Компьютерная презентация проекта.

7 класс.

Записи в тетрадь, чертежи, рисунки, технологические карты. Отзывы друзей, учителей, родителей на проект. Компьютерная презентация результатов проектной деятельности. Рекомендации по использованию полученного продукта труда.

8 класс.

Способы презентации проекта. Предоставление продуктов проектной деятельности в виде веб – сайта, видеofilmа, видеоклипа, выставки, газеты, игры, фирмы, макеты, модели, чертежи и д.р.

Раздел 3. Технологии домашнего хозяйства.

Тема 3.1. Технология ухода за жилым помещением, одеждой и обувью.

5 класс.

Предоставление о необходимости соответствия одежды и обуви времени года. Поддержание чистоты одежды и обуви. Правила и средства ухода за одеждой и обувью. Условные обозначения, определяющие условия стирки, глажения и химической чистки. Ремонт одежды как условие удлинения срока её носки. Пришивание пуговиц, крючков, молний. Обязанности членов семьи в поддержании порядка в жилых помещениях. Интерьер кухни.

6 класс.

Первоначальные понятия о ведении домашнего хозяйства. Виды уборки жилых помещений. Санитарно - гигиенические средства для уборки помещения. Правила безопасного пользования чистящими средствами и дезинфицирующими средствами. Экологические аспекты применения современных химических средств в быту. Санитарные условия в жилых помещениях. Освещение.

Профессии в сфере обслуживания и сервиса.

Тема 3.2. Этика и экология жилища.

5 класс.

Эстетические, экологические, эргономические требования к интерьеру жилища. Регулирование микроклимата в доме. Приборы для поддержания температурного режима. Освещение жилых помещений. Стилевые и цветовые решения в интерьере. Цветоведение. Расстановка мебели. Современная бытовая техника и правила пользования ею. Санитарные условия в жилом помещении.

6 класс.

Стилевые и цветовые решения в интерьере. Стиль как совокупность характерных признаков художественного оформления предметной среды. Цветоведение. Расстановка мебели. Интерьер жилого помещения. Определение потребностей в создании предметов для эстетического оформления жилых помещений. Дизайн – анализ изделий. Определение потребностей в необходимых материалах для создания предметов, украшающих интерьер жилых помещений. Анализ полученных знаний и умений для изготовления запланированного изделия. Выработка критериев, которым должно удовлетворять изделие. Разработка различных идей изготовления изделия для убранства жилого помещения. Выбор лучшей идеи и её проработка. Отделка изделия. Планирование последовательности выполнения работ. Самооценка обучающимися и оценка потребителями изделия. Экология жилища. Оценка и регулирования микроклимата в доме. Современные приборы для поддержания температурного режима, влажности и состояния воздушной среды. Роль освещения в интерьере. Современные системы фильтрации воды. Современная бытовая техника и правила пользования ею.

Тема 3.3. Семейная экономика. Бюджет семьи.

7 класс.

Ознакомление с различными аспектами домашнего хозяйства, включая исследование по доходам и расходам семьи. Бюджет, доход, расход, баланс, ресурсы, потребительская корзина, прожиточный минимум. Источники семейных доходов. Расходы семьи. Баланс доходов и расходов. Технология построения семейного бюджета. Рациональное отношение к семейным ресурсам. Построение в ручную и на компьютере графика и диаграмм бюджета семьи.

Технология совершения покупок. Потребительские качества товаров и услуг. Правила поведения при совершение покупки. Анализ качества и потребительских свойств товаров. Выбор способа совершения покупки.

Способы защиты прав потребителей.

Оценка возможностей предпринимательской деятельности для пополнения семейного бюджета.

Представление домашнего хозяйства как субъекта рыночной экономики.

Тема 3.4. Технологии ремонтно – отделочных работ.

8 класс.

Ремонтно – отделочные работы по обновлению и совершенствованию интерьера жилых помещений. Дизайнер как профессиональный работник интерьера квартиры. Виды ремонтно – отделочных работ. Современные материалы, инструменты, оборудование. Совместная работа обучающихся и родителей при ремонтно – отделочных работ.

Малярные работы: окрашивание деревянных, металлических, бетонных и других поверхностях.

Материалы для малярных работ: масляные краски, вододисперсионные краски, лаки, эмали.

Инструменты для малярных работ. Правила безопасной работы.

Материалы и инструменты для обоевых работ. Виды обоев. Технология обоевых работ.

Инструменты и приспособления для обоевых работ.

Ремонт окон и дверей, их утепление.

Экологические проблемы, связанные с проведением с проведением ремонтно – отделочных работ.

Правила безопасной работы.

Профессия художник – дизайнер, маляр; профессии, связанные с выполнением ремонтно – отделочных работ.

Тема 3.5. Технологии ремонта деталей систем водоснабжения и канализации.

8 класс.

Простейшее сантехническое оборудование в доме. Общие сведения о системах водоснабжения и канализации. Основные элементы систем водоснабжения и канализации: санитарно – техническая арматура, водопроводные и канализационные трубы, шланги, соединительные детали, счётчики холодной и горячей воды, фильтры, раковины, ванны, душевые кабины, вентили, краны, смесители, сливной бачок. Системы горячего и холодного водоснабжения, канализация в доме.

Утилизация сточных вод системы водоснабжения и канализации. Устройство водопроводных кранов и смесителей. Причины подтекания воды в водопроводных кранов и смесителей.

Устранение простых неисправностей водопроводных кранов и смесителей. Инструменты и приспособления. Профессии, связанные с выполнением санитарно – технических работ.

Раздел 4. Кулинария.

Тема 4.1. Интерьер кухни.

5 класс.

Требования, предъявляемые к современной кухне. Оборудование и посуда для кулинарных работ, правила ухода за ней. Виды оборудования современной кухни. Правила санитарии, гигиены и безопасной работы в кухне. Планирование кухни. Разделение кухни на рабочую и обеденную зоны. Использование современных материалов для отделки кухни. Декоративное оформление. Проектирование кухни на ПК.

Тема 4.2. Физиология и гигиена питания.

5 класс

Общие сведения о пище. Потребность человека в продуктах питания. Питательные вещества. Способы хранения продуктов питания.

Пищевая пирамида. Роль витаминов, минеральных веществ и воды в обмене веществ. Пищевые отравления. Правила позволяющие их избежать. Первая помощь при отравлениях. Режим питания.

6 класс.

Общие сведения о гигиене питания. Питательные вещества. Полноценное питание, Рекомендуемое суточное потребление белков, жиров, и углеводов для детей и подростков. Понятие о микро - организмах.

Санитарно – гигиенические требования при приготовление пищи. Соблюдение санитарных правил. Правила мытья посуды различными способами , применение моющих и дезинфицирующих средств. Оказание первой помощи при ожогах, порезах и пищевых отравлениях.

Тема 4.3. Технологии обработки пищевых продуктов. Приготовление блюд.

5 класс.

Выбор меню воскресного завтрака. Проектирование и изготовление бутербродов, горячих напитков, блюд из сырых и варёных овощей, яиц.

Бутерброды. Инвентарь и посуда для приготовления бутербродов. Виды бутербродов. Способы нарезки продуктов для бутербродов. Требования к качеству готовых продуктов и условия их хранения.

Блюда из яиц. Значение яиц в питание человека. Способы определения доброкачественности яиц.

Салаты. Понятие о пищевых ценностях овощей. Санитарно - гигиенически е требования к обработки продуктов для салатов. Влияние способа обработки на пищевую ценность продукта.

Горячие напитки. Инвентарь и посуда для приготовления чая, кофе, какао. Требования предъявляемые к горячим напиткам. Оказание первой помощи при ожогах. Сервировка стола.

Соблюдение правил этикета за столом.

6 класс.

Значение молока и кисломолочных продуктов в питание человека. Способы определения качества молока. Условия хранения молока и кисломолочных продуктов. Ассортимент кисломолочных продуктов и творожных продуктов.

Виды круп и макаронных изделий . Технология приготовления крупяных рассыпчатых, вязких и жидких каш. Жидкости, используемые для приготовления каши. Правила приготовления каши и макаронных изделий.

Пищевая ценность рыбы и нерыбных продуктов моря. Содержания в них белков, жиров, углеводов, витаминов. Признаки доброкачественной рыбы и правила хранения. Механическая и тепловая обработка рыбы. Требования к качеству готовых блюд. Маркировка консервов.

Разработка меню ужина для семьи. Профессия повар.

7 класс.

Последовательность механической обработки при приготовлении нескольких блюд из различных продуктов. Организация труда. Полуфабрикаты. Способы хранения пищевых продуктов.

Закуски. Их приготовление и украшение. Физиологическое назначение холодных закусок . Виды холодных закусок.

Мясо и мясные продукты. Значение мясных продуктов в питание. Сроки хранения мяса. Механизм обработки мяса. Инвентарь и оборудование , применяемые при механической и тепловой обработки. Виды домашней и сельскохозяйственной птицы и их кулинарное употребление. Схема разделки курицы. Оформление готовых блюд и подача их к столу. Значение супов в рационе питания. Десерт как завершение обеда. Виды десертов.

Раздел 5. Свойства изделий из текстильных материалов.

Тема 5.1. Свойства текстильных материалов.

5 класс.

Классификация текстильных волокон. Способы их получения. Виды тканей и их свойства.

Изготовление нитей и тканей в условиях прядильного, ткацкого и отделочного современного

производства и в домашних условиях. Основная и уточная нити в ткани. Ткацкие переплетения. Лицевая и изнаночная стороны ткани. Виды и свойства текстильных материалов и волокон растительного происхождения. Ручные стежки и строчки при работе с тканями. Профессии оператор текстильного производства и ткач.

6 класс.

Классификация текстильных химических волокон. Способы их получения. Виды и свойства искусственных и синтетических тканей. Вид нетканых материалов и химических волокон. Профессия оператор на производстве химических волокон.

Тема 5.2. Графика, черчение.

5 класс.

Отличия технического рисунка, эскиза и чертежа. Изображение изделий в увеличенном или уменьшенном виде. Масштаб. Чертёж как условное изображение изделия, выполненное по определённым правилам с помощью чертёжных инструментов. Линии чертежа.

6 класс.

Понятие о чертеже и выкройки швейного изделия. Инструменты и приспособления для изготовления выкройки. Определение размеров швейного изделия. Эскизы и чертежи плечевых изделий. Технологическая карта для изготовления плечевых изделий. Копирование готовой выкройки. Основные правила оформления чертежей.

7 класс.

Основные правила оформления чертежа, технических рисунков, эскизов. Анализ формы предмета по чертежу. Схемы, технические карты, комплексные чертежи и эскизы несложных деталей и сборочных единиц.

Чертёж швейного изделия в масштабе 1:4 и в натуральную величину по своим меркам или заданным размерам. Копирование готовой выкройки. Рисунки, эскизы и чертежи поясного швейного изделия.

Тема 5.3. Швейная машина.

5 класс

Швейные машины с ручным и электрическим приводом. Основные узлы швейной машины. Организация рабочего места для выполнения швейных работ. Подготовка швейной машины к работе. Неполадки, связанные с неправильной заправкой нитки. Приёмы работы на швейной машине. Назначение и правила использования регулирующих механизмов. Безопасные приёмы труда при работе на швейной машине.

6 класс.

Устройство швейной машинной иглы. Виды машинных игл. Установка машинной иглы. Неполадки, связанные с неправильной установкой машинной иглы, её поломка. Замена машинной иглы. Дефекты машинной строчки. Назначение и правила использования регулятора натяжения верхней нитки. Приспособления к швейной машине. Обмётывание петель и пришивание пуговиц с помощью швейной машины. Уход за швейной машиной.

Тема 5.4. Конструирование и моделирование швейных изделий.

5 класс.

Понятие о чертеже и выкройки швейного изделия. Инструменты и приспособления для изготовления выкройки. Определение размеров швейного изделия. Расположение конструктивных линий фигуры. Снятие мерок. Особенности построения выкроек передника, фартука – сарафана.

Понятие о моделирование швейных изделий. Художественное и техническое моделирование. Производство швейного изделия.

6 класс.

Понятие о плечевом швейном изделии. Одежда с цельнокроеным и втачным рукавом. Определения размеров фигуры человека. Снятие мерок для изготовления плечевого изделия. Понятие о моделирование . Приёмы изготовления выкроек. Подготовка к ткани к раскрою. Моделирование формы выреза горловины изделия, плечевого изделия с застёжкой на пуговицах, отрезной плечевой одежды. Приём изготовления выкроек дополнительных деталей изделия. Подготовка выкройки к раскрою. Профессия художник по костюму, модельер – конструктор, художник – модельер.

7 класс.

Понятие о поясной одежде. Виды поясной одежды. Конструкции юбок, брюк. Снятие мерок для изготовления поясной одежды. Построение чертежа прямой юбки или брюк. Составление технологических карт. Приёмы моделирование поясной одежды. Моделирование юбки. Получение выкройки швейного изделия и пакета готовых выкроек, журнала мод. Профессия художник по костюму и текстилю.

Тема 5.5. Технологии изготовления швейных изделий.

Подготовка ткани к раскрою. Раскладка выкроек на ткань с учётом направления долевой нити. Инструменты и приспособления для раскроя. Выкраивания деталей выкройки. Понятие о стежке, строчки, шве. Инструменты и приспособления для ручных и машинных работ. Ручные и машинные швы. Изготовление швейного изделия. Оборудование для влажно – тепловой обработки. Основные операции влажно – тепловой обработки. Подготовка и примерка изделия. Устранение дефектов после примерки. Профессия закройщик и портной.

Раздел 6. Художественные ремёсла.

5 класс.

Декоративно – прикладное искусство, его виды и многообразие. Местные художественные промыслы. Способы украшения одежды. Изготовление сувениров. Инструменты и приспособления, применяемые в традиционных художественных ремёслах. Назначение декоративно – прикладных изделий.

Лоскутное шитьё, как вид рукоделия. Возможности лоскутной пластики, её связь с направлением современной моды. Материалы для лоскутной пластики. Подготовка ткани к работе. Инструменты, приспособления, шаблоны для выполнения элементов орнамента. Технология соединения деталей между собой. Использование прокладочных материалов. Аппликация и стёжка в лоскутном шитье. Обработка срезов лоскутного изделия.

6 класс.

Понятие композиции. Правила, приёмы и средства композиции. Симметрия и асимметрия. Понятие орнамента. Символика в орнаменте. Стилизация реальных форм. Варианты орнаментов и цветовые сочетания.

Подготовка к вышиванию. Подготовка ткани и ниток. Перевод рисунка на ткань Правила безопасной работы при вышивании. Санитарно – гигиенические условия для вышивании. Техника вышивании. Вышивка бисером, бусами и стеклярусом. Преимущества использование пялец при вышивании.

7 класс.

Краткие сведения из истории вязанию. Материалы и инструменты для вязания. Виды крючков в зависимости от толщины ниток и вида изделия. Организация рабочего места для вязания. Расчёт

количества петель для изделия. Условные обозначения при вязании крючком. Вязание полотна. Вязание по кругу.

Отпаривание и сборка готового изделия. Основные виды петель при вязании крючком.

Вязание спицами узоров из лицевых и изнаночных петель. Кромочные, лицевые и изнаночные петли. Вязание цветных узоров. Создание схем для вязания с помощью компьютера. Профессия вязальщица текстильно – галантерейных изделий.

Раздел 7. Электротехника.

Тема 7.1. Источники, приёмники и проводники электрического тока.

8 класс.

Источники, приёмники и проводники электрического тока. Предоставления об элементарных устройствах, выполняющих задачу по преобразованию энергии и передаче её от предшествующего элемента к последующему. Влиянию электротехнических и электронных приборов и устройств на здоровье человека. Пути экономики электроэнергии. Элементы автоматических и бытовых электротехнических устройств. Датчики в системе автоматического контроля. Правила безопасной работы с электроустановками и при выполнении электромонтажных работ.

Профессии, связанные с производством, эксплуатации и обслуживанием электротехнических установок.

7 класс.

Предоставление об элементарных устройствах, участвующих в преобразовании энергии и передаче её от предшествующего элемента к последующему. Схема квартирной электропроводки. Работа счётчика учёта потреблённой электроэнергии. Влияние электротехнических и электронных приборов на здоровье человека. Правила безопасной работы с электроустановками и при электромонтажных работ.

Тема 7.3. Бытовые электроприборы.

5 класс.

Электроосветительные и электронагревательных приборов их безопасная эксплуатация. Бытовые светильники. Различные виды ламп. Технические характеристики ламп накаливания.

Электробытовые приборы. Пути экономии электрической энергии в быту. Общие сведения об СВЧ – печах и о правилах их эксплуатации. Общие сведения о принципе работы, видах и правилах эксплуатации бытовых холодильников и стиральных машин. Цифровые приборы. Правила безопасного пользования бытовыми электроприборами.

8 класс.

Бытовые электроосветительные приборы. Электронагревательные приборы, предназначенные для обогрева помещения. Пути экономии электроэнергии в быту.

Технические характеристики ламп накаливания и люминесцентных энергосберегающих ламп.

Общие сведения об устройстве и правилах эксплуатации СВЧ – печи, бытовых холодильников и стиральных машин. Правила безопасного пользования бытовыми электроприборами.

Профессии, связанные с обслуживанием и ремонтом бытовых электроприборов.

Раздел 8. Современное производство и профессиональное образование.

8 класс

Понятие рынка как системы отношений добровольного обмена между покупателем и продавцом. Понятие о предпринимательстве. Роль предпринимательства в рыночной экономике. Основные сферы предпринимательской деятельности. Физические и юридические лица. Правовое обеспечение предпринимательства. Государственная поддержка предпринимательства. Понятие о менеджменте и маркетинге в предпринимательстве. Этика и психология предпринимательства. Основные риски в предпринимательстве. Реклама. Имидж и фирменный стиль.

Ознакомление с различными видами предприятия, предусмотренными Гражданским кодексом Российской Федерации. Классификация предприятий по формам собственности. Государственные и муниципальные унитарные предприятия. Хозяйствующие товарищества и общества. Некоммерческие организации. Порядок оформления предприятия. Бизнес – план, основные источники информации для его составления. Производственный план. Производительность труда и способы её повышения. Себестоимость продукции. Материальные затраты. Оплата труда. Налоги. Отчисления на социальные нужды. Прочие затраты. Приоритетные направления развития производства в конкретной местности. Понятия о профессии, специальности, квалификации и компетентности работника.

Ознакомление со сферами профессиональной деятельности человека: «Человек – человек», «человек – технология», «человек – природа», «человек – законная система», «человек – художественный образ». Проектирование профессионального плана и его коррекция с учётом интересов, склонностей, способностей обучающихся, требований, предъявляемых профессией к человеку, и состояние рынка труда. Здоровье и выбор пути профессионального образования.

**. Тематическое планирование с определением основных видов учебной деятельности.
5 класс**

№ урока	Тема урока	Характеристика основных видов деятельности учащихся	Кол-во часов
Раздел 1. Технологии в жизни человека и общества			2
1	Введение Вводный инструктаж	Знакомство с содержанием программы. Инструктаж по правилам безопасных приемов труда.	1
2	Технологии в жизни человека и общества	Отличать продукты природного мира от рукотворного. Приводить примеры влияния технологии на общество и общества на технологию. Выявлять влияние технологии на естественный мир	1
Раздел 2. Технологии домашнего хозяйства			4
1	Технологии ухода за жилыми помещениями,	Обязанности членов семьи в поддержании порядка в жилых помещениях. Обязанности школьника по поддержанию порядка и культуры дома. Интерьер жилых помещений. Интерьер кухни.	1
2	Технологии ухода за одеждой и обувью	Выбирать рациональные способы и средства ухода за одеждой и обувью. Применять бытовые санитарно-гигиенические средства. Понимать символы, обозначающие способы ухода за текстильными изделиями. Проводить мелкий ремонт одежды. Осваивать	1

		технологические операции по удалению пятен с одежды. Соблюдать правила безопасного труда	
3-4	Эстетика и экология жилища	Оценивать микроклимат в помещении. Разрабатывать план размещения осветительных и бытовых приборов. Разрабатывать варианты размещения мебели. Закреплять детали интерьера (настенные предметы, стенды, полочки, картины). Разрабатывать эскизы оформления стен декоративными элементами. Создавать предметы для эстетического оформления жилых помещений	2
Раздел 3. Кулинария			20
1-2	Интерьер кухни	Находить и представлять информацию об устройстве кухни. Планировать кухню с помощью шаблонов и ПК	2
3-4	Физиология и гигиена питания	Находить информацию о содержании в пищевых продуктах витаминов, минеральных веществ и микроэлементов. Составлять индивидуальный режим питания и дневной рацион на основе пищевой пирамиды	2
5-6	Бутерброды	Приготавливать и оформлять бутерброды. Определять вкусовые сочетания продуктов в бутербродах. Подсушивать хлеб в жарочном шкафу или тостере.	2
7-8	Горячие напитки Практическая работа. «Приготовление бутербродов с чаем».	Приготавливать горячие напитки (чай, кофе, какао). Находить информацию о растениях, из которых можно приготовить горячие напитки. Знакомиться с профессией повар	2
9-10	Блюда из яиц	Определять свежесть яиц с помощью овоскопа или подсоленной воды. Готовить блюда из яиц. Находить информацию о способах хранения яиц без холодильника	2
11-12	Блюда из овощей <u>Практическая работа</u> Приготовление салата.	Определять доброкачественность овощей. Выполнять кулинарную обработку овощей. Осваивать безопасные приёмы работы ножом и приспособлениями для нарезки овощей. Составлять технологические карты для приготовления блюд. Соблюдать последовательность приготовления блюд по технологическим картам. Осваивать безопасные приёмы тепловой обработки овощей. Находить информацию об овощах, применяемых в кулинарии	2
13-14	Блюда из фруктов	Определять доброкачественность фруктов. Выполнять кулинарную обработку фруктов. Осваивать безопасные приёмы работы ножом и приспособлениями для нарезки фруктов. Составлять технологические карты для	2

		приготовления блюд. Соблюдать последовательность приготовления блюд по технологическим картам.	
15-16	Приготовление завтрака	Составлять меню завтрака с учётом пожеланий и состояния здоровья членов семьи. Определять количество и стоимость продуктов, необходимых для воскресного завтрака семьи. Приготавливать блюда для завтрака. Оценивать полученные результаты	2
17-18	Сервировка стола	Подбирать столовое бельё, столовые приборы и посуду для сервировки стола к завтраку. Выполнять сервировку стола к завтраку.	2
19-20	Правила поведения за столом <u>Практическая работа</u> «Приготовление завтрака»	Соблюдать правила поведения за столом	2
Раздел 4. Создание изделий из текстильных материалов			24
1-2	Свойства текстильных материалов	Составлять коллекции тканей из натуральных волокон растительного происхождения и искусственных волокон. Исследовать свойства хлопчатобумажных и льняных тканей. Определять направление долевой нити в ткани. Исследовать свойства нитей основы и утка. Определять лицевую и изнаночную стороны ткани. Знакомиться с профессиями оператор текстильного производства и ткач	2
3-4	Графика, черчение	Читать и составлять схемы, технологические карты, комплексные чертежи и эскизы несложных деталей и сборочных единиц. Строить чертёж швейного изделия в масштабе 1 : 4 и в натуральную величину по своим меркам или заданным размерам. Копировать готовую выкройку. Находить информацию об истории ткачества и швейных изделий. Проводить дизайн-анализ швейных изделий	2
5	Швейные машины с ручным и электрическим приводом.	Изучать устройство бытовой швейной машины с ручным и электрическим приводом. Подготавливать швейную машину к работе.	1
6	Заправка верхней и нижней нитки	Выполнять прямую и зигзагообразную машинные строчки с различной длиной стежка по прямой линии и с поворотом под углом с использованием переключателя вида строчек и регулятора длины стежка. Выполнять закрепки в начале и в конце строчки с использованием клавиш шитья назад.	1
7-8	Т.Б. при выполнении машинных работ	Овладевать безопасными приёмами труда	2

	<u>Практическая работа</u> «Выполнение машинных швов»		
9	Конструирование швейных изделий	Снимать мерки с фигуры человека и записывать результаты измерений. Строить чертёж швейного изделия в масштабе. Копировать готовую выкройку. Находить информацию об истории швейных изделий	1
10	Моделирование швейных изделий	Знать особенности построения выкроек передника, фартука-сарафана, топа, сумки-мешка. Определять размеры швейного изделия.	1
11-12	Последовательность построения чертежа швейного изделия <u>Практическая работа</u> «Изготовление выкройки фартука»	Знать понятие о чертеже и выкройке швейного изделия. Применять инструменты и приспособления для изготовления выкройки.	1
13	ПБТ при выполнении ручных работ	Знать и соблюдать технику безопасности при выполнении ручных работ	1
14	Виды ручных стежков	Изготавливать образцы ручных работ и основные операции при ручных работах: предохранение срезов от осыпания, временное соединение деталей, временное закрепление подготовленного кроя.	1
15-16	Виды машинных швов <u>Практическая работа</u> «Машинные швы»	Знать классификация машинных швов. Выполнять машинные швы. Соблюдать правила безопасной работы при изготовлении швейных изделий.	2
17	ВТО. Техника безопасности	Знать оборудование для влажно-тепловой обработки ткани. Соблюдать технику безопасности при выполнении влажно тепловых работ. Выполнять основные операции при влажно-тепловой обработке ткани	1
18	Последовательность изготовления изделия	Выполнять основные операции при машинной обработке изделия. Выполнять изготовление швейного изделия.	1
19	Раскрой фартука	Определять способ подготовки данного вида ткани к раскрою. Выполнять экономную раскладку выкроек на ткани с учётом направления долевой нити. Учитывать припуски на швы. Выкраивать детали швейного изделия.	1
20-21	Изготовление швейного изделия.	Выполнять основные операции при машинной обработке изделия. Выполнять изготовление швейного изделия.	3
22	Окончательное ВТО изделия	Проводить влажно-тепловую обработку на образцах машинных швов. Осуществлять самоконтроль и оценку качества готового изделия, анализировать ошибки.	1
23-24	Оценка изделия по критериям.	Проведение контроля и оценки качества готового изделия. Выявление дефектов.	2

	<u>Практическая работа</u> «Швейное изделие»	Соблюдение правил ТБ	
Раздел 5. Художественные ремёсла			6
1-2	Декоративно-прикладное искусство	Определять региональный стиль декоративно-прикладных изделий по репродукциям и коллекциям. Выявлять назначение различных художественно-прикладных изделий. Использовать компьютер и материалы Интернета для составления композиций художественно-прикладных изделий	2
3	Лоскутное шитьё как вид рукоделия	Находить информацию об истории лоскутного шитья и о его современном применении в создании изделий. Изготавливать изделия в технике лоскутного шитья	1
4	Материалы для лоскутной пластики.	Выполнять различные техники лоскутного шитья. Подготовка материалов к работе. Инструменты, приспособления, шаблоны для выполнения элементов орнамента. Технология соединения деталей между собой. Использование прокладочных материалов.	1
5-6	Технология изготовления изделий в технике лоскутного шитья <u>Практическая работа</u> «Изготовление прихватки»	Составлять орнаменты для лоскутного шитья на компьютере с помощью графического редактора. Рационально использовать отходы ткани. Подбирать лоскуты ткани, соответствующие по цвету, фактуре, качеству волокнистого состава. Аппликация и стёжка (выстёгивание) в лоскутном шитье. Обработка срезов лоскутного изделия	2
Раздел 6. Электротехника			2
1-2	Бытовые электроприборы	Учитывать расход электрической энергии с помощью электросчётчика. Определять пути экономии электроэнергии в быту. Выявлять экологическое воздействие применения электроосветительных и электронагревательных приборов. Оценивать эксплуатационные параметры электроприборов. Соблюдать правила безопасного пользования бытовыми электроприборами	2
Раздел 7. Основы проектирования. Исследовательская и созидательная деятельность			8
1	Учебный проект	Обосновывать основные компоненты проекта. Проводить исследования потребностей людей (опрос, интервью).	1
2	Основные компоненты проекта	Оценивать интеллектуальные, материальные и финансовые возможности выполнения проекта. Проводить первоначальный набор идей по выполнению проекта. Выбирать лучшую идею. Разрабатывать простейшие технологические карты для выполнения проекта	1

3	Этапы проектной деятельности	Проводить сбор информации для выполнения проекта. Пользоваться библиотечной сетью каталогов. Использовать компьютерные базы данных. Изучать изделия, подобные запланированным в проекте. Разрабатывать критерии для оценки проектируемого изделия	1
4	Способы представления результатов проектирования	Готовить устные сообщения о проектировании и изготовлении продукта труда. Демонстрировать реальные продукты коллективной и индивидуальной проектной деятельности. Использовать ПК для презентации проекта	1
5	Презентация проекта	Презентация проекта с использованием компьютерной техники	1
6-7	Оформление проекта	Выполнять проект по изготовлению простого швейного изделия. Овладевать безопасными приёмами труда	2
8	Защита проекта	Представление необходимой документации проекта. Должны уметь защитить свой проект.	1
Резерв			2
Всего			68

Тематическое планирование. 6 класс

№ урока	Тема урока	Характеристика основных видов деятельности учащихся	Кол-во часов
Раздел 1. Технологии в жизни человека и общества			2
1	Введение Вводный инструктаж	Знакомство с содержанием программы. Инструктаж по правилам безопасных приемов труда.	1
2	Технологии в жизни человека и общества	Приводить примеры технологических процессов. Использовать сеть Интернет для выявления роли технологии в жизни человека. Находить материал по использованию трудосберегающих, энергосберегающих, экологосберегающих технологий	1
Раздел 2. Технологии домашнего хозяйства			4
1	Технологии ухода за жилыми помещениями,	Выполнять различные виды уборки жилых помещений. Рационально использовать санитарно-гигиенические средства для уборки помещений. Соблюдать правила безопасной работы при использовании чистящих и дезинфицирующих средств	1
2	Технологии ухода за одеждой и обувью	Выбирать рациональные способы и средства ухода за одеждой и обувью. Применять бытовые санитарно-гигиенические средства. Проводить мелкий ремонт одежды. Соблюдать правила безопасного труда	1
3-4	Эстетика и экология	Находить информацию об устройстве	2

	жилища	современного жилого дома, квартиры, комнаты. Делать планировку комнаты с помощью шаблонов и компьютера. Находить информацию в СМИ и сети Интернет об обычаях и национальных традициях убранства жилых помещений в конкретной местности	
Раздел 3. Кулинария			14
1-2	Физиология и гигиена питания	Находить в СМИ и сети Интернет информацию о различных способах питания, их особенностях и недостатках. Составлять схему суточного потребления белков, жиров и углеводов для подростков 11–13 лет	2
3-4	Блюда из молока	Определять качество молока . Соблюдать условия хранения молока и кисломолочных продуктов	2
5-6	Блюда из кисломолочных продуктов <u>Проектная работа</u> «Приготовление блюда из молока»	Определять качество кисломолочных продуктов. Соблюдать условия хранения молока и кисломолочных продуктов	2
7	Блюда из круп	Подбирать посуду для приготовления каш. Планировать последовательность приготовления каш. Выполнять требования, предъявляемые к приготовлению блюд из круп	1
8-9	Блюда из макаронных изделий. Практическая работа «Приготовление каши»	Подбирать посуду для приготовления макаронных изделий. Планировать последовательность приготовления макаронных изделий. Выполнять требования, предъявляемые к приготовлению блюд из круп и макаронных изделий	2
10	Блюда из рыбы	Определять свежесть рыбы. Определять срок годности рыбных консервов. Подбирать инструменты и приспособления для механической и кулинарной обработки рыбы.	1
11-12	Блюда из нерыбных продуктов <u>Практическая работа</u> «Приготовление блюда из рыбы»	Планировать последовательность технологических операций при приготовлении рыбных блюд. Осваивать безопасные приёмы труда. Определять срок годности рыбных консервов. Находить и применять информацию о блюдах из рыбы и рыбных продуктах	2
13	Сервировка стола	Готовить ужин для всей семьи. Сервировать стол и дегустировать готовые блюда	1
14	Правила поведения за столом	Находить в СМИ и сети Интернет информацию о приготовлении и подаче блюд, правилах пользования столовыми приборами при употреблении разнообразной пищи	1

Раздел 4. Создание изделий из текстильных материалов			26
1-2	Свойства текстильных материалов <u>Практическая работа</u> «Определение сырьевого состава материалов»	Составлять коллекции тканей и нетканых материалов из химических волокон. Исследовать свойства текстильных материалов из искусственных и синтетических волокон. Определять различия тканей из природных и химических волокон.	2
3-4	Графика, черчение	Выбирать способы графического отображения объекта или процесса. Выполнять чертежи и эскизы, в том числе с использованием средств компьютерной поддержки. Составлять учебные технологические карты; соблюдать требования к оформлению эскизов и чертежей	2
5	Устройство швейной машинной иглы.	Изучать устройство машинной иглы. Выполнять замену машинной иглы. Овладевать приёмами безопасной работы на швейной машине	1
6	Установка машинной иглы.	Изучать устройство машинной иглы. Выполнять замену машинной иглы. Овладевать приёмами безопасной работы на швейной машине	1
7	Неполадки, связанные с неправильным натяжением ниток.	Определять вид дефекта строчки по её внешнему виду. Изучать устройство регулятора натяжения верхней нитки.	1
8	Понятие о плечевом швейном изделии	Знать понятие о плечевом швейном изделии. Одежда с цельнокроеным и втачным рукавом. Определять размеры фигуры человека .	1
9-10	Построение чертежа основы плечевого изделия	Снимать мерки с фигуры человека и записывать результаты измерений. Строить чертёж основы плечевого изделия. Выполнять эскиз проектного изделия.	2
11-12	Моделирование плечевой одежды <u>Практическая работа</u> «Изготовление выкройки»	Моделировать проектное швейное изделие. Изготавливать выкройки проектного изделия. Знакомиться с профессией технолог-конструктор швейного производства.	1
13	Технология выполнения ручных операций	Изготавливать образцы ручных работ и основные операции при ручных работах: предохранение срезов от осыпания, временное соединение деталей, временное закрепление подготовленного кроя.	1
14-15	Технология выполнения машинных работ <u>Практическая работа</u> «Машинные швы»	Знать классификация машинных швов. Выполнять машинные швы. Соблюдать правила безопасной работы при изготовлении швейных изделий.	2
16	Типовая последовательность изготовления плечевого изделия	Выполнять основные операции при машинной обработке изделия. Выполнять изготовление швейного изделия.	1
17	Последовательность	Выполнять экономную раскладку выкроек на	1

	подготовки ткани к раскрою.	ткани, обмеловку с учётом припусков на швы.	
18	Правила раскладки выкроек.	Выполнять экономную раскладку выкроек на ткани, обмеловку с учётом припусков на швы.	1
19	Способы переноса линий выкройки на детали кроя	Выкраивать детали швейного изделия. Проводить влажно-тепловую обработку.	1
20-21-22	Изготовление швейного изделия.	Выполнять основные операции при машинной обработке изделия. Выполнять изготовление швейного изделия.	3
23	Подготовка и проведение примерки плечевой одежды.	Выполнять подготовку изделия к примерке.	1
24	Устранение дефектов после примерки.	Устранять дефекты после примерки.	1
25	Придание окончательной формы изделию	Осуществлять самоконтроль и оценку качества готового изделия. Овладевать безопасными приёмами труда	1
26	<u>Практическая работа</u> «Швейное изделие»	Осуществлять самоконтроль и оценку качества готового изделия, анализировать ошибки	1
Раздел 5. Художественные ремёсла			12
1	Основы композиции и цветовое решение	Определять соответствие композиционного решения функциональному назначению изделия. Выполнять эскизы орнаментов для салфетки, платка, одежды, декоративного панно.	1
2	История развития вышивки	Находить информацию по истории вышивания.	1
3	Технология отделки швейного изделия вышивкой	Изготавливать изделия с вышивкой.	1
4	Перевод рисунка на ткань.	Научиться переводить рисунок вышивки на ткань	1
5-6	Техника вышивания	Осваивать швы, используемые при вышивании. Выполнять швы на образцах. Соблюдать правила безопасной работы с иглой и утюгом	2
7-8	Вышивка пасмой или шнуром.	Выполнять вышивку пасмой или шнуром	2
9-10	Вышивка бисером.	Выполнять вышивку бисером, бусами и стеклярусом.	2
11-12	<u>Практическая работа</u> «Вышивка картины»	Вышить картину в любой техники вышивки.	1
Раздел 6. Электротехника			2
1-2	Электротехнические работы в жилых помещениях	Знакомиться с устройством электроарматуры и электромонтажными инструментами. Соблюдать правила безопасного труда при электротехнических работах	2
Раздел 7. Основы проектирования. Исследовательская и созидательная деятельность			6
1	Основные	Определять основные компоненты проекта.	2

	компоненты проекта	Определять потребности людей в изделии, запланированном в проекте. Выявлять аналоги. Вырабатывать идеи выполнения проекта. Определять трудности в реализации проекта.	
2	Этапы проектной деятельности	Анализировать информацию по теме проекта. Выявлять оптимальное решение задачи проекта. Составлять конструкторскую и технологическую документацию. Выбирать необходимые материалы, инструменты, оборудование.	2
3	Способы представления результатов проектирования	Разрабатывать план представления результатов проектной деятельности. Обосновывать тему и цель проекта. Представлять ход исследования. Использовать компьютер для презентации проекта	1
4-5	Выполнение проекта	Выполнять проект . Овладевать безопасными приёмами труда	2
6	Защита проекта	Представление необходимой документации проекта. Должны уметь защитить свой проект.	1
Резерв			2
Всего			68

Тематическое планирование. 7 класс

№	Тема урока	Характеристика основных видов деятельности учащихся	Кол-во часов
Раздел 1. Технологии в жизни человека и общества			2
1	Введение Вводный инструктаж	Знакомство с содержанием программы. Инструктаж по правилам безопасных приемов труда.	1
2	Технологии в жизни человека и общества	Находить в сети Интернет и других СМИ примеры использования наукоёмких и инновационных технологий. Определять продукты труда, созданные по современным наукоёмким и инновационным технологиям	1
Раздел 2. Технологии домашнего хозяйства			4
1	Семейная экономика.	Оценивать имеющиеся и возможные источники доходов семьи. Анализировать потребности членов семьи.	1
2	Бюджет семьи	Знать источники семейных доходов,расходы семьи, баланс доходов и расходов. Потребительская корзина, прожиточный минимум.	1
3	Технология построения семейного бюджета.	Планировать совместно с членами семьи недельные, месячные и годовые расходы семьи с учётом её состава.	1
4	<u>Практическая работа</u> «составление семейного бюджета»	Анализировать качество и потребительские свойства товара. Планировать возможную индивидуальную трудовую деятельность для увеличения доходов семьи	1

Раздел 3. Кулинария			6
1	Холодные закуски	Овладевать навыками нарезки овощей и других продуктов для холодных закусок. Осваивать способы украшения холодных закусок. Находить информацию о различных холодных закусках и их влиянии на пищеварение	1
2	Блюда из мяса и птицы	Определять доброкачественность мяса и мясных продуктов. Подбирать оборудование, инструменты и приспособления для механической обработки мяса. Планировать последовательность выполнения технологических операций по приготовлению мясных блюд. Осваивать безопасные приёмы труда. Выбирать и готовить блюда из мяса.	1
3	Супы	Определять качество продуктов для приготовления супов. Готовить бульон. Выбирать оптимальный режим работы нагревательных приборов. Соблюдать безопасные приёмы труда при работе с горячими жидкостями. Читать и составлять технологическую документацию.	1
4	Десерты	Готовить и оформлять десерт. Выбирать оптимальные продукты для десерта. Осваивать приёмы приготовления разных видов десерта и подачи их к столу	1
5	Сервировка стола к обеду	Подбирать столовое бельё для сервировки стола к обеду. Подбирать столовые приборы и посуду для обеда. Составлять меню обеда. Рассчитывать количество и стоимость продуктов для приготовления обеда. Овладевать навыками эстетического оформления стола.	1
6	<u>Практическая работа</u> «приготовление обеда»	Соблюдать последовательность при механической обработке продуктов. Экономить время при подготовке различных блюд. Соблюдать способы хранения пищевых продуктов	1
Раздел 4. Создание изделий из текстильных материалов			10
1	Графика, черчение	Проводить анализ изделия по чертежу. Читать схемы, технологические карты, комплексные чертежи несложных изделий. Строить чертёж швейного изделия в заданном масштабе	1
2	Виды поясной одежды.	Находить и представлять информацию о конструктивных особенностях поясной одежды. Выполнять эскиз проектного изделия.	1
3	Приёмы моделирования поясной одежды.	Изучать приёмы моделирования юбки с расширением книзу; юбки со складками. Готовить выкройку проектного изделия к раскрою	1
4	<u>Практическая работа</u> «Изготовление выкройки юбки»	Снимать мерки с фигуры человека и записывать результаты измерений. Рассчитывать по формулам отдельные элементы чертежей швейных изделий. Строить чертёж прямой юбки, брюк.	1
5	Раскрой ткани и	Выполнять экономную раскладку выкроек поясного	1

	подготовка деталей кроя к обработке	изделия на ткани, обмеловку с учётом припусков на швы. Выкраивать косую бейку. Выполнять раскрой проектного изделия.	
6	Технологическая последовательность изготовления юбки	Осуществлять обработку и соединение деталей кроя поясного изделия. Знать технологическую последовательность изготовления юбки или брюк. Изготовление поясного изделия в соответствии с запросом потребителя.	1
7	Обработка и соединение деталей кроя поясного изделия.	Дублировать деталь пояса клеевой прокладкой-корсажем. Выполнять правила безопасной работы с ножницами, булавками, утюгом. Изготавливать образцы ручных работ. Выполнять подшивание потайным швом с помощью лапки для потайного подшивания. Стачивать косую бейку. Обрабатывать средний шов с застёжкой-молнией на проектном изделии.	1
8	Изготовление поясного изделия	Выполнять подготовку проектного изделия к примерке. Проводить примерку. Устранять дефекты после примерки.	1
9	Окончательная ВТО изделия	Выполнять приёмы влажно-тепловой обработки. Знать правила безопасного труда.	1
10	<u>Практическая работа</u> «Швейное изделие»	Осуществлять самоконтроль и оценку качества готового изделия, анализировать ошибки. Оценка изделия потребителем	1
Раздел 5. Художественные ремёсла			7
1	История вязания крючком и спицами	Знать краткие сведения из истории вязания. Подбирать материалы и инструменты для вязания. Виды крючков в зависимости от толщины ниток и вида изделия. Организация рабочего места.	1
2-3	Основные виды петель при вязании крючком.	Вязать образцы крючком. Создавать схемы для вязания с помощью компьютера. Знакомиться с профессией вязальщица текстильно-галантерейных изделий	2
4	Практическая работа «Вязание полотна»	Находить информацию о вязании крючком. Подбирать крючки и нитки для вязания. Выполнение образца вязание по кругу и вязание полотна	1
5-6	Технология выполнения простых петель спицами	Выполнять вязание спицами узоров из лицевых и изнаночных петель. Кромочные, лицевые и изнаночные петли. Вязать образцы спицами. Создавать схемы для вязания с помощью компьютера	2
7	<u>Практическая работа</u> «Вязание цветных узоров.»	Находить информацию о вязании спицами. Подбирать спицы и нитки для вязания. Выполнение цветных узоров.	1
Раздел 6. Электротехника			1
1	Электротехнические работы в жилых помещениях	Составлять простейшие схемы электропроводки в жилых помещениях. Определять затраты электроэнергии и её стоимость по показаниям	1

		электросчётчика. Соблюдать правила безопасного труда при электротехнических работах	
Раздел 7. Основы проектирования. Исследовательская и созидательная деятельность			4
1	Этапы проектной деятельности	Составлять план практической реализации проекта. Изготавливать изделие по проекту. Представлять свой продукт труда конкретным пользователям для оценки.	1
2-3	Выполнение проекта	Определять затраты времени, материалов и других средств для выполнения проекта. Оценивать экономическую стоимость материалов и других ресурсов. Определять примерную стоимость продукта труда. Выполнять чертежи, технологические карты по теме проекта.	2
4	Защита проекта	Готовить и проводить компьютерную презентацию результатов работы. Использовать современные способы представления проекта.	1
		Всего	34

Тематическое планирование. 8 класс

№	Тема урока	Характеристика основных видов деятельности учащихся	Кол-во часов
Раздел 1. Технологии в жизни человека и общества			2
1	Введение Вводный инструктаж	Знакомство с содержанием программы. Инструктаж по правилам безопасных приемов труда.	1
2	Технологии в жизни человека и общества	Находить в СМИ и сети Интернет примеры современных инновационных технологий. Приводить примеры использования инновационных технологий в быту. Выбирать темы проектов и обосновывать свой выбор	1
Раздел 2. Технологии домашнего хозяйства			14
1-2	Малярные работы	Организовывать рабочее место. Подбирать инструменты и материалы для малярных работ. Находить информацию о материалах по каталогам, образцам, в Интернете. Выполнять правила безопасной работы	2
3-4	Обойные работы	Разрабатывать эскизы оформления стен. Организовывать рабочее место. Подбирать обои. Использовать Интернет, каталоги для выбора обоев. Выполнять упражнения по наклеиванию образцов обоев (на лабораторном стенде). Выполнять совместно с членами семьи обойные работы. Соблюдать правила безопасной работы	2
5-6	Ремонт окон и	Организовывать рабочее место. Распределять работу в	2

	дверей	коллективе. Утеплять окна перед наступлением холодов. Реализовывать создание благоприятных условий в жилых помещениях	
7-8	Общие сведения о системах водоснабжения и канализации в доме	Определять состояние систем водоснабжения и канализации дома и в школе. Знакомиться с сантехническими инструментами и осваивать приёмы пользования ими. Снимать показания счётчиков горячей и холодной воды	2
9-10	Замена и ремонт смесителя	Изготавливать резиновые шайбы и прокладки к вентилям и кранам. Осуществлять разборку и сборку кранов и смесителей (на лабораторном стенде). Очищать аэратор смесителя. Тренироваться в выполнении технологических операций. Выполнять проекты: замена смесителя, ремонт смесителя	2
11-12	Источники, приёмники и проводники электрического тока	Использовать правила пользования бытовыми электроприборами. Учитывать назначение различных осветительных электроприборов. Соблюдать правила безопасной работы при пользовании бытовой электротехникой	2
13-14	Бытовые электроприборы	Пользоваться электронагревательными приборами (электроплитой, водонагревателями, СВЧ-печью и др.). Оценивать допустимую суммарную мощность электроприборов, подключаемых к одной розетке в квартире. Экономить электроэнергию в быту. Исследовать характеристики источников света. Подбирать электрооборудование с учётом гигиенических и функциональных требований. Соблюдать правила безопасной эксплуатации электроприборов	
Раздел 3. Электротехника			4
1-2	Источники, приёмники и проводники электрического тока	Использовать правила пользования бытовыми электроприборами. Учитывать назначение различных осветительных электроприборов. Соблюдать правила безопасной работы при пользовании бытовой электротехникой	2
3-4	Бытовые электроприборы	Пользоваться электронагревательными приборами (электроплитой, водонагревателями, СВЧ-печью и др.). Оценивать допустимую суммарную мощность электроприборов, подключаемых к одной розетке в квартире. Экономить электроэнергию в быту. Исследовать характеристики источников света. Подбирать электрооборудование с учётом гигиенических и функциональных требований. Соблюдать правила безопасной эксплуатации электроприборов	
Раздел 4. Современное производство и профессиональное образование			8
1-2	Основы предпринимательства	Объяснять роль предпринимательства в рыночной экономике. Обосновывать актуальность организации конкретной предпринимательской деятельности.	2

		Проводить оценку риска. Составлять план маркетинга. Разрабатывать и реализовывать проект, связанный с предпринимательской деятельностью	
3-4	Сферы современного производства	Различать виды предприятий и классифицировать их по формам собственности. Исследовать деятельность производственного предприятия или предприятия сервиса. Анализировать структуру предприятия и профессиональное разделение труда. Рассчитывать себестоимость продукта труда	2
5-6	Ознакомление со сферами профессиональной деятельности	Выявлять качества личности, способствующие успеху в профессиональной деятельности. Разрабатывать примерную индивидуальную траекторию последующего профессионального образования	2
7-8	Пути получения профессионального образования	Знакомиться по Единому тарифно-квалификационному справочнику с массовыми профессиями. Оценивать ситуацию на рынке труда по массовым для региона профессиям. Искать информацию в различных источниках, включая сеть Интернет, о возможностях получения профессионального образования.	2
Раздел 5. Основы проектирования. Исследовательская и созидательная деятельность			6
1	Этапы проектной деятельности	Определять цель и задачи каждого этапа проектной деятельности. Участвовать в формировании проектной группы при коллективном выполнении проекта и организовывать её работу. Планировать проектную деятельность. Обосновывать экономическую, экологическую и социальную ценность проекта	1
2	Способы представления результатов проектирования	Использовать современные способы представления проекта в виде веб-сайта, видеофильма, видеоклипа, выставки, газеты, бизнес-плана и др.	1
3-5	Выполнение проекта	Определять затраты времени, материалов и других средств для выполнения проекта. Оценивать экономическую стоимость материалов и других ресурсов. Определять примерную стоимость продукта труда. Выполнять чертежи, технологические карты по теме проекта.	3
6	Защита проекта	Проводить презентацию проекта с использованием изобразительных средств и средств массовых коммуникаций.	1
Резерв			1
Всего			34

2.2.18. Рабочая программа по учебному курсу «ОБЖ»

Основы безопасности жизнедеятельности

Планируемые результаты освоения Личностные:

- развитие личностных, в том числе духовных и физических, качеств, обеспечивающих защищенность жизненно важных интересов личности от внешних и внутренних угроз;
- формирование потребности соблюдать нормы здорового образа жизни, осознанно выполнять правила безопасности жизнедеятельности;
- воспитание ответственного отношения к сохранению окружающей природной среды, личному здоровью как к индивидуальной и общественной ценности.

Метапредметные:

- овладение умениями формулировать личные понятия о безопасности;
- анализировать причины возникновения опасных и чрезвычайных ситуаций; обобщать и сравнивать последствия опасных и чрезвычайных ситуаций; выявлять причинно-следственные связи опасных ситуаций и их влияние на безопасность жизнедеятельности человека;
- овладение обучающимися навыками самостоятельно определять цели и задачи по безопасному поведению в повседневной жизни и в различных опасных и чрезвычайных ситуациях, выбирать средства реализации поставленных целей, оценивать результаты своей деятельности в обеспечении личной безопасности;
- формирование умения воспринимать и перерабатывать информацию, генерировать идеи, моделировать индивидуальные подходы к обеспечению личной безопасности в повседневной жизни и в чрезвычайных ситуациях;
- приобретение опыта самостоятельного поиска, анализа и отбора информации в области безопасности жизнедеятельности с использованием различных источников и новых информационных технологий;
- развитие умения выражать свои мысли и способности слушать собеседника, понимать его точку зрения, признавать право другого человека на иное мнение;
- освоение приемов действий в опасных и чрезвычайных ситуациях природного, техногенного и социального характера;
- формирование умений взаимодействовать с окружающими, выполнять различные социальные роли во время и при ликвидации последствий чрезвычайных ситуаций.

Предметные:

Обучающийся научится:

- потенциальные опасности природного, техногенного и социального характера, наиболее часто возникающие в повседневной жизни, их возможные последствия и правила личной безопасности;
- основные виды активного отдыха в природных условиях и правила личной безопасности при активном отдыхе в природных условиях;
- систему взглядов, принятых в Российской Федерации, по обеспечению безопасности личности, общества и государства от внешних и внутренних угроз;
- наиболее часто возникающие чрезвычайные ситуации природного, техногенного и социального характера, их последствия и классификацию;
- основные виды террористических актов, их цели и способы осуществления;
- законодательную и нормативно-правовую базу Российской Федерации по организации борьбы с терроризмом;

- правила поведения при угрозе террористического акта; • государственную политику противодействия наркотизму;
- основные меры по профилактике наркомании. Обучающийся получит возможность научиться
- *предвидеть возникновение наиболее часто встречающихся опасных ситуаций по их характерным признакам;*
- *принимать решения и грамотно действовать, обеспечивая личную безопасность при возникновении чрезвычайных ситуаций;*
- *действовать при угрозе возникновения террористического акта, соблюдая правила личной безопасности;*
- *пользоваться средствами индивидуальной и коллективной защиты; • оказывать первую медицинскую помощь при неотложных состояниях.*
- *обеспечению личной безопасности в различных опасных и чрезвычайных ситуациях природного, техногенного и социального характера;*
- *подготовки и участия в различных видах активного отдыха в природных условиях;*
- *оказанию первой медицинской помощи пострадавшим;*
- *выработки убеждений и потребности в соблюдении норм здорового образа жизни.*

Содержание

Модуль I. Основы безопасности личности, общества и государства.

Раздел I. Основы комплексной безопасности.

Тема 1. Обеспечение личной безопасности в повседневной жизни.

1.1. Пожарная безопасность.

Пожары в жилых и общественных зданиях, причины их возникновения и возможные последствия. Влияние человеческого фактора на причины возникновения пожаров. Соблюдение мер пожарной безопасности в быту. Права и обязанности граждан в области пожарной безопасности. Правила безопасного поведения при пожаре в жилом или общественном здании.

1.2. Безопасность на дорогах.

Причины дорожно-транспортных происшествий и их возможные последствия. Организация дорожного движения. Правила безопасного поведения на дорогах пешеходов и пассажиров. Общие обязанности водителя. Правила безопасного поведения на дороге велосипедиста и водителя мопеда. Правила безопасного поведения на железной дороге.

1.3. Безопасность в быту.

Особенности города (населенного пункта) как среды обитания человека. Характеристика городского и сельского жилища, особенности его жизнеобеспечения. Возможные опасные и аварийные ситуации в жилище. Соблюдение мер безопасности в быту.

1.4. Безопасность на водоемах Водоемы.

Особенности состояния водоемов в различное время года. Соблюдение правил безопасности при купании в оборудованных и необорудованных местах. Безопасный отдых у воды. Само- и взаимопомощь терпящих бедствие на воде.

1.5. Экология и безопасность.

Загрязнение окружающей природной среды. Понятия о предельно допустимых концентрациях загрязняющих веществ. Мероприятия, проводимые по защите здоровья населения в местах с неблагоприятной экологической обстановкой.

1.6. Опасные ситуации социального характера.

Криминогенные ситуации в городе, причины их возникновения. Меры личной безопасности на улице, дома, в общественном месте.

Тема 2. Обеспечение безопасности при активном отдыхе в природных условиях.

2.1. Подготовка к активному отдыху на природе.

Ориентирование на местности. Определение своего местонахождения и направления движения на местности. Подготовка к выходу на природу. Определение необходимого снаряжения для похода. Определение места для бивака и организация бивачных работ.

2.2. Активный отдых на природе и безопасность.

Общие правила безопасности при активном отдыхе на природе. Подготовка и обеспечение безопасности в пеших и горных походах, при проведении лыжных, велосипедных и водных походов.

2.3. Дальний (внутренний) и выездной туризм, меры безопасности.

Факторы, оказывающие влияние на безопасность человека в дальнем и выездном туризме. Акклиматизация человека в различных природных условиях. Обеспечение личной безопасности при следовании к местам отдыха различными видами транспорта.

2.4. Обеспечение безопасности при автономном существовании человека в природной среде.

Автономное существование человека в природных условиях. Добровольная и вынужденная автономия. Обеспечение жизнедеятельности человека в природной среде при автономном существовании.

2.5. Опасные ситуации в природных условиях.

Опасные погодные условия. Дикие животные и обеспечение безопасности при встрече с ними. Укусы насекомых и защита от них. Клещевой энцефалит и его профилактика.

Тема 3. Обеспечение личной безопасности при угрозе террористического акта.

3.1. Наиболее опасные террористические акты.

Взрывы в местах массового скопления людей. Захват воздушных и морских судов, автомашин и других транспортных средств и удерживание в них заложников.

3.2. Правила поведения при возможной опасности взрыва.

Признаки, по которым можно судить о возникновении опасности взрыва. Правила безопасного поведения, если взрыв произошел, если вас завалило обломками стен.

3.3. Обеспечение безопасности в случае захвата в заложники или похищении.

Правила поведения в случае захвата вас в заложники. Правила поведения при нападении с целью похищения. Обеспечение безопасности при захвате самолета. Правила поведения при перестрелке.

Тема 4. Обеспечение безопасности в чрезвычайных ситуациях природного, техногенного и социального характера.

4.1. Чрезвычайные ситуации природного характера.

Чрезвычайные ситуации геологического происхождения (землетрясения, извержения вулканов, оползни, обвалы, лавины). Чрезвычайные ситуации метеорологического происхождения (ураганы, бури, смерчи). Чрезвычайные ситуации гидрологического происхождения (наводнение, сели, цунами). Чрезвычайные ситуации биологического происхождения (лесные и торфяные пожары, эпидемии, эпизоотии и эпифитотии). Защита населения от чрезвычайных ситуаций природного характера, рекомендации населения по безопасному поведению во время чрезвычайных ситуаций.

4.2. Чрезвычайные ситуации техногенного характера.

Общие понятия о чрезвычайных ситуациях техногенного характера. Классификация чрезвычайных ситуаций техногенного характера. Потенциально опасные объекты. Аварии на радиационно опасных, химически опасных, взрывопожароопасных объектах и на гидротехнических сооружениях, их причины и возможные последствия. Защита населения от чрезвычайных ситуаций техногенного характера, рекомендации населению по безопасному поведению во время чрезвычайных ситуаций.

4.3. Современный комплекс проблем безопасности социального характера.

Военные угрозы национальной безопасности России. Внешние и внутренние угрозы национальной безопасности России. Международный терроризм — угроза национальной безопасности России. Наркотизм и национальная безопасность России. Защита населения от чрезвычайных ситуаций социального характера. Правила личной безопасности в чрезвычайных ситуациях социального характера.

Раздел II. Защита населения Российской Федерации от чрезвычайных ситуаций

Тема 5. Организация защиты населения от чрезвычайных ситуаций

- 5.1. Правовые основы обеспечения защиты населения от чрезвычайных ситуаций. Положения Конституции Российской Федерации и федеральных законов в области безопасности, определяющие защищенность жизненно важных интересов личности, общества и государства от внешних и внутренних угроз. Права и обязанности граждан в области безопасности жизнедеятельности.
- 5.2. Организационные основы по защите населения страны от чрезвычайных ситуаций мирного и военного времени. Единая государственная система предупреждения и ликвидации чрезвычайных ситуаций (РСЧС), ее задачи. Гражданская оборона как составная часть национальной безопасности страны, ее задачи и предназначение. Министерство Российской Федерации по делам гражданской обороны, чрезвычайным ситуациям и ликвидации последствий стихийных бедствий (МЧС России) – федеральный орган управления в области защиты населения и территорий от чрезвычайных ситуаций. Роль МЧС России в формировании современного уровня культуры безопасности жизнедеятельности у населения страны.
- 5.3. Основные мероприятия, проводимые в Российской Федерации, по защите населения от чрезвычайных ситуаций. Мониторинг и прогнозирование чрезвычайных ситуаций. Инженерная защита населения и территорий от чрезвычайных ситуаций. Оповещение населения о чрезвычайных ситуациях. Эвакуация населения. Аварийно-спасательные и другие неотложные работы в очагах поражения.

Тема 6. Организация борьбы с терроризмом и наркобизнесом в Российской Федерации.

6.1. Система борьбы с терроризмом.

Виды террористических актов, их цели и способы осуществления. Законодательная и нормативно-правовая база по организации борьбы с терроризмом. Основные принципы противодействия терроризму. Контртеррористическая операция. Применение Вооруженных сил Российской Федерации в борьбе с терроризмом.

6.2. Государственная политика противодействия наркотизму.

Основные понятия о наркотизме, наркомании, причинах их распространения. Последствия наркомании и ее влияние на национальную безопасность России.

Нормативно-правовая база борьбы с наркобизнесом. Профилактика наркомании.

Модуль II. Основы медицинских знаний и здорового образа жизни.

Раздел III. Основы здорового образа жизни.

Тема 7. Здоровый образ жизни и его составляющие.

7.1. Основные понятия о здоровье и здоровом образе жизни. Индивидуальное здоровье человека, его физическая и духовная сущность. Репродуктивное здоровье как общая составляющая здоровья человека и общества. Социально-демографические процессы в России и безопасность государства. Особенности физического развития человека; особенности психического развития человека; развитие и укрепление чувства зрелости, развитие волевых качеств. Социальное развитие человека и его взаимоотношения с окружающими людьми. Формирование личности человека, значение и роль его взаимоотношений со взрослыми, родителями, сверстниками. Взаимоотношения человека и общества. Ответственность несовершеннолетних.

7.2. Здоровый образ жизни и его составляющие. Здоровый образ жизни — индивидуальная система поведения человека, обеспечивающая совершенствование его физических и духовных качеств. Психологическая уравновешенность и ее значение для здоровья. Режим дня и его значение для здоровья. Профилактика переутомления. Двигательная активность и закаливание организма — необходимые условия сохранения и укрепления здоровья. Рациональное питание. Роль питания в сохранении здоровья человека. Роль здорового образа жизни в формировании у обучаемых современного уровня культуры в области безопасности жизнедеятельности. **Тема 8. Факторы, разрушающие здоровье.**

8.1. Вредные привычки и их влияние на здоровье. Основные понятия вредных привычек. Курение, влияние табачного дыма на организм курящего и окружающих. Употребление алкоголя и его влияние на умственное и физическое развитие человека. Наркомания и ее отрицательные последствия на здоровье человека. Профилактика вредных привычек.

8.2. Ранние половые связи и их отрицательные последствия для здоровья человека. Инфекции, передаваемые половым путем. Понятие о ВИЧ-инфекции и СПИДе. СПИД — угроза здоровью личности и общества. Профилактика инфекций, передаваемых половым путем и ВИЧ-инфекции. **Тема 9. Правовые аспекты взаимоотношения полов.**

9.1. Семья в современном обществе. Законодательство и семья. Основы семейного права в РФ. Брак и семья, основные понятия и определения. Семья и здоровый образ жизни, основные функции семьи. Личные права и обязанности супругов. Права и обязанности родителей.

Раздел IV. Основы медицинских знаний и оказание первой медицинской помощи.

Тема 10. Основы медицинских знаний.

10.1. Основы медицинских знаний. Общая характеристика различных повреждений и их последствия для здоровья человека. Основные правила оказания первой медицинской

помощи при различных видах повреждений. Средства оказания первой медицинской помощи. Медицинская (домашняя) аптечка. Природные лекарственные средства. перевязочные материалы, дезинфицирующие средства. Основные неинфекционные заболевания, их причины, связь с образом жизни. Профилактика неинфекционных заболеваний. Наиболее часто встречающиеся инфекционные заболевания, их возбудители, пути передачи инфекции, меры профилактики.

Тема 11. Первая медицинская помощь при неотложных состояниях.

11.1. Правила оказания первой медицинской помощи. Первая медицинская помощь при отравлении. Первая медицинская помощь при травмах опорно-двигательного аппарата, порядок наложения поддерживающей повязки. Правила и способы транспортировки пострадавшего. Первая медицинская помощь при кровотечениях. Способы остановки кровотечения. Оказание первой медицинской помощи при утоплении. Способы проведения искусственной вентиляции легких и непрямого массажа сердца. Оказание первой медицинской помощи при тепловом и солнечном ударах, при отморожении.

Тема 12. Первая медицинская помощь при массовых поражениях.

12.1. Комплекс простейших мероприятий по оказанию первой медицинской помощи при массовых поражениях. Основные причины возникновения массового поражения людей природного, техногенного и социального характера. Основные мероприятия, проводимые в местах массового поражения людей (извлечение пострадавшего из-под завала; введение обезболивающих средств; освобождение верхних дыхательных путей и др.).

Тематическое планирование

8 класс

№	Тема	Количество часов
1.	Пожарная безопасность	3
2.	Безопасность на дорогах	3
3.	Безопасность на водоемах	3
4.	Экология и безопасность	2
5.	Чрезвычайные ситуации техногенного характера и их последствия	5
6.	Чрезвычайные ситуации техногенного характера и защита населения	4
7.	Организация защиты населения от чрезвычайных ситуаций техногенного характера	3
8.	Здоровый образ жизни и его составляющие	7
9.	Первая медицинская помощь при неотложных состояниях	4
	Итого:	34

9 класс

№	Тема	Количество часов
1.	Национальная безопасность России в современном мире	4
2.	Чрезвычайные ситуации мирного и военного времени и национальная безопасность России	4
3.	Организационные основы по защите населения страны от чрезвычайных ситуаций мирного и военного времени	3

4.	Основные мероприятия, проводимые в Российской Федерации, по защите населения от чрезвычайных ситуаций мирного и военного времени	4
5.	Общие понятия о терроризме и экстремизме	2
6.	Нормативно-правовая база противодействия терроризму и экстремизму в России	3
7.	Организационные основы противодействие терроризму и наркотизму в России	2
8.	Обеспечение личной безопасности при угрозе теракта и профилактика наркозависимости	2
9.	Здоровье – условие благополучия человека	3
10.	Факторы, разрушающие репродуктивное здоровье	3
11.	Правовые основы сохранения и укрепления репродуктивного здоровья	2
12.	Оказание первой помощи	2
	Итого:	34

2.2.19. Рабочая программа по учебному предмету «Физическая культура»

Физическая культура

Результаты освоения содержания предмета «Физическая культура» определяют те итоговые результаты, которые должны демонстрировать школьники по завершении обучения в основной школе.

Требования к результатам изучения учебного предмета выполняют двоякую функцию. Они, с одной стороны, предназначены для оценки успешности овладения программным содержанием, а с другой стороны, устанавливают минимальное содержание образования, которое в обязательном порядке должно быть освоено каждым ребенком, оканчивающим основную школу.

Результаты освоения программного материала по предмету «Физическая культура» в основной школе оцениваются по трем базовым уровням, исходя из принципа «общее - частное - конкретное», и представлены соответственно метапредметными, предметными и личностными результатами.

Метапредметные результаты характеризуют уровень сформированности качественных универсальных способностей учащихся, проявляющихся в активном применении знаний и умений в познавательной и предметно-практической деятельности. Приобретенные на базе освоения содержания предмета «Физическая культура», в единстве с освоением программного материала других образовательных дисциплин, универсальные способности потребуются как в рамках образовательного процесса (умение учиться), так и в реальной повседневной жизни учащихся.

В области физической культуры:

- владение способами организации и проведения разнообразных форм занятий физической культурой, их планирования и содержательного наполнения;

- владение широким арсеналом двигательных действий и физических упражнений из базовых видов спорта и оздоровительной физической культуры, активное их использование в самостоятельно организуемой спортивно-оздоровительной и физкультурно-оздоровительной деятельности;

- владение способами наблюдения за показателями индивидуального здоровья, физического развития и физической подготовленности, использование этих показателей в организации и проведении самостоятельных форм занятий физической культурой.

Предметные результаты характеризуют опыт учащихся в творческой двигательной деятельности, который приобретает и закрепляется в процессе освоения учебного предмета «Физическая культура». Приобретаемый опыт проявляется в знаниях и способах двигательной деятельности, умениях творчески их применять при решении практических задач, связанных с организацией и проведением самостоятельных занятий физической культурой..

В области физической культуры:

- способность отбирать физические упражнения по их функциональной направленности, составлять из них индивидуальные комплексы для оздоровительной гимнастики и физической подготовки;
- способность составлять планы занятий физической культурой с различной педагогической направленностью, регулировать величину физической нагрузки в зависимости от задач занятия и индивидуальных особенностей организма;
- способность проводить самостоятельные занятия по освоению новых двигательных действий и развитию основных физических качеств, контролировать и анализировать эффективность этих занятий.

Личностные результаты отражаются в индивидуальных качественных свойствах учащихся, которые приобретаются в процессе освоения учебного предмета «Физическая культура». Эти качественные свойства проявляются прежде всего в положительном отношении учащихся к занятиям двигательной (физкультурной) деятельностью, накоплению необходимых знаний, а также в умении использовать ценности физической культуры для удовлетворения индивидуальных интересов и потребностей, достижения личностно значимых результатов в физическом совершенстве.

В области физической культуры:

- владение навыками выполнения жизненно важных двигательных умений (ходьба, бег, прыжки, лазанья и др.) различными способами, в различных изменяющихся внешних условиях;
- владение навыками выполнения разнообразных физических упражнений различной функциональной направленности, технических действий базовых видов спорта, а также применения их в игровой и соревновательной деятельности;
- умение максимально проявлять физические способности (качества) при выполнении тестовых упражнений по физической культуре.

СОДЕРЖАНИЕ УЧЕБНОГО ПРЕДМЕТА.

5 КЛАСС

Знания о физической культуре

История физической культуры. Мифы и легенды о зарождении Олимпийских игр в древности. Исторические сведения о древних Олимпийских играх и особенностях их проведения. Виды состязаний и правила проведения древних Олимпийских игр. Известные участники и победители в древних Олимпийских играх.

Базовые понятия физической культуры. Физическое развитие человека. Основные показатели физического развития. Осанка как показатель физического развития; основные ее характеристики и параметры (положение головы и тела, форма спины и стопы); основные факторы, влияющие на форму осанки (дневная динамика, привыкание к соответствующей позе и положению тела, недостаточное развитие статической силы и выносливости и др.). Характеристика основных средств формирования и профилактики нарушений осанки, правила составления комплексов упражнений.

Физическая культура человека. Режим дня, его основное содержание и правила планирования. Утренняя зарядка и ее влияние на работоспособность. Гигиенические требования к проведению утренней зарядки, правила выбора и дозировки физических упражнений, составления комплексов упражнений. Физкультминутки (физкультпаузы) и их значение для профилактики

утомления. Гигиенические требования к проведению физкультурминуток (физкультпауз), правила выбора и дозировки физических упражнений, составления комплексов упражнений, их планирования в режиме учебного дня. Правила закаливания организма способами обтирания, обливания, душ. Правила соблюдения личной гигиены во время и после занятий физическими упражнениями (соблюдение чистоты тела и одежды).

Способы двигательной (физкультурной) деятельности

Организация и проведение занятий физической культурой. Соблюдение требований безопасности и гигиенических правил при подготовке мест занятий, выборе инвентаря и одежды для проведения самостоятельных занятий физическими упражнениями. Выбор упражнений и составление индивидуальных комплексов физических упражнений для утренней зарядки, физкультурминуток и физкультпауз.

Выполнение комплексов упражнений утренней зарядки, физкультурминуток и физкультпауз, комплексов упражнений с предметами и без предметов (по заданию учителя) для формирования правильной осанки и коррекции ее нарушений.

Оценка эффективности занятий физической культурой. Самонаблюдение. Ведение дневника самонаблюдения за динамикой индивидуального физического развития по показателям длины и массы тела, окружности грудной клетки, осанке, форме стопы.

Самоконтроль. Измерение частоты сердечных сокращений во время занятий физическими упражнениями.

Физическое совершенствование

Физкультурно-оздоровительная деятельность. Комплексы упражнений для развития гибкости и координации движений, для формирования правильной осанки с учетом индивидуальных особенностей физического развития. Комплексы упражнений утренней зарядки и физкультурминуток. Комплексы дыхательной гимнастики и гимнастики для глаз.

Спортивно-оздоровительная деятельность.

Легкая атлетика (32 ч.) Высокий старт. Бег с ускорением. Бег на короткие дистанции (30 м и 60 м). Гладкий равномерный бег на учебные дистанции (протяженность дистанций регулируется учителем или учащимися). Прыжки: в длину с разбега способом «согнув ноги». Метание малого мяча с места в вертикальную цель и на дальность с разбега.

Упражнения общей физической подготовки.

Гимнастика с основами акробатики. (24 ч.) Организующие команды и приемы: перестроение в движении из колонны по одному в колонну по 2 и 4 дроблением и сведением; перестроение в движении из колонны по 2 и 4 в колонну по одному разведением и слиянием.

Кувырок вперед (назад) в группировке; кувырок вперед ноги скрестно с последующим поворотом вперед; кувырок назад через плечо из стойки на лопатках в полушпагат.

Акробатическая комбинация (*мальчики*): кувырок вперед прыжком с места, перекаат назад в стойку на лопатках, перекаат вперед в упор присев.

Опорные прыжки: прыжок ноги врозь через гимнастического козла в ширину (*мальчики*); прыжок на гимнастического козла в упор присев и соскок с поворотом (*девочки*).

Передвижения по напольному гимнастическому бревну (*девочки*): ходьба с различной амплитудой движений и ускорениями, поворотами и подскоками (на месте и в движении).

Упражнения на низкой и средней перекладине (*мальчики*): махом одной, толчком другой перемах в вис согнувшись, переворот назад в вис сзади со сходом на ноги.

Упражнения на брусьях: наскок в упор, сед ноги врозь, перемах внутрь; соскок из седа на бедре (*мальчики*); смешанные висы и упоры (стоя, лежа, с поворотами); вис на верхней жерди, размахивание, соскок с поворотом вправо и влево (*девочки*).

Вольные упражнения (*девочки*): комбинации из стилизованных общеразвивающих упражнений

с элементами хореографии (основные позиции рук в сочетании с движением туловища; передвижения мягким, высоким и широким шагом; пружинистые движения руками и ногами; волнообразные движения руками и туловищем в положении стоя, стоя на коленях с опорой на руки; прыжок выпрямившись; прыжок шагом).

Прикладные упражнения: передвижения ходьбой, бегом, прыжками по наклонной гимнастической скамейке; спрыгивание и запрыгивание на ограниченную площадку; преодоление прыжком боком гимнастического бревна с опорой на левую (правую) руку; передвижения по гимнастической стенке (вверх и вниз, по диагонали, по горизонтали на разной высоте). Расхождение при встрече на гимнастическом бревне.

Упражнения специальной физической и технической подготовки.

Лыжные гонки. (16 ч.) Попеременный двухшажный ход. Повороты переступанием на месте и в движении. Подъем «полуелочкой», «елочкой» и «лесенкой». Спуск прямо и наискось в основной стойке. Торможение «плугом». Прохождение учебных дистанций (протяженность дистанций регулируется учителем или учащимися).

Упражнения общей физической подготовки.

Баскетбол. Упражнения без мяча: основная стойка; передвижения в основной стойке; передвижения приставным шагом с изменением направления движения, с чередованием скорости передвижения; переход с передвижения правым боком на передвижение левым боком; прыжок вверх толчком одной и приземлением на другую; остановка в шаге и прыжком после ускорения. Упражнения с мячом: ловля и передача мяча двумя руками от груди в парах, тройках (стоя на месте, при передвижении приставным шагом левым и правым боком); ведение мяча стоя на месте, в движении по прямой, по кругу, «змейкой»; бросок мяча в корзину двумя руками от груди с места, двумя руками снизу (выполнение штрафного броска); бросок мяча в баскетбольный щит одной (двумя) руками от груди после ведения. Игра в баскетбол по правилам.

Упражнения специальной физической и технической подготовки

6 КЛАСС

Знания о физической культуре

История физической культуры. Возрождение Олимпийских игр, роль Пьера де Кубертена в их становлении и развитии, цель и задачи олимпийского движения, олимпийские идеалы и символика. Зарождение Олимпийского движения в дореволюционной России, первые успехи российских спортсменов в современных Олимпийских играх. История зарождения избранного вида спорта (гимнастики, лыжных гонок, плавания, баскетбола, футбола, волейбола). Современные правила соревнований по избранному виду спорта.

Базовые понятия физической культуры. Физическая подготовка как система регулярных занятий по развитию физических качеств; понятия силы, быстроты, выносливости, гибкости, координации движений и ловкости. Основные правила развития физических качеств (регулярность и систематичность занятий, доступность и индивидуализация в выборе величины физических нагрузок, непрерывность и постепенность повышения требований). Структура занятий по развитию физических качеств (подготовительная часть — разминка, основная часть — решение главных задач занятия, заключительная часть — восстановление организма) и особенности планирования их содержания, место занятий в режиме дня и недели. Физическая нагрузка как чередование физической работы и отдыха; ее регулирование по объему, продолжительности, интенсивности и интервалам отдыха. Общая характеристика основных режимов нагрузки по показателям частоты сердечных сокращений (оздоровительный, поддерживающий, развивающий и тренирующий режимы).

Физическая культура человека. Правила закаливания организма способами принятия воздушных и солнечных ванн, купания. Правила ведения дневника самонаблюдения за физическим развитием и физической подготовленностью

Способы двигательной (физкультурной) деятельности

Организация и проведение занятий физической культурой. Соблюдение требований безопасности и гигиенических правил при подготовке мест занятий, выборе инвентаря и одежды для проведения занятий по развитию физических качеств (в условиях спортивного зала и открытой спортивной площадки). Составление по образцу комплексов упражнений для развития физических качеств (по заданию учителя). Составление вместе с учителем плана индивидуальных занятий по развитию физических качеств.

Оценка эффективности занятий физической культурой. Правила самостоятельного тестирования физических качеств. Измерение частоты сердечных сокращений во время занятий и регулирование величины нагрузки в соответствии с заданными режимами (согласно плану индивидуальных занятий и показателям текущего самочувствия).

Ведение дневника самонаблюдения: регистрация по учебным четвертям динамики показателей физического развития и физической подготовленности; содержание еженедельно обновляемых комплексов утренней зарядки и физкультминуток; содержание домашних занятий по развитию физических качеств. Наблюдения за динамикой показателей физической подготовленности с помощью тестовых упражнений:

развитие силы — прыжки с места в длину и высоту, отжимание в упоре лежа, наклоны вперед из положения сидя, поднимание ног из положения виса;

развитие быстроты — ловля падающей линейки, темпинг-тест, бег с максимальной скоростью;

развитие выносливости — бег по контрольной дистанции, 6-минутный бег;

развитие координации движений — бросок малого мяча в подвижную мишень, удерживание тела в статическом положении стоя на одной ноге, передвижение ходьбой и бегом по гимнастическому бревну;

развитие гибкости — наклон вперед, маховые движения ногами вперед, назад, в сторону, выкруты рук с гимнастической палкой назад и вперед.

Физическое совершенствование

Физкультурно-оздоровительная деятельность. Комплексы упражнений для развития гибкости и координации движений, формирования правильной осанки с учетом индивидуальных особенностей физического развития. Комплексы упражнений для коррекции фигуры. Комплексы упражнений утренней зарядки и физкультминуток и физкультпауз. Комплексы дыхательной гимнастики и гимнастики для глаз.

Спортивно-оздоровительная деятельность.

Легкая атлетика. (32 ч.) Старт с опорой на одну руку с последующим ускорением. Бег с преодолением препятствий. Спринтерский бег (60 м и 100 м). Гладкий равномерный бег по учебной дистанции (протяженность дистанций регулируется учителем или учащимися). Прыжок в высоту с разбега способом «перешагивание». Метание малого мяча по движущейся мишени (катящемуся с разной скоростью и летящему по разной траектории баскетбольному мячу).

Упражнения общей физической подготовки.

Гимнастика с основами акробатики. (24 ч.) Организующие команды и приемы: передвижение строевым шагом одной, двумя и тремя колоннами; перестроение в движении из колонны по одному в колонну по 2, по 3 и обратно.

Акробатические упражнения (*мальчики*): прыжком кувырок вперед, кувырок назад в группировке, стойка на лопатках, перекат вперед в упор присев, два кувырка вперед в группировке, стойка на голове и руках.

Опорные прыжки: прыжок согнув ноги через гимнастического козла (*мальчики*); прыжок ноги врозь через гимнастического козла (*девочки*).

Передвижения по гимнастическому бревну (*девочки*): поворот на носках в полуприсед, выход в равновесие на одной, полушпагат, соскок прогнувшись из стойки поперек.

Упражнения на средней перекладине (*мальчики*): подъем в упор с прыжка, перемах левой (правой) вперед, назад, переход в вис лежа на согнутых руках; из вися за головой вне размахивание и подъем в упор; из вися стоя наскок в упор; из упора верхом спад назад в вис за головой; махом одной, толчком другой подъем переворотом в упор.

Упражнения на брусьях: наскок в упор и ходьба на руках; размахивание в упоре; соскок вперед с опорой на жердь; наскок в упор, фиксация упора углом; сед ноги врозь; размахивание в упоре, сед на бедре с последующим соскоком (*мальчики*); наскок в упор на нижнюю жердь, махом назад соскок с поворотом с опорой на жердь; размахивания изгибами в вися на верхней жерди; перемахи одной и двумя в вися лежа на нижней жерди; выход из вися лежа на нижней жерди в сед на бедре с дохватом за верхнюю жердь, соскок (*девочки*).

Вольные упражнения (*девочки*): комбинации с использованием простых движений типа зарядки; элементов хореографии и ритмической гимнастики (основные позиции ног с полуприседанием и приседанием, выставлением ноги в различных направлениях, маховыми движениями ног, острым шагом, закрытым и открытым прыжком); танцевальных движений (приставного, переменного шага, шага галопа, польки).

Прикладные упражнения: лазанье по канату в два приема (*мальчики*); лазанье по гимнастической стенке вверх-вниз, горизонтально лицом и спиной к стенке, по диагонали (*девочки*). Упражнения на трамплине: прыжок с разбега на горку матов, соскок с приземлением в определенное место.

Упражнения специальной физической и технической подготовки.

Спортивные игры (30 ч.)

Б а с к е т б о л . Ловля мяча после отскока от пола. Ведение мяча с изменением направления и скорости передвижения, с отскоком мяча на разную высоту. Ловля и передача мяча с шагом. Бросок мяча в корзину одной рукой с места. Бросок мяча в корзину двумя руками снизу и от груди после ведения. Техничко-тактические действия игроков при вбрасывании мяча судьей и при передаче мяча с лицевой линии. Игра в баскетбол по правилам.

Упражнения специальной физической и технической подготовки.

Лыжные гонки. Одновременный двухшажный и попеременный четырехшажный ход. Передвижение с чередованием попеременных и одновременных ходов. Торможение боковым соскальзыванием. Преодоление препятствий на лыжах способами перешагивания, перепрыгивания, перелезания; прыжки с небольших трамплинов (30—50 см высотой). Спуск в низкой стойке. Прохождение учебных дистанций с использованием разученных способов передвижения (протяженность дистанции регулируется учителем или учащимися).

Упражнения специальной физической и технической подготовки.

7 КЛАСС

Знания о физической культуре

История физической культуры. Основные этапы развития олимпийского движения в России (СССР), выдающиеся достижения отечественных спортсменов на Олимпийских играх современности. Краткая характеристика избранного вида спорта (смысл состязательной деятельности и общие правила соревнований, появление и развитие данного вида спорта в России, его представительство на Олимпийских играх, выдающиеся отечественные и зарубежные спортсмены в данном виде спорта). Краткие сведения о проведении Олимпийских игр в СССР в 1980 г. (виды состязаний и место их проведения, число участников, символика и т. п.).

Базовые понятия физической культуры. Техника движений и ее основные показатели, общие представления о пространственных, временных и динамических характеристиках движений. Двигательный навык и двигательное умение как качественные характеристики освоенности

движений. Особенности освоения двигательных действий (этапность, повторность, вариативность). Основные правила освоения движений: от простого к сложному, от известного к неизвестному, от освоенного к неосвоенному. Самостоятельные занятия по освоению движений, характеристика подводящих и подготовительных упражнений.

Физическая культура человека. Влияние занятий физической культурой на формирование положительных качеств личности человека (воли, смелости, трудолюбия, честности, этических норм поведения). Правила организации мест занятий оздоровительной ходьбой и бегом, выбора одежды и обуви в зависимости от времени года и погодных условий.

Способы двигательной (физкультурной) деятельности

Организация и проведение занятий физической культурой. Организация досуга средствами физической культуры. Соблюдение требований безопасности и гигиенических правил при подготовке мест занятий, выборе инвентаря и одежды для проведения занятий по самостоятельному освоению двигательных действий (в условиях спортивного зала и открытой спортивной площадки). Подбор подводящих и подготовительных упражнений при освоении новых двигательных действий (физических упражнений). Составление плана занятий по самостоятельному освоению двигательных действий (совместно с учителем).

Последовательное выполнение частей занятия по освоению двигательных действий с соответствующим содержанием (согласно плану занятий). Наблюдение за выполнением движений с использованием эталонного образца, нахождение ошибок и их исправление.

Оценка эффективности занятий физической культурой. Простейший анализ и оценка техники осваиваемого упражнения по методу сличения его с эталонным образцом. Измерение частоты сердечных сокращений во время занятий. Ведение дневника самонаблюдения: регистрация по учебным четвертям динамики показателей физического развития и физической подготовленности; еженедельное обновление комплексов утренней зарядки и физкультминуток, содержания домашних занятий по развитию физических качеств и освоению двигательных действий (с графическим изображением).

Физическое совершенствование

Физкультурно-оздоровительная деятельность. Комплексы упражнений для формирования правильной осанки с учетом индивидуальных особенностей физического развития и полового созревания. Комплексы упражнений утренней зарядки и физкультминуток. Комплексы дыхательной гимнастики и гимнастики для глаз. Комплексы упражнений для регулирования массы тела и коррекции фигуры с учетом индивидуальных особенностей физического развития.

Спортивно-оздоровительная деятельность.

Легкая атлетика. (32 ч.) Бег с препятствиями. Кроссовый бег (бег по пересеченной местности с преодолением препятствий). Спринтерский бег. Повороты при беге на средние и длинные дистанции. Бег на тренировочные дистанции (60 м; 100 м; 1500 м — *мальчики*; 800 м — *девочки*).

Упражнения специальной физической и технической подготовки.

Гимнастика с основами акробатики. (24 ч.) Организующие команды и приемы: передвижение в колонне с изменением длины шага по команде: «Короче ШАГ!», «Полный ШАГ!», «ПолШАГА!»; выполнение команд на месте: «Полповорота напра-ВО!», «Полповорота нале-ВО!».

Акробатическая комбинация (*мальчики*): из стойки «старт пловца» с наскока два темповых кувырка вперед (второй со скрещиванием ног), поворот кругом, кувырок назад, перекат назад в стойку на лопатках, перекат вперед в упор присев, в темпе прыжок вверх с поворотом на 360°.

Упражнения на низкой и средней перекладине (*мальчики*): из виса стоя согнув руки подъем переворотом силой в упор, перемах вперед и назад одной, соскок; из положения упора перемах одной и другой в упор сзади, поворот кругом в упор, отмахом назад соскок.

Опорный прыжок через гимнастического козла (*мальчики*).

Упражнения на брусьях: наскок в упор углом, сед ноги врозь, перемах внутрь и размахивание в упоре, сед на левом бедре, перемах в сед на правом бедре, соскок; размахивание в упоре и соскоки махом вперед и назад (*мальчики*); наскок в вис на верхнюю жердь, размахивание изгибами, перемах согнув ноги в вис лежа на нижней жерди, круг правой (левой) с поворотом налево (направо) и перемахом в сед на правом (левом) бедре, соскок с дохватом за нижнюю жердь (*девочки*).

Упражнения на гимнастическом бревне (*девочки*): из упора стоя продольно наскок с перемахом одной в упор верхом, поворот поперек и перемах в сед на бедре руки в стороны; обратный перемах в сед ноги врозь поперек, перехват рук вперед в упор, махом назад встать в упор присев, стойка поперек руки в стороны, переменный шаг с одной и с другой ноги, махом одной поворот кругом, равновесие на одной, руки в стороны (или вверх), стойка на одной, другая вперед, беговые шаги до конца бревна и соскок ноги врозь в стойку к снаряду поперек.

Вольные упражнения (*девочки*): комбинации, включающие в себя элементы хореографии и ритмической гимнастики (основные позиции рук и ног, основные движения ногами, передвижения основными шагами); стилизованный бег и прыжки, основные танцевальные шаги.

Прикладные упражнения: передвижение в висе на руках с махом ног (*мальчики*); упражнения в висе на кольцах: из вися стоя разбег вперед, согнуть ноги, покачаться; из вися стоя раскачивание одновременным и поочередным отталкиванием ногами с поворотом на 180°, сход со снаряда сбегаем; размахивания в висе, вис согнувшись (*мальчики*), вис с завесом в кольца (*девочки*).

Упражнения специальной физической и технической подготовки.

Лыжные гонки. (16 ч.) Одновременный двухшажный ход. Передвижение с чередованием одновременного одношажного и двухшажного хода с попеременным двухшажным ходом. Повороты упором. Преодоление естественных препятствий на лыжах способами перешагивания, перелезания. Спуски в низкой стойке. Прохождение учебных дистанций (протяженность дистанций регулируется учителем или учащимися).

Упражнения общей физической подготовки.

Спортивные игры (30 ч.)

Баскетбол. Ловля катящегося мяча на месте и в движении. Техничко-тактические действия (индивидуальные и командные): передвижение защитника при индивидуальных защитных действиях; вырывание и выбивание мяча; защитные действия при опеке игрока с мячом и без мяча; перехват мяча; борьба за мяч, не попавший в корзину; взаимодействие в нападении (быстрое нападение); взаимодействие при вбрасывании мяча судьей и с лицевой линией с игроком команды и соперником. Игра в баскетбол по правилам.

Упражнения специальной физической и технической подготовки.

8 КЛАСС

Знания о физической культуре

Физическая культура и спорт в современном обществе. Основные направления развития физической культуры в обществе (физкультурно-оздоровительное, спортивное и прикладное ориентированное), их цели и формы организации.

Базовые понятия физической культуры. Всестороннее и гармоничное физическое развитие и его связь с занятиями физической культурой и спортом. Адаптивная физическая культура как система оздоровительных занятий физическими упражнениями по укреплению и сохранению здоровья, коррекции осанки и фигуры, профилактике утомления. Спортивная подготовка как система регулярных тренировочных занятий для повышения спортивного результата.

Физическая культура человека. Правила проведения самостоятельных занятий по коррекции осанки и телосложения, их структура и содержание, место в системе регулярных занятий физическими упражнениями. Правила планирования тренировочных занятий по спортивному

совершенствованию, их структура и содержание, место в системе регулярных занятий физическими упражнениями. Правила и гигиенические требования к проведению восстановительных процедур: дыхательная гимнастика во время и после занятий физическими упражнениями; простейшие приемы восстановительного массажа (поглаживание, растирание, разминание) на отдельных участках тела, принятие ванн и душа.

Способы двигательной (физкультурной) деятельности

Организация и проведение занятий физической культурой. Соблюдение требований безопасности и гигиенических правил при подготовке мест занятий, выборе инвентаря и одежды для проведения занятий спортивной подготовкой. Составление плана самостоятельных занятий спортивной подготовкой с учетом индивидуальных показаний здоровья и физического развития, двигательной (технической) и физической подготовленности (совместно с учителем).

Последовательное выполнение всех частей занятий спортивной подготовкой с соответствующим содержанием (согласно плану занятий). Проведение восстановительных процедур во время занятий и после их окончания.

Оценка эффективности занятий физической культурой. Ведение дневника самонаблюдения: регистрация по учебным четвертям динамики показателей физического развития и физической подготовленности; еженедельное обновление комплексов утренней зарядки и физкультминуток, содержания домашних занятий по развитию физических качеств и освоению двигательных действий (с графическим изображением).

Физическое совершенствование

Физкультурно-оздоровительная деятельность. Индивидуальные комплексы упражнений для формирования правильной осанки с учетом индивидуальных особенностей физического развития. Комплексы дыхательной гимнастики. Индивидуальные комплексы упражнений на регулирование массы тела и коррекцию телосложения с учетом индивидуальных особенностей физического развития. Индивидуальные комплексы адаптивной физической культуры, подбираемые в соответствии с медицинскими показаниями (при нарушениях опорно-двигательного аппарата, органов дыхания, кровообращения и зрения — близорукость).

Спортивно-оздоровительная деятельность.

Легкая атлетика. (32ч.) Совершенствование техники ранее освоенных легкоатлетических упражнений (бег на короткие и средние дистанции; бег с препятствиями; кроссовый бег; прыжок в высоту и длину с разбега). Тройной прыжок с разбега. Толкание ядра.

Прикладные упражнения: туристическая ходьба; прыжки через препятствия, многоскоки, спрыгивание и запрыгивание с грузом на плечах, на точность приземления и сохранение равновесия; подъемы и спуски шагом и бегом с грузом на плечах. Передвижение туристической ходьбой. Марш-бросок (*мальчики* — до 5 км, *девочки* — до 3 км) с туристической экипировкой.

Упражнения специальной физической и технической подготовки.

Гимнастика с основами акробатики. (24 ч.) Стойка на голове и руках толчком одной и махом другой из упора присев (*юноши*). Акробатическая комбинация: из стойки «старт пловца» с насока два темповых кувырка вперед (второй со скрещиванием ног), поворот кругом, кувырок назад, перекат назад в стойку на лопатках, перекат в упор присев, в темпе прыжок вверх с поворотом на 360° (*юноши*).

Гимнастическая комбинация на перекладине (*юноши*): из вися стоя силой (махом) подъем переворотом назад в упор, перемах одной в упор верхом, перехват в хват снизу, оборот вперед верхом, перемах одной в упор сзади, поворот кругом в упор хватом сверху, махом назад соскок с поворотом на 90° в стойку боком к снаряду.

Гимнастические комбинации на брусьях: из упора на предплечьях подъем махом вперед в сед ноги врозь, кувырок вперед в сед ноги врозь, перемах внутрь с последующим размахиванием в упоре, соскок махом вперед (*юноши*); из упора стоя лицом внутрь на нижней жерди махом подъем переворотом назад, перехват в вис на нижней жерди хватом за верхнюю жердь, со скрестным перехватом рук поворот кругом в вис лежа сзади на нижней жерди, круги одной ногой над нижней жердью, сед на бедре, соскок (*девушки*).

Гимнастическая комбинация на гимнастическом бревне (*девушки*): с разбега наскок в упор присев, стойка поперек, руки в стороны, подскоки на двух на месте, усложненный шаг, подскоки с одной на другую с продвижением, равновесие с поворота махом одной ноги вперед, беговые шаги до конца бревна и соскок ноги врозь в стойку спиной к снаряду поперек.

Опорный прыжок через гимнастического коня (*юноши*).

Вольные упражнения: динамического характера (повороты на одной и двух ногах, повороты головы, ходьба на носках высоким шагом) и статического характера (стойки на двух и одной ноге с изменением положений рук, головы, туловища); произвольная комбинация, составленная из освоенных стилизованных общеразвивающих упражнений, элементов ритмической гимнастики и хореографии, танцевальных движений с учетом индивидуальной физической и технической подготовленности (*девушки*).

Лыжные гонки. (16 ч.) Совершенствование техники освоенных лыжных ходов, перехода с одного хода на другой. Прохождение на результат учебных дистанций с чередованием лыжных ходов (протяженность дистанций регулируется учителем или учащимися).

Упражнения специальной физической и технической подготовки.

Спортивные игры (30 ч.)

Баскетбол. Ведение мяча с обводкой пассивного и активного соперника. Отработка тактических игровых комбинаций. Игра в баскетбол по правилам.

Упражнения специальной физической и технической подготовки.

9 КЛАСС

Знания о физической культуре

Физическая культура и спорт в современном обществе. Туристические походы как форма активного отдыха, укрепления здоровья и восстановления организма, виды и разновидности туристических походов. Пешие туристические походы, их организация и проведение, требования к технике безопасности и бережному отношению к природе (экологические требования).

Базовые понятия физической культуры. Здоровый образ жизни, роль и значение физической культуры в его формировании. Вредные привычки и их пагубное влияние на физическое, психическое и социальное здоровье человека, роль и значение занятий физической культурой в профилактике вредных привычек. Прикладно-ориентированная физическая подготовка как система тренировочных занятий для освоения профессиональной деятельности, всестороннего и гармоничного физического совершенствования.

Физическая культура человека. Правила организации и планирования режима дня с учетом дневной и недельной динамики работоспособности. Правила планирования активного отдыха и его основных форм с учетом особенностей учебной (трудовой) деятельности, индивидуального образа жизни. Правила и гигиенические требования к проведению банных процедур. Правила оказания доврачебной помощи во время занятий физической культурой и в условиях активного отдыха.

Способы двигательной (физкультурной) деятельности

Организация и проведение занятий физической культурой. Подготовка к проведению летних пеших туристических походов (выбор маршрута, снаряжения, одежды и обуви, укладка рюкзака).

Соблюдение правил движения по маршруту. Оборудование мест стоянки (установка палатки, разведение костра, размещение туалета, оборудование спортивной площадки и т. п.). Соблюдение требований безопасности и оказания доврачебной помощи (при укусах, отравлениях, царапинах, ссадинах и потертостях, ушибах и других травмах).

Последовательное выполнение всех частей занятий прикладно ориентированной подготовкой (согласно плану индивидуальных занятий). Наблюдение за режимами нагрузки (по частоте сердечных сокращений) и показателями (внешними и внутренними) самочувствия во время занятий.

Оценка эффективности занятий физической культурой. Ведение дневника самонаблюдения: регистрация по учебным четвертям динамики показателей физического развития и физической подготовленности; еженедельное обновление комплексов утренней зарядки и физкультминуток, содержания домашних занятий, результатов тестирования функционального состояния организма (с помощью «одномоментной пробы Летунова»).

Физическое совершенствование

Физкультурно-оздоровительная деятельность. Комплексы упражнений для формирования правильной осанки; утренней зарядки, физкультминуток; дыхательной гимнастики и гимнастики для глаз; для регулирования массы тела и коррекции фигуры с учетом индивидуальных особенностей физического развития. Индивидуальные комплексы адаптивной физической культуры (подбираемые в соответствии с медицинскими показаниями учащихся).

Спортивно-оздоровительная деятельность.

Легкая атлетика. (32 ч.) Спортивная ходьба. Совершенствование техники ранее разученных упражнений в прыжках, беге и метании. Бег на дистанции: 60 м с низкого старта (на результат), 1000 м — *девушки* и 2000 м — *юноши* (на результат). Кроссовый бег: *юноши* — 3 км, *девушки* — 2 км.

Прикладные упражнения: преодоление полосы препятствий с использованием бега, ходьбы, прыжков; передвижения на руках в виси, лазанья и перелезания.

Упражнения общей физической подготовки.

Гимнастика с основами акробатики. (24 ч.) Акробатическая комбинация (*юноши*): из основной стойки кувырок вперед в стойку на лопатках, упор присев, встать, из основной стойки прыжком упор присев, кувырок назад в упор ноги врозь.

Упражнения на гимнастическом бревне (*девушки*): танцевальные шаги (полька), ходьба со взмахами ног и поворотами; соскок из упора стоя на колене в стойку боком к бревну.

Гимнастическая комбинация, составленная из разученных упражнений и с учетом индивидуальной физической и технической подготовленности.

Упражнения на перекладине (*юноши*): из стойки спиной к перекладине вис стоя сзади согнувшись, толчком ног вис согнувшись сзади; вис на согнутых ногах. Гимнастическая комбинация, составленная из разученных упражнений и с учетом индивидуальной физической и технической подготовленности.

Упражнения на брусьях: махи в упоре на руках с разведением ног над жердями; гимнастическая комбинация, составленная из разученных упражнений и с учетом индивидуальной физической и технической подготовленности (*юноши*); из вися присев на нижней жерди толчком ног подъем в упор на верхнюю жердь; гимнастическая комбинация, составленная из разученных упражнений и с учетом индивидуальной физической и технической подготовленности (*девушки*).

Упражнения общей физической подготовки.

Лыжные гонки. (16 ч.) Бесшажный ход. Передвижение по пересеченной местности с чередованием одновременных, попеременных и бесшажного ходов. Преодоление крутых спусков в низкой стойке. Прохождение соревновательной дистанции 3 км.

Упражнения общей физической подготовки.

Спортивные игры(30 ч.)

Баскетбол. Ведение мяча с обводкой пассивного и активного соперника. Отработка тактических игровых комбинаций. Техничко-тактические действия в нападении (быстрое нападение) и защите (перехват мяча; борьба за мяч, не попавший в корзину). Игра в баскетбол по правилам.

По уровню физической подготовленности.

Оценивая уровень физической подготовленности, следует принимать во внимание реальные сдвиги учащихся в показателях физической подготовленности за определенный период времени. При оценке сдвигов в показателях развития определенных физических качеств учитель должен принимать во внимание особенности развития двигательных способностей, динамику их изменения у детей определенного возраста, исходный уровень достижений конкретных учащихся. При прогнозировании прироста скоростных способностей, являющихся наиболее консервативными в развитии, не следует планировать больших сдвигов. Напротив, при прогнозировании показателей выносливости в беге умеренной интенсивности, а также силовой выносливости темпы прироста могут быть довольно высокими.

При оценке темпов прироста на отметку «5», «4», «3» учитель должен исходить из вышеприведенных аргументов, поскольку в каждом конкретном случае прогнозирование этих темпов осуществить невозможно. Задания учителя по улучшению показателей физической подготовленности должны представлять для учащихся определенную трудность, но быть реально выполнимыми. Достижение этих сдвигов при условии систематических занятий дает основание учителю для выставления учащимся высокой оценки.

Итоговая оценка успеваемости по физической культуре складывается из суммы баллов, полученных учащимся за все составляющие: знания, двигательные умения и навыки, умения осуществлять физкультурно-оздоровительную деятельность, сдвиги в показателях физической подготовленности. При этом преимущественное значение имеют оценки за умение осуществлять собственно двигательную, физкультурно-оздоровительную и спортивную деятельность.

Учащиеся, отнесенные по состоянию здоровья к подготовительной медицинской группе, оцениваются на общих основаниях, за исключением тех видов двигательных действий, которые им противопоказаны по состоянию здоровья.

Учащиеся, отнесенные к специальной медицинской группе, оцениваются по овладению ими разделом «Основы знаний», умениями осуществлять физкультурно-оздоровительную деятельность и доступные им двигательные действия.

КАЛЕНДАРНО-ТЕМАТИЧЕСКОЕ ПЛАНИРОВАНИЕ

Учебно-тематический план 5-9 классов

Разделы программы	5 класс	6 класс	7 класс	8 класс	9 класс
Знания о физической культуре (История физической культуры. Физическая культура и спорт в современном обществе. Базовые понятия физической культуры. Физическая культура человека.)	В процессе урока				
Организация и проведение занятий физической культурой	В процессе урока				
Оценка эффективности занятий физической культурой					
Легкая атлетика	32	32	32	32	32

Гимнастика с основами акробатики	24	24	24	24	24
Лыжные гонки	16	16	16	16	16
Спортивные игры	30	30	30	30	30
Всего часов	102	102	102	102	102

п/№	Вид программного материала	Кол-во часов	1 четверть	2 четверть	3 четверть	4 четверть
1	Знания о физической культуре		В процессе урока			
2	Легкая атлетика	32	18			14
3	Спортивные игры	30		6		14
4	Гимнастика с элементами акробатики	24		24		
5	Лыжная подготовка	16			16	
	Всего часов:	102	24	24	30	24

2.3. Программа воспитания и социализации

Пояснительная записка

Программа воспитания и социализации обучающихся при получении общего образования в МБОУ «Тасеевская СОШ №2» предусматривает:

- формирование нравственного уклада всей жизни МБОУ «Тасеевская СОШ №2»

Программа воспитания и социализации обучающихся при получении общего образования в МБОУ «Тасеевская СОШ №2» направлена:

- на обеспечение духовно-нравственного развития и воспитания обучающихся;
- на их социализацию, профессиональную ориентацию;
- на формирование правовой, экологической культуры, культуры здорового и безопасного образа жизни.

Принципы реализации программы воспитания и социализации обучающихся при получении общего образования в МБОУ «Тасеевская СОШ №2»:

- принцип совместного решения лично и общественно значимых проблем;
- принцип системно-деятельностной организации воспитания;
- принцип состязательности (конкурентоспособности);

Целью духовно-нравственного развития, воспитания и социализации обучающихся при получении общего образования в МБОУ «Тасеевская СОШ №2» является:

социально-педагогическая поддержка становления и развития высоконравственного, творческого, компетентного гражданина России, принимающего судьбу Отечества как свою личную,

осознающего ответственность за настоящее и будущее своей страны, укоренённого в духовных и культурных традициях многонационального народа Российской Федерации.

Для достижения цели программы воспитания и социализации обучающихся при получении общего образования в МБОУ «Тасеевская СОШ №2» поставлены задачи:

- создание образовательной среды, способствующей воспитанию социально адаптированной личности;
- создание условий для самореализации личности учащегося и подготовки к будущей жизни в обществе;
- воспитание Гражданина – патриота своей страны;
- формирование устойчивых навыков по сохранению и укреплению здоровья обучающихся, основ здорового образа жизни;
- профилактика асоциального поведения;
- укрепление взаимодействия с семьями обучающихся;
- поддержка детей из неблагополучных семей, попавших в трудную жизненную ситуацию;
- поддержка семей, испытывающих трудности в воспитании своих детей;
- поддержка одаренных детей.

В основе программы воспитания и социализации обучающихся при получении общего образования в МБОУ «Тасеевская СОШ №2» заложены ценностные ориентиры:



Все мероприятия в рамках реализации программы **воспитания и социализации обучающихся при получении общего образования в МБОУ «Тасеевская СОШ №2»** направлены на развитие толерантности, на умение разрешать между собой конфликтные ситуации, при этом совершеннолетние учащиеся могут привлекаться в качестве медиаторов в школьную службу медиации (комиссию по разрешению спорных вопросов, конфликтов между всеми участниками образовательных отношений). Мероприятие на знание, соблюдение Устава школы позволяют учащимся закреплять нормы поведения в обществе, быть

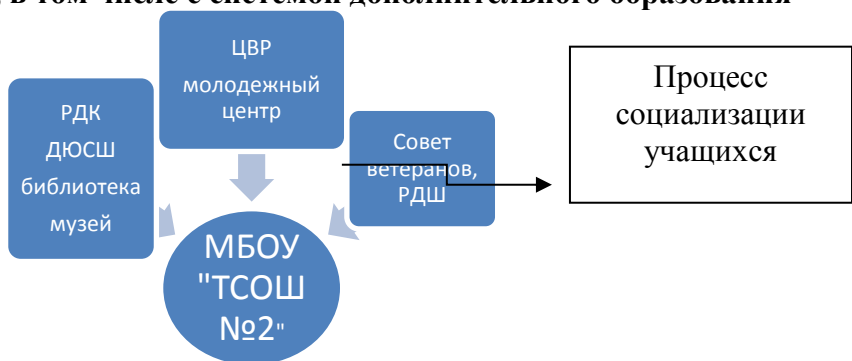
дисциплинированными, доброжелательными по отношению к законам школы. В ШУС (школьное ученическое самоуправление) старшеклассники учатся защищать свои интересы, участвуют в управлении школой, отстаивая честно и справедливо свои решения. Предлагают проекты по улучшению образовательного пространства, по сохранению и преумножению традиций школы. Формируется уклад школьной жизни, способствующий воспитанию нравственных качеств личности, способной уважать чужое мнение, решение, ведущей здоровый образ жизни. А также способной противостоять негативным проявлениям социума.

2.3.2. Формы индивидуальной и групповой организации профессиональной ориентации обучающихся по каждому из направлений.

Направление	Формы индивидуальной организации	Формы групповой организации
Профессиональные пробы	Собеседование, тестирование, исследование профессиональных задатков личности	Практика, мастер – классы с представителями разных профессий
Программа адаптации «Шаги к успеху»	Карта личностного роста учащегося в плане профессиональной подготовки	Проектирование в области изучения опыта передовых людей, знаменитых профессий
Портфолио «Профилизация и профориентация старшеклассников»	Сбор информации о своих потенциальных профессиях	Презентация профессий с позиции своего «Я»
Программа адаптации и профориентации «Десятиклассник»	Практические семинары, тренинги, индивидуальные карты исследования навыков, задатков, составление портфолио профессиональных практик	Город мастеров – экскурсии, выходы, выезды на предприятия села, района, края
Тематические классные часы с приглашением представителей необычных профессий	Задание – эссе: Кем быть? Тестирование, анкетирование	Диалог, душевный разговор, наставничество
Ознакомительные экскурсии на предприятия села	Интервьюирование людей, работающих на предприятии, сбор информации о специалистах высшего уровня	Репортаж на сайте школы с места события «Мастер своего дела»
Ярмарка профессий	Представление личного опыта проб освоения навыков разных профессий	Вечер семейных трудовых династий
Сетевое взаимодействие	Реализация индивидуальных дополнительных образовательных программ	Экскурсии, выезды в другие места освоения профессиональных навыков: уроки в поле, уроки в лесу, уроки в зале судебного заседания и т.д.
Комплексные экскурсии	Фото – отчет	Фото – альбом « Все работы

	профессионального выбора «За и против»	хороши»
Организация тематического профориентационного отряда	Проектирование, индивидуальная агитационная работа	Проектирование, коллективная агитационная работа
Трудовой отряд «ТОС»	Сезонная трудовая работа	Сезонная трудовая работа
«Уроки успеха» - встречи с успешными и известными людьми	Вопрос – ответ, презентация личностного роста, портфолио «Моя карьера», наставничество	Диалог, «Круглый стол», брей ринг, вечера встреч, презентация, мастер – классы, родительские уроки

2.3.2. Этапы организации работы в системе социального воспитания в рамках организации, осуществляющей образовательную деятельность, совместной деятельности организации, осуществляющей образовательную деятельность с предприятиями, общественными организациями, в том числе с системой дополнительного образования



ЭТАПЫ ОРГАНИЗАЦИИ РАБОТЫ

- формирование уклада и традиций школы, ориентированных на создание системы общественных отношений
- координация деятельности учителей, родителей, представителей общественных и иных организаций для решения задач социализации учащихся
- создание условий для социальной деятельности учащихся в процессе обучения и воспитания
- использование социальной деятельности как ведущего фактора формирования личности обучающегося
- развитие педагогической компетентности родителей в целях содействия социализации в семье
- развитие форм социального партнёрства

2.3.4. Основные формы организации педагогической поддержки социализации обучающихся по каждому направлению с учетом урочной и внеурочной деятельности, а также формы участия специалистов и социальных партнеров по направлениям социального воспитания.

Педагогическая поддержка социализации осуществляется в процессе обучения, создания дополнительных пространств самореализации обучающихся с учётом урочной и внеурочной деятельности, а также форм участия специалистов и социальных партнёров по направлениям социального воспитания, методического обеспечения социальной деятельности и формирования социальной среды школы. Основными формами педагогической поддержки социализации являются социализация обучающихся в ходе познавательной деятельности, социализация обучающихся средствами общественной и трудовой деятельности.

Педагогическая поддержка социализации обучающихся в ходе познавательной деятельности. Познавательная деятельность обучающихся, организуемая в рамках системно - деятельностного подхода, предполагает в качестве основных форм учебного сотрудничества сотрудничество со сверстниками и с учителем. Социальный эффект такого сотрудничества рассматривается как последовательное движение обучающегося от освоения новых коммуникативных навыков до освоения новых социальных ролей. Методы педагогической поддержки социальной деятельности в рамках познавательной деятельности направлены на поддержку различных форм сотрудничества и взаимодействия в ходе освоения учебного материала.

Педагогическая поддержка социализации общественной деятельности.

Социальные инициативы в сфере общественного самоуправления позволяют формировать у обучающихся социальные навыки и компетентности, помогающие им лучше осваивать сферу общественных отношений. Социально значимая общественная деятельность связана с развитием гражданского сознания человека, патриотических чувств и понимания своего общественного долга. Направленность таких социальных инициатив определяет самосознание подростка как гражданина и участника общественных процессов.

Спектр социальных функций обучающихся в рамках системы школьного самоуправления очень широк. В рамках этого вида деятельности обучающиеся должны иметь возможность:

- участвовать в принятии решений ШУС;
- решать вопросы, связанные с самообслуживанием, поддержанием порядка, дисциплины, дежурства в школе;
- контролировать выполнение обучающимися основных прав и обязанностей;
- защищать права обучающихся на всех уровнях управления школой.

Деятельность органов ученического самоуправления в школе создаёт условия для реализации обучающимися собственных социальных инициатив, а также:

- придания общественно значимого характера системе управления образовательным процессом;
- создания общешкольного уклада, комфортного для учеников и педагогов, способствующего активной общественной жизни школы.

Важным условием педагогической поддержки социализации обучающихся является их включение в общественно значимые дела, социальные и культурные практики. Организация и проведение таких практик могут осуществляться педагогами совместно с родителями обучающихся, квалифицированными представителями общественных и традиционных религиозных организаций, учреждений культуры.

Педагогическая поддержка социализации обучающихся средствами трудовой деятельности. Трудовая деятельность как социальный фактор первоначально развивает у обучающихся способности преодолевать трудности в реализации своих потребностей. Но её главная цель — превратить саму трудовую деятельность в осознанную потребность. По мере социокультурного развития обучающихся труд всё шире используется для самореализации, созидания, творческого и профессионального роста.

При этом сам характер труда обучающегося должен отражать тенденции индивидуализации форм трудовой деятельности, использование коммуникаций, ориентацию на общественную значимость труда и востребованность его результатов. Уникальность, авторский характер, деятельность для других должны стать основными признаками различных форм трудовой деятельности как формы социализации личности. Добровольность и безвозмездность труда,

элементы волонтерства позволяют соблюсти баланс между конкурентно-ориентированной моделью социализации будущего выпускника и его социальными императивами гражданина.

Социализация обучающихся средствами трудовой деятельности должна быть направлена на формирование у них отношения к труду как важнейшему жизненному приоритету. В рамках такой социализации организация различных видов трудовой деятельности обучающихся (трудовая деятельность, связанная с учебными занятиями, ручной труд, занятия в учебных мастерских, общественно полезная работа, профессионально ориентированная производственная деятельность и др.) может предусматривать привлечение для проведения отдельных мероприятий представителей различных профессий, прежде всего из числа родителей обучающихся.

2.3.5. Модели организации работы по формированию экологически целесообразного, здорового и безопасного образа жизни, включающие в том числе рациональную организацию учебной деятельности и образовательной среды, физкультурно-спортивной и оздоровительной работы, профилактику употребления психоактивных веществ обучающимися, профилактику детского дорожно-транспортного травматизма, организацию системы просветительской и методической работы с участниками образовательных отношений

Первый этап — анализ состояния и планирование работы:

- организации режима дня детей, их нагрузкам, питанию, физкультурно-оздоровительной работе, сформированности навыков гигиены, рационального питания и профилактике вредных привычек;
- организации проводимой и необходимой для реализации программы просветительской работы образовательной организации с обучающимися и родителями (законными представителями);
- выделению приоритетов в работе образовательной организации с учетом результатов проведенного анализа, а также возрастных особенностей обучающихся.

Второй этап — организация просветительской, учебно-воспитательной и методической работы образовательной организации по данному направлению.

1. Просветительская, учебно-воспитательная работа с обучающимися, направленная на формирование экологической культуры, здорового и безопасного образа жизни, включает:

- беседы, консультации по проблемам экологического просвещения, сохранения и укрепления здоровья обучающихся, профилактике вредных привычек;
- проведение дней здоровья, конкурсов, праздников и других активных мероприятий, направленных на экологическое просвещение, пропаганду здорового образа жизни;

2. Просветительская и методическая работа с педагогами, специалистами и родителями (законными представителями), направленная на повышение квалификации работников образовательной организации и повышение уровня знаний родителей (законных представителей) по проблемам охраны и укрепления здоровья детей, включает:

- проведение соответствующих консультаций, семинаров, родительских собраний, педагогических советов по данной проблеме;
- приобретение для педагогов, специалистов и родителей (законных представителей) необходимой научно-методической литературы;
- привлечение педагогов, медицинских работников, психологов и родителей (законных представителей) к совместной работе по проведению природоохранных, оздоровительных мероприятий и спортивных соревнований.

Формы работы:

- уроки здоровья;
- просмотр учебных фильмов;
- выпуск стенгазет;
- беседы о здоровом образе жизни;
- классные часы;
- родительские собрания;
- проведение дней здоровья;
- спортивные праздники и развлечения.

Содержание деятельности

Направление деятельности	Задачи	Содержание
Санитарно-просветительская работа по формированию здорового образа жизни	<ol style="list-style-type: none"> 1. Знакомство обучающихся, родителей с основными понятиями (здоровье, здоровый образ жизни). 2. Формирование навыков здорового образа жизни, гигиены, правил личной безопасности. 3. Обеспечение условий для пропаганды здорового образа жизни. 	<ul style="list-style-type: none"> - Проведение уроков здоровья. - Проведение классных часов и общешкольных мероприятий по пропаганде здорового образа жизни, формированию навыков ЗОЖ, гигиены и личной безопасности.
Профилактическая деятельность	<ol style="list-style-type: none"> 1. Обеспечение условий для ранней диагностики заболеваний, профилактики здоровья. 2. Создание условий, предотвращающих ухудшение состояния здоровья. 3. Обеспечение помощи обучающимся, перенесшим заболевания, в адаптации к учебному процессу. 4. Профилактика детского травматизма 5. Профилактика детского дорожно-транспортного травматизма 	<ul style="list-style-type: none"> - Система мер по улучшению питания обучающихся: режим питания; эстетика помещений; пропаганда культуры питания в семье. - Система мер по улучшению санитарии и гигиены: генеральные уборки классных комнат, Учреждения; соблюдение санитарно-гигиенических требований. - Система мер по предупреждению травматизма: проведение инструктажа с обучающимися. - Профилактика утомляемости: проведение подвижных перемен; оборудование зон отдыха. - Система мер по предупреждению детского дорожно-транспортного травматизма : консультации и беседы с родителями (законными представителями), сотрудничество с инспекторами ГИБДД,

		проведение инструктажа с обучающимися.
Физкультурно-оздоровительная, спортивно-массовая работа	<ol style="list-style-type: none"> 1. Укрепление здоровья обучающихся средствами физической культуры и спорта. 2. Пропаганда физической культуры, спорта, туризма в семье. 3. Развитие и содействие детскому и взрослому спорту и туризму. 	<p>- Оздоровительная и спортивно-массовая работа в начальной школе: организация подвижных игр, динамических пауз, соревнований по отдельным видам спорта, спартакиады, дни здоровья.</p> <p>- Привлечение к организации физкультурно-оздоровительной и спортивно-массовой работе родителей обучающихся.</p>

2.3.6. Описание деятельности МБОУ «Тасеевская СОШ №2», осуществляющей образовательную деятельность в области непрерывного экологического здоровьесберегающего образования обучающихся.

В основе деятельности МБОУ «Тасеевская СОШ №2» по экологическому воспитанию учащихся лежат системные классные часы, исследовательские работы, туристические походы, экскурсии, акции, конкурсы, краеведческие конференции на изучение природы красноярского края, конкурс «Мое Красноярье», « Вода России», дополнительные общеразвивающие программы: «История родной школы», «Экспедиционные исследования школьников». Деятельность по формированию у учащихся навыков здорового образа жизни включает: классные часы, блок бесед по профилактике употребления табака, алкоголя, наркотиков, ПАВ, спортивные праздники «Мама, папа, я – здоровая семья», Недели профилактики употребления ПАВ, Дни здоровья, проекты по пропаганде, созданию условий ведения здорового образа жизни.

В рамках воспитания здоровой личности особое внимание отведено проведению классных часов на пропаганду ЗОЖ, экологических конкурсов, викторин, мастер – классов «Мусор Земле не к лицу».

Социальные проекты, направленные на оздоровление экологии края, села, района, возрождение природных памятных мест, облагораживание места жительства, участие в мероприятиях РДШ по очистке водоемов дают учащимся возможность проявлять свои возможности, закреплять навыки ведения безопасного образа жизни, быть экологически грамотными людьми.

Уроки информационной грамотности позволяют развивать в детях навыки безопасности в сети Интернет, навыков как обойти соблазн вовлечения в деструктивные группы и др. негативные проявления социума.

Воспитанию навыков экокультуры, здорового образа жизни способствуют тренинги, психологические занятия, уроки, лекции по ЗОЖ, спортивные занятия ФСК «Победитель». Также действенным является участие самих участников в Театре - мим, агитбригадах, конкурсах, выставках рисунков, направленных на пропаганду знаний здорового образа жизни, профилактику вредных привычек и употребления ПАВ.

Детско-родительские проекты, направленные на озеленение школьного двора, очистки близлежащих территорий, ТОС позволяют закреплять в детях навыков экограмотности, создание здоровой экологии близлежащих территорий, любовь к чистоте и порядку, заботе о природных ресурсах.

Вовлечение учащихся в мероприятия Российского движения школьников, ЮНАРМИИ позволяет расширять круг общения, закреплять партнерские отношения в воспитании и социализации учащихся, использовать инновационные воспитательные практики.

Все формы мероприятий по экологическому воспитанию, воспитанию здорового образа жизни направлены на:

- ценностное отношение к жизни во всех её проявлениях, качеству окружающей среды, своему здоровью, здоровью родителей, членов своей семьи, педагогов, сверстников;
- осознание ценности экологически целесообразного, здорового и безопасного образа жизни, взаимной связи здоровья человека и экологического состояния окружающей его среды, роли экологической культуры в обеспечении личного и общественного здоровья и безопасности;
- знания о возможном негативном влиянии компьютерных игр, телевидения, рекламы на здоровье человека;
- негативное отношение к курению, употреблению алкогольных напитков, наркотиков и других психоактивных веществ (ПАВ); отрицательное отношение к лицам и организациям, пропагандирующим курение и пьянство, распространяющим наркотики и другие ПАВ;
- отрицательное отношение к загрязнению окружающей среды, расточительному расходованию природных ресурсов и энергии, способность давать нравственную и правовую оценку действиям, ведущим к возникновению, развитию или решению экологических проблем на различных территориях и акваториях;
- понимание важности физической культуры и спорта для здоровья человека, его образования, труда и творчества, всестороннего развития личности;
- формирование опыта участия в общественно значимых делах по охране природы и заботе о личном здоровье и здоровье окружающих людей;
- овладение умением сотрудничества (социального партнёрства), связанного с решением местных экологических проблем и здоровьем людей;
- опыт участия в разработке и реализации учебно-исследовательских комплексных проектов с выявлением в них проблем экологии и здоровья и путей их решения.

2.3.7. Система поощрения социальной успешности и проявлений активной жизненной позиции обучающихся (рейтинг, формирование портфолио, установление стипендий, спонсорство).

Оценка личностных достижений школьников в процессе духовно-нравственного развития, воспитания и социализации может осуществляться с помощью фиксирования, накопления и оценивания педагогами, родителями и самим учащимся его результатов. Что представляет собой педагогически спроектированную и методически организованную индивидуальную подборку материалов, последовательность которых демонстрирует усилия, динамику и достижения ученика в освоении определенных духовных ценностей в рамках воспитательной программы. Система оценки достижения планируемых результатов отражается в «Портфолио» учащегося.

Рейтинговая система оценивания достижений учащихся основана на учете накапливаемых баллов за дисциплину, отношение к обязанностям и поручениям, участие в конкурсах, соревнованиях, других мероприятиях жизни класса и школы. Каждый вид деятельности учащихся оценивается соответствующими баллами по разработанной рейтинговой шкале. Итоги рейтинга подводятся в конце учебного года. Учащимся предложено принять участие в муниципальных конкурсах: Ученик года, Спортсмен года, Лидер года (в номинации творческая личность, социально- активная личность). А также в конкурсе на соискание «Премия главы Тасеевского района» в области учебной, творческой, спортивной, социально- общественной деятельности, где подводятся итоги деятельности за текущий учебный год. Конкурсанты,

победившие в данных конкурсах, награждаются дипломами, призами, денежными премиями в конце учебного года на муниципальном форуме «Ты – Лучший!»

2.3.8. Критерии, показатели эффективности деятельности организации, осуществляющей образовательную деятельность в части духовно-нравственного развития, воспитания и социализации обучающихся, формирования здорового и безопасного образа жизни и экологической культуры обучающихся (поведение на дорогах, в чрезвычайных ситуациях)

Критериями эффективности реализации воспитательной программы является **динамика** основных показателей воспитания и социализации обучающихся.

1. Динамика развития личностной, социальной, экологической, трудовой (профессиональной) и здоровьесберегающей культуры обучающихся.

2. Динамика социальной, психолого-педагогической и нравственной атмосферы в образовательном учреждении.

3. Динамика детско-родительских отношений и степени включённости родителей (законных представителей) в образовательный и воспитательный процесс.

Критерии, по которым изучается динамика процесса воспитания и социализации обучающихся.

1. *Положительная динамика (тенденция повышения уровня нравственного развития обучающихся)* — увеличение значений выделенных показателей воспитания и социализации обучающихся на интерпретационном этапе по сравнению с результатами контрольного этапа исследования (диагностический).

2. *Инертность положительной динамики* подразумевает отсутствие характеристик положительной динамики и возможное увеличение отрицательных значений показателей воспитания и социализации обучающихся на интерпретационном этапе по сравнению с результатами контрольного этапа исследования (диагностический);

3. *Устойчивость (стабильность) исследуемых показателей духовно-нравственного развития, воспитания и социализации обучающихся* на интерпретационном и контрольном этапах исследования. При условии соответствия содержания сформировавшихся смысловых систем у подростков, в педагогическом коллективе и детско-родительских отношениях общепринятым моральным нормам устойчивость исследуемых показателей может являться одной из характеристик положительной динамики процесса воспитания и социализации обучающихся.

2.3.9. Методика и инструментарий мониторинга духовно – нравственного развития, воспитания и социализации обучающихся.

Диагностика воспитательной работы проводится ежегодно: в начале учебного года и в конце учебного года. Используются одни и те же диагностические методики. Для отслеживания динамики развития классного коллектива результаты диагностик сравниваются.

Компонентами диагностики воспитательного процесса являются:

1. Изучение воспитанности школьников, интегративным показателем которой выступает направленность личности, выражающаяся во взглядах, убеждениях, ценностных ориентациях ребенка.

- Методика М.И. Рожкова «Изучение социализированности личности учащегося»
- Методика М.И. Рожкова «Диагностика уровня творческой активности учащихся»
- Методика Н.П. Капустина «Изучение уровня воспитанности учащихся»
- Методика Л.В. Байбородовой «Изучение мотивов участия школьников в деятельности»
- Методика Е.Н. Степанова «Определение общественной активности учащихся»
- Методика Р.В. Овчаровой «Выявление коммуникативных склонностей учащихся»
- Методика Д. Голланда «Определение типа личности»

2. Диагностика уровня развития коллектива и сложившихся в нем эмоционально-психологических и деловых отношений.

- Методика А.М. Лутошкина «Какой у нас коллектив?»
- Социометрия
- Методика Е.Н. Степанова «Мы – коллектив? Мы – коллектив... Мы коллектив!»
- Методика Е.Н. Степанова «Ты и твой класс»
- Методика О.В. Лишина "Выявление мотивов участия учащихся в делах классного и общешкольного коллектива"

3. Исследование организационных аспектов воспитательной деятельности, направленное на определение наиболее эффективных педагогических средств и установление малорезультативных и отрицательных воздействий, на выявление причин, снижающих эффективность воспитательного взаимодействия, и путей, способствующих развитию процесса воспитания.

- Методика А.А. Андреева «Удовлетворенность учащихся школьной жизнью»
- Методика Е.Н. Степанова «Удовлетворенность родителей жизнедеятельностью образовательного учреждения»
- Методика Л.М. Фридмана «Наши отношения»
- Методика Е.Н.Степанова «Изучение удовлетворенности педагогов жизнедеятельностью в образовательном учреждении»

2.3.10. Планируемые результаты духовно – нравственного развития, воспитания и социализации обучающихся, формирования экологической культуры, культуры здорового и безопасного образа жизни обучающихся.

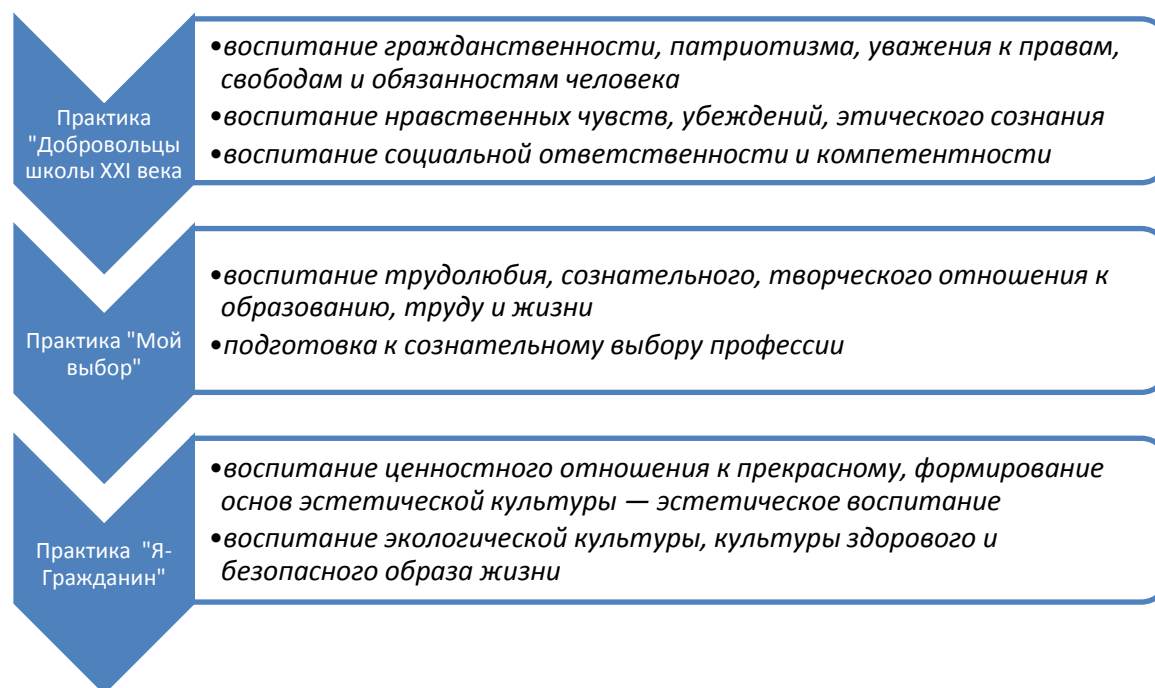
Потенциал	Результат
Ценностный	<ol style="list-style-type: none"> 1. Восприятие ценности семьи: осознанная любовь к родному дому, матери, семье, близким, чуткость, тактичность. 2. Восприятие ценности достоинства человека: преобладание духовно-нравственных приоритетов над материальными, потребность делать добро. 3. Уважение к своей Родине – России. Осознание ценности природы родного края, ее исторических памятников. 4. Участие в труде семьи, самообслуживании, других школьных делах. 5. Участие в школьном самоуправлении. 6. Тактичность 7. Реализм. 8. Потребность общения с прекрасным.
Познавательный	<ol style="list-style-type: none"> 1. Знание своих психофизических особенностей. 2. Абстрактно-логическое мышление. 3. Стремление к познанию Истины.

Творческий	Проявление активной позиции, соответствующей личностным интересам и элементарным навыкам поискового мышления. Стремление строить свою жизнь по законам гармонии и красоты. Потребность в посещении театров, выставок, концертов, чтении классической литературы, умение проникать во внутренний мир художественного произведения, понимать его духовную сущность.
Коммуникативный	Умение критически осмысливать свои поступки, анализировать взаимоотношения со своими сверстниками и взрослыми, умение идти на компромисс. Быть строгим к себе, а к окружающим снисходительным, обладать социальной ответственностью за свои действия и поступки. Способность поддерживать эмоционально-устойчивое поведение в жизненных ситуациях.
Здоровьесберегающий	Осознанное и ответственное отношение к своему здоровью и здоровью окружающих людей; опрятность, соблюдение правил режима дня и рационального питания. Участие в спортивно-массовых мероприятиях.

2.3.11. Направления деятельности по духовно – нравственному развитию, воспитанию и социализации, профессиональной ориентации обучающихся, здоровьесберегающей деятельности и формированию экологической культуры обучающихся, отражающие специфику образовательной организации, запросы участников образовательных отношений.

Воспитательная работа в школе разбита на этапы формирования уклада школьной жизни, обеспечивающего создание социальной среды развития обучающихся, включающего урочную, внеурочную и общественно-значимую деятельность. Все мероприятия взаимосвязаны, выполняются в общей системе воспитательной работы в урочной, внеурочной, внешкольной работе, дополнительном образовании. В нашей школе на средней ступени обучения актуальны культурные и социальные практики, основанные на системе базовых ценностей. Учащиеся и родители участвуют в воспитательных мероприятиях, связанных с волонтерством, добровольчеством, где активно формируются личностные качества. Учащиеся разрабатывают проекты, акции, мероприятия на оказание помощи детям с ОВЗ, детям находящимся в социально - опасном положении, ветеранам. Вступают в деятельность экозащиты природы, водоемов и др.

При этом учащиеся приобретают знания о нормах и правилах поведения в обществе, социальных ролях человека. Получают осознание ценности экологически здорового образа жизни. Старшие школьники на этапе «Мой выбор» имеют четкие представления о профессиях, имеют опыт проектной деятельности, связанной с самоопределением в своей будущей профессии. Имеют представления о будущей жизни в обществе, происходит самоидентификация личности, развиваются собственные представления о личностных перспективах. Формируется мотивация к труду, потребности к приобретению профессии. Учащиеся демонстрируют способы и приемы поиска информации, связанной с профессиональным образованием.



Содержание, виды деятельности и формы занятий с обучающимися по каждому из направлений духовно – нравственного развития, воспитания и социализации обучающихся.

В урочной, внеурочной деятельности знания, умения и навыки подкрепляются деятельностью, связанной с развитием духовно- нравственных, патриотических качеств личности: Марафон добра, флешмобы, митинги, демонстрации, встречи, круглые столы, диспуты, радиопередачи, уроки, экскурсии, беседы, конференции, презентации, вечера, интервью, конкурсы, исследования, разработка проектов, мастер – классы, деловые игры, соревнования, праздники, уроки Мужества.

Позитивное отношения к труду формируется в результате дополнительных нравственных бесед, уроков, занятий, субботников, праздников, Дней труда, демонстраций по защите экологии Красноярского края.

В школе систематизированы мероприятия по воспитанию социальной ответственности, развитию социальных компетентностей, приобщению учащихся к общественной деятельности и школьным традициям: Уставные уроки, видеоконференции, родительские конференции, семейные праздники; социальные проекты, презентации семей, конкурсы с участием семейных команд, социальные школы для детей и родителей. Классные часы, беседы, уроки толерантности, декады инвалидов, акции «Будь богаче, принимай других», социальные проекты, уроки эмпатии, конкурс «Мой толерантный мир», волонтерские акции, добро - проекты. Дополнительное образование призвано воспитывать духовно- нравственные качества, закреплять негативное отношение к

вредным привычкам. Популярны агитбригады ЗОЖ, театр – представления « Я выбираю жизнь!», вечера театральных встреч.

Научное общество призвано вести исследования, изучать традиции, ремесла, экологию родного края, вести экологическое просвещение сверстников, родителей, населения. Программы внеурочной деятельности предполагают обогащение знаний и представлений о растительном, животном мире Сибири, Красноярского края, о промыслах, сельском хозяйстве, животноводчестве, природоохранности родного края.

Учащиеся получают представления о ценности семьи, родительских взаимоотношений, об этике взаимоотношений в семейной жизни. Этому способствуют мероприятия по закреплению навыков семьеведения. Родители участвуют в мероприятиях по пропаганде здоровых семейных взаимоотношений, обмену опытом воспитания, участвуют в Больших родительских собраниях, Часах откровения, Презентациях ЗОЖ.

Волонтерские акции, проекты добровольчества, мероприятия ЮНАРМИИ, Российского движения школьников. Также мероприятия по выбору профессии, вечера профессиональных встреч, реализация программ внеурочной деятельности, направленных на профессиональное самоопределение способствуют воспитанию и социализации детей.

Акции, уроки, беседы, конкурсы, тренинги, лекции, библиотечные уроки, воскресные школы, встречи с интересными людьми закрепляют в детях навыки коммуникативных отношений.

Вместе с родителями в школе проводятся Недели профессиональных презентаций, встреч с людьми разных профессий: Марафоны, игры, конкурсы, ролевые игры, исследования, разработка проектов, брей ринги, олимпиады, Дни открытых дверей.

В рамках внеурочной деятельности проходят праздники, акции, походы, трудовые десанты, реализуются социальные проекты, проходят социальные исследования, олимпиады, круглые столы, наблюдения.

Основы здорового и безопасного образа жизни закладываются в результате системных мероприятий: Дни здоровья, уроки, соревнования, праздники, акции, марафоны, проекты, походы, экскурсии, беседы, лекции, демонстрации, спортивные соревнования, эстафеты, турниры, матчевые детско-родительские встречи. А также формируются способности противостоять негативным воздействиям социальной среды, факторам микросоциальной среды.

В школе учащимся прививают навыки правильного питания, проводятся мероприятия по осознанному выбору рациона здорового питания: Классные часы, беседы, конкурсы, викторины « Витамины в нашей жизни», «Правильный рацион» и др.

В рамках основ безопасного образа жизни реализуются мероприятия по формированию знаний о современных экологических, транспортных угрозах для жизни и здоровья людей, на осознание обучающимися взаимной связи здоровья человека и экологического состояния окружающей среды, роли экокультуры в обеспечении личного и общественного здоровья и безопасности: Классные часы, беседы, конкурсы, викторины, КВН, занятия внеурочной деятельности, программы дополнительного образования.

2.4. Программа коррекционной работы

Программа коррекционной работы (ПКР) является неотъемлемым структурным компонентом основной образовательной программы образовательной организации. ПКР разрабатывается для обучающихся с ограниченными возможностями здоровья (далее – ОВЗ).

Обучающийся с ОВЗ – физическое лицо, имеющее недостатки в физическом и (или) психологическом развитии, подтвержденные психолого-медико-педагогической комиссией и препятствующие получению образования без создания специальных условий.

Содержание образования и условия организации обучения и воспитания обучающихся с ОВЗ определяются адаптированной образовательной программой, а для инвалидов – индивидуальной программой реабилитации инвалида. Адаптированная образовательная программа – образовательная программа, адаптированная для обучения лиц с ОВЗ с учетом особенностей их психофизического развития, индивидуальных возможностей и при необходимости обеспечивающая коррекцию нарушений развития и социальную адаптацию указанных лиц.

ПКР вариативна по форме и по содержанию в зависимости от состава обучающихся с ОВЗ, региональной специфики и возможностей образовательной организации.

ПКР уровня основного общего образования непрерывна и преемственна с другими уровнями образования (начальным, средним); учитывает особые образовательные потребности, которые не являются единственными и постоянными, проявляются в разной степени при каждом типе нарушения у обучающихся с ОВЗ. Программа ориентирована на развитие их потенциальных возможностей и потребностей более высокого уровня, необходимых для дальнейшего обучения и успешной социализации.

ПКР разрабатывается на период получения основного общего образования и включает в себя следующие разделы.

2.4.1. Цели и задачи программы коррекционной работы с обучающимися при получении основного общего образования

Цель программы коррекционной работы заключается в определении комплексной системы психолого-медико-педагогической и социальной помощи обучающимся с ОВЗ для успешного освоения основной образовательной программы на основе компенсации первичных нарушений и преемственности производных отклонений в развитии, активизации ресурсов социально-психологической адаптации личности ребенка.

Цель определяет (указывает) результат работы, ее не рекомендуется подменять направлениями работы или процессом ее реализации.

Задачи отражают разработку и реализацию содержания основных направлений коррекционной работы (диагностическое, коррекционно-развивающее, консультативное, информационно-просветительское). При составлении программы коррекционной работы могут быть выделены следующие задачи:

- определение особых образовательных потребностей обучающихся с ОВЗ и оказание им специализированной помощи при освоении основной образовательной программы основного общего образования;
- определение оптимальных специальных условий для получения основного общего образования обучающимися с ОВЗ, для развития их личностных, познавательных, коммуникативных способностей;
- разработка и использование индивидуально-ориентированных коррекционных образовательных программ, учебных планов для обучения школьников с ОВЗ с учетом особенностей их психофизического развития, индивидуальных возможностей;
- реализация комплексного психолого-медико-социального сопровождения обучающихся с ОВЗ (в соответствии с рекомендациями психолого-медико-педагогической комиссии (ППК), психолого-медико-педагогического консилиума образовательной организации (ППК));
- реализация комплексной системы мероприятий по социальной адаптации и профессиональной ориентации обучающихся с ОВЗ;

- обеспечение сетевого взаимодействия специалистов разного профиля в комплексной работе с обучающимися с ОВЗ;
- осуществление информационно-просветительской и консультативной работы с родителями (законными представителями) обучающихся с ОВЗ.

Существующие дидактические принципы (систематичности, активности, доступности, последовательности, наглядности и др.) возможно адаптировать с учетом категорий обучаемых школьников.

В программу также целесообразно включить и специальные принципы, ориентированные на учет особенностей обучающихся с ОВЗ, такие, например, как:

- принцип системности – единство в подходах к диагностике, обучению и коррекции нарушений детей с ОВЗ, взаимодействие учителей и специалистов различного профиля в решении проблем этих детей;
- принцип обходного пути – формирование новой функциональной системы в обход пострадавшего звена, опоры на сохранные анализаторы;
- принцип комплексности – преодоление нарушений должно носить комплексный медико-психолого-педагогический характер и включать совместную работу педагогов и ряда специалистов (учитель-логопед, учитель-дефектолог (олигофренопедагог, сурдопедагог, тифлопедагог), педагог-психолог, медицинские работники, социальный педагог и др.).

2.4.2. Перечень и содержание индивидуально ориентированных коррекционных направлений работы, способствующих освоению обучающимися с особыми образовательными потребностями основной образовательной программы основного общего образования

Направления коррекционной работы – диагностическое, коррекционно-развивающее, консультативное, информационно-просветительское – раскрываются содержательно в разных организационных формах деятельности образовательной организации (учебной урочной и внеурочной, внеучебной). Это может быть отражено в учебном плане освоения основной образовательной программы.

Характеристика содержания направлений коррекционной работы

Диагностическая работа может включать в себя следующее:

- выявление особых образовательных потребностей обучающихся с ОВЗ при освоении основной образовательной программы основного общего образования;
- проведение комплексной социально-психолого-педагогической диагностики нарушений в психическом и(или) физическом развитии обучающихся с ОВЗ;
- определение уровня актуального и зоны ближайшего развития обучающегося с ОВЗ, выявление его резервных возможностей;
- изучение развития эмоционально-волевой, познавательной, речевой сфер и личностных особенностей обучающихся;
- изучение социальной ситуации развития и условий семейного воспитания ребенка;
- изучение адаптивных возможностей и уровня социализации ребенка с ОВЗ;
- мониторинг динамики развития, успешности освоения образовательных программ основного общего образования.

Коррекционно-развивающая работа может включать в себя следующее:

- разработку и реализацию индивидуально ориентированных коррекционных программ; выбор и использование специальных методик, методов и приемов обучения в соответствии с особыми образовательными потребностями обучающихся с ОВЗ;
- организацию и проведение индивидуальных и групповых коррекционно-развивающих занятий, необходимых для преодоления нарушений развития и трудностей обучения;
- коррекцию и развитие высших психических функций, эмоционально-волевой, познавательной и коммуникативно-речевой сфер;

- развитие и укрепление зрелых личностных установок, формирование адекватных форм утверждения самостоятельности, личностной автономии;
- формирование способов регуляции поведения и эмоциональных состояний;
- развитие форм и навыков личностного общения в группе сверстников, коммуникативной компетенции;
- развитие компетенций, необходимых для продолжения образования и профессионального самоопределения;
- совершенствование навыков получения и использования информации (на основе ИКТ), способствующих повышению социальных компетенций и адаптации в реальных жизненных условиях;
- социальную защиту ребенка в случаях неблагоприятных условий жизни при психотравмирующих обстоятельствах.

Консультативная работа может включать в себя следующее:

- выработку совместных обоснованных рекомендаций по основным направлениям работы с обучающимися с ОВЗ, единых для всех участников образовательного процесса;
- консультирование специалистами педагогов по выбору индивидуально ориентированных методов и приемов работы с обучающимися с ОВЗ, отбора и адаптации содержания предметных программ;
- консультативную помощь семье в вопросах выбора стратегии воспитания и приемов коррекционного обучения ребенка с ОВЗ;
- консультационную поддержку и помощь, направленные на содействие свободному и осознанному выбору обучающимися с ОВЗ профессии, формы и места обучения в соответствии с профессиональными интересами, индивидуальными способностями и психофизиологическими особенностями.

Информационно-просветительская работа может включать в себя следующее:

- информационную поддержку образовательной деятельности обучающихся с особыми образовательными потребностями, их родителей (законных представителей), педагогических работников;
- различные формы просветительской деятельности (лекции, беседы, информационные стенды, печатные материалы), направленные на разъяснение участникам образовательного процесса – обучающимся (как имеющим, так и не имеющим недостатки в развитии), их родителям (законным представителям), педагогическим работникам – вопросов, связанных с особенностями образовательного процесса и сопровождения обучающихся с ОВЗ;
- проведение тематических выступлений для педагогов и родителей (законных представителей) по разъяснению индивидуально-типологических особенностей различных категорий детей с ОВЗ.

2.4.3. Система комплексного психолого-медико-социального сопровождения и поддержки обучающихся с ограниченными возможностями здоровья, включающая комплексное обследование, мониторинг динамики развития, успешности освоения основной образовательной программы основного общего образования

Для реализации требований к ПКР, обозначенных в ФГОС ООО, может быть создана рабочая группа, в которую наряду с основными учителями целесообразно включить следующих специалистов: педагога-психолога, учителя-логопеда, учителя-дефектолога (олигофренопедагога, сурдопедагога, тифлопедагога).

ПКР может быть разработана рабочей группой образовательной организации поэтапно. На подготовительном этапе определяется нормативно-правовое обеспечение коррекционной работы, анализируется состав детей с ОВЗ образовательной организации, их особые образовательные потребности; сопоставляются результаты обучения этих детей на предыдущем уровне образования; создается (систематизируется, дополняется) фонд методических рекомендаций по обучению данных категорий учащихся с ОВЗ.

На основном этапе разрабатываются общая стратегия обучения и воспитания учащихся с ОВЗ, организация и механизм реализации коррекционной работы; раскрываются направления и ожидаемые результаты коррекционной работы, описываются специальные требования к условиям реализации ПКР. Особенности содержания индивидуально-ориентированной работы могут быть представлены в рабочих коррекционных программах, которые прилагаются к ПКР.

На заключительном этапе осуществляется внутренняя экспертиза программы, возможна ее доработка; проводится обсуждение хода реализации программы на школьных консилиумах, методических объединениях групп педагогов и специалистов, работающих с детьми с ОВЗ; принимается итоговое решение.

Для реализации ПКР в образовательной организации может быть создана служба комплексного психолого-медико-социального сопровождения и поддержки обучающихся с ОВЗ.

Психолого-медико-социальная помощь оказывается детям на основании заявления или согласия в письменной форме их родителей (законных представителей).

Комплексное психолого-медико-социальное сопровождение и поддержка обучающихся с ОВЗ обеспечиваются специалистами образовательной организации (педагогом-психологом, медицинским работником, социальным педагогом, учителем-логопедом, учителем-дефектологом), регламентируются локальными нормативными актами конкретной образовательной организации, а также ее уставом. Реализуется преимущественно во внеурочной деятельности.

Одним из условий комплексного сопровождения и поддержки обучающихся является тесное взаимодействие специалистов при участии педагогов образовательной организации, представителей администрации и родителей (законных представителей).

Медицинская поддержка и сопровождение обучающихся с ОВЗ образовательной организации осуществляются медицинским работником (врачом, медицинской сестрой) на регулярной основе и, помимо общих направлений работы со всеми обучающимися, имеют определенную специфику в сопровождении школьников с ОВЗ. Так, медицинский работник может участвовать в диагностике школьников с ОВЗ и в определении их индивидуального образовательного маршрута, возможно проведение консультаций педагогов и родителей. В случае необходимости оказывает экстренную (неотложную) помощь (купирует приступ эпилепсии, делает инъекции (инсулин) и др.). Медицинский работник, являясь сотрудником профильного медицинского учреждения, осуществляет взаимодействие с родителями детей с ОВЗ.

Социально-педагогическое сопровождение школьников с ОВЗ в общеобразовательной организации может осуществлять социальный педагог. Деятельность социального педагога может быть направлена на защиту прав всех обучающихся, охрану их жизни и здоровья, соблюдение их интересов; создание для школьников комфортной и безопасной образовательной среды. Социальный педагог (совместно с педагогом-психологом) участвует в изучении особенностей школьников с ОВЗ, их условий жизни и воспитания, социального статуса семьи; выявлении признаков семейного неблагополучия; своевременно оказывает социальную помощь и поддержку обучающимся и их семьям в разрешении конфликтов, проблем, трудных жизненных ситуаций, затрагивающих интересы подростков с ОВЗ. Целесообразно участие социального педагога в проведении профилактической и информационно-просветительской работы по защите прав и интересов школьников с ОВЗ; в выборе профессиональных склонностей и интересов. Основными формами работы социального педагога являются: урок (за счет классных часов), внеурочные индивидуальные (подгрупповые) занятия; беседы (со школьниками, родителями, педагогами), индивидуальные консультации (со школьниками, родителями, педагогами). Возможны также выступления специалиста на родительских собраниях, на классных часах в виде информационно-просветительских лекций и сообщений. Социальный педагог взаимодействует с педагогом-психологом, учителем-дефектологом, учителем-логопедом, педагогом класса, в случае необходимости с медицинским работником, а также с родителями (их законными представителями), специалистами социальных служб, органами исполнительной власти по защите прав детей.

Психологическое сопровождение обучающихся с ОВЗ может осуществляться в рамках реализации основных направлений психологической службы. Педагогу-психологу рекомендуется

проводить занятия по комплексному изучению и развитию личности школьников с ОВЗ. Работа может быть организована индивидуально и в мини-группах. Основные направления деятельности школьного педагога-психолога состоят в проведении психодиагностики; развитии и коррекции эмоционально-волевой сферы обучающихся; совершенствовании навыков социализации и расширении социального взаимодействия со сверстниками (совместно с социальным педагогом); разработке и осуществлении развивающих программ; психологической профилактике, направленной на сохранение, укрепление и развитие психологического здоровья учащихся с ОВЗ.

Помимо работы со школьниками педагог-психолог может проводить консультативную работу с педагогами, администрацией школы и родителями по вопросам, связанным с обучением и воспитанием учащихся. Кроме того, в течение года педагог-психолог (психолог) осуществляет информационно-просветительскую работу с родителями и педагогами. Данная работа включает чтение лекций, проведение обучающих семинаров и тренингов.

В реализации диагностического направления работы могут принимать участие как учителя класса (аттестация учащихся в начале, середине и конце учебного года), так и специалисты (проведение диагностики в начале, середине и в конце учебного года).

Данное направление может быть осуществлено ППк.

ППк является внутришкольной формой организации сопровождения детей с ОВЗ, положение и регламент работы которой разрабатывается образовательной организацией самостоятельно и утверждается локальным актом.

Цель работы ППк: выявление особых образовательных потребностей учащихся с ОВЗ и оказание им помощи (выработка рекомендаций по обучению и воспитанию; составление, в случае необходимости, индивидуальной программы обучения; выбор и отбор специальных методов, приемов и средств обучения). Специалисты консилиума проводят мониторинг и следят за динамикой развития и успеваемости школьников, своевременно вносят коррективы в программу обучения и в рабочие коррекционные программы; рассматривают спорные и конфликтные случаи, предлагают и осуществляют отбор необходимых для школьника (школьников) дополнительных дидактических материалов и учебных пособий.

В состав ППк образовательной организации входят педагог-психолог, учитель-дефектолог, учитель-логопед, педагог (учитель-предметник), социальный педагог, врач, а также представитель администрации. Родители уведомляются о проведении ППк (Федеральный закон «Об образовании в Российской Федерации», ст. 42, 79).

Реализация системы комплексного психолого-медико-социального сопровождения и поддержки обучающихся с ОВЗ предусматривает создание специальных условий: организационных, кадровых, психолого-педагогических, программно-методических, материально-технических, информационных (Федеральный закон «Об образовании в Российской Федерации», ст. 42, 79).

Образовательная организация при отсутствии необходимых условий (может осуществлять деятельность службы комплексного психолого-медико-социального сопровождения и поддержки обучающихся с ОВЗ на основе сетевого взаимодействия с различными организациями: медицинскими учреждениями; центрами психолого-педагогической, медицинской и социальной помощи; образовательными организациями, реализующими адаптированные основные образовательные программы и др.

2.4.4. Механизм взаимодействия, предусматривающий общую целевую и единую стратегическую направленность работы с учетом вариативно-деятельностной тактики учителей, специалистов в области коррекционной педагогики, специальной психологии, медицинских работников организации, осуществляющей образовательную деятельность, других образовательных организаций и институтов общества, реализующийся в единстве урочной, внеурочной и внешкольной деятельности

Рекомендуется планировать коррекционную работу во всех организационных формах деятельности образовательной организации: в учебной (урочной и внеурочной) деятельности и внеучебной (внеурочной деятельности).

Коррекционная работа в обязательной части (70 %) реализуется в учебной урочной деятельности при освоении содержания основной образовательной программы. На каждом уроке учитель-предметник может поставить и решить коррекционно-развивающие задачи. Содержание учебного материала отбирается и адаптируется с учетом особых образовательных потребностей обучающихся с ОВЗ. Освоение учебного материала этими школьниками осуществляется с помощью специальных методов и приемов.

При наличии нелинейного расписания в учебной урочной деятельности возможно проведение уроков специалистами с обучающимися со сходными нарушениями из разных классов параллели по специальным предметам (разделам), отсутствующим в учебном плане нормально развивающихся сверстников. Например, «Развитие речи» для обучающихся с нарушениями речи, слуха, задержкой психического развития и т. п.

Также эта работа осуществляется в учебной внеурочной деятельности в группах класса, в группах на параллели, в группах на уровне образования по специальным предметам.

В учебной внеурочной деятельности планируются коррекционные занятия со специалистами (учитель-логопед, учитель-дефектолог, педагог-психолог) по индивидуально ориентированным коррекционным программам.

Во внеучебной внеурочной деятельности коррекционная работа осуществляется по адаптированным программам дополнительного образования разной направленности (художественно-эстетическая, оздоровительная, ритмика и др.), опосредованно стимулирующих и корригирующих развитие школьников с ОВЗ.

Для развития потенциала обучающихся с ОВЗ специалистами и педагогами с участием самих обучающихся и их родителей (законных представителей) разрабатываются индивидуальные учебные планы.

Реализация индивидуальных учебных планов для детей с ОВЗ может осуществляться педагогами и специалистами и сопровождаться дистанционной поддержкой, а также поддержкой тьютора образовательной организации.

При реализации содержания коррекционной работы рекомендуется распределить зоны ответственности между учителями и разными специалистами, описать их согласованные действия (план обследования детей с ОВЗ, особые образовательные потребности этих детей, индивидуальные коррекционные программы, специальные учебные и дидактические, технические средства обучения, мониторинг динамики развития и т. д.). Обсуждения проводятся на ППк образовательной организации, методических объединениях рабочих групп и др.

Механизм реализации ПКР раскрывается в учебном плане, во взаимосвязи ПКР и рабочих коррекционных программ, во взаимодействии разных педагогов (учителя, социальный педагог, педагог дополнительного образования и др.) и специалистов (учитель-логопед, учитель-дефектолог (олигофренопедагог, тифлопедагог, сурдопедагог), педагог-психолог, медицинский работник) внутри образовательной организации; в сетевом взаимодействии в многофункциональном комплексе и с образовательными организациями, осуществляющими образовательную деятельность.

Взаимодействие включает в себя следующее:

- комплексность в определении и решении проблем обучающегося, предоставлении ему специализированной квалифицированной помощи;
- многоаспектный анализ личностного и познавательного развития обучающегося;
- составление комплексных индивидуальных программ общего развития и коррекции отдельных сторон учебно-познавательной, речевой, эмоционально-волевой и личностной сфер ребенка.

2.4.5. Планируемые результаты коррекционной работы

Программа коррекционной работы предусматривает выполнение требований к результатам, определенным ФГОС ООО.

Планируемые результаты коррекционной работы имеют дифференцированный характер и могут определяться индивидуальными программами развития детей с ОВЗ.

В зависимости от формы организации коррекционной работы планируются разные группы результатов (личностные, метапредметные, предметные). В урочной деятельности отражаются предметные, метапредметные и личностные результаты. Во внеурочной – личностные и метапредметные результаты.

Личностные результаты – индивидуальное продвижение обучающегося в личностном развитии (расширение круга социальных контактов, стремление к собственной результативности и др.).

Метапредметные результаты – овладение общеучебными умениями с учетом индивидуальных возможностей; освоение умственных действий, направленных на анализ и управление своей деятельностью; сформированность коммуникативных действий, направленных на сотрудничество и конструктивное общение и т. д.

Предметные результаты определяются совместно с учителем – овладение содержанием ООП ООО (конкретных предметных областей; подпрограмм) с учетом индивидуальных возможностей разных категорий детей с ОВЗ; индивидуальные достижения по отдельным учебным предметам (умение учащихся с нарушенным слухом общаться на темы, соответствующие их возрасту; умение выбирать речевые средства адекватно коммуникативной ситуации; получение опыта решения проблем и др.).

Планируемые результаты коррекционной работы включают в себя описание организации и содержания промежуточной аттестации обучающихся в рамках урочной и внеурочной деятельности по каждому классу, а также обобщенные результаты итоговой аттестации на основном уровне обучения.

Достижения обучающихся с ОВЗ рассматриваются с учетом их предыдущих индивидуальных достижений, а не в сравнении с успеваемостью учащихся класса. Это может быть накопительная оценка (на основе текущих оценок) собственных достижений ребенка, а также оценка на основе его портфеля достижений.

3. Организационный раздел основной образовательной программы основного общего образования

3.1. Учебный план

Учебный план МБОУ «Тасеевская СОШ № 2», реализующей образовательную программу основного общего образования, определяет общие рамки отбора учебного материала, формирования перечня результатов образования и организации образовательной деятельности.

Учебный план:

- фиксирует максимальный объем учебной нагрузки обучающихся;
- определяет (регламентирует) перечень учебных предметов, курсов и время, отводимое на их освоение и организацию;
- распределяет учебные предметы, курсы по классам и учебным годам;
- обеспечивает в случаях, предусмотренных законодательством Российской Федерации в сфере образования, возможность обучения на государственных языках республик Российской Федерации и родном языке из числа языков народов Российской Федерации, возможность их изучения, а также устанавливает количество занятий.

Учебный план состоит из двух частей: обязательной части и части, формируемой участниками образовательных отношений.

Обязательная часть учебного плана определяет состав учебных предметов обязательных предметных областей для реализации образовательной программы основного общего образования, и учебное время, отводимое на их изучение по классам (годам) обучения.

Часть учебного плана, формируемая участниками образовательных отношений, определяет время, отводимое на изучение содержания образования, обеспечивающего реализацию интересов и потребностей обучающихся, их родителей (законных представителей), педагогического коллектива образовательной организации.

Время, отводимое на данную часть примерного учебного плана используется на:

- увеличение учебных часов, предусмотренных на изучение отдельных учебных предметов обязательной части;
- введение специально разработанных учебных курсов, обеспечивающих интересы и потребности участников образовательных отношений, в том числе этнокультурные;
- другие виды учебной, воспитательной, спортивной и иной деятельности обучающихся.

В интересах детей с участием обучающихся и их семей могут разрабатываться индивидуальные учебные планы, в рамках которых формируется индивидуальная траектория развития обучающегося (содержание учебных предметов, курсов, модулей, темп и формы образования). Реализация индивидуальных учебных планов, программ сопровождается тьюторской поддержкой.

При проведении занятий по иностранному языку из числа языков народов Российской Федерации в МБОУ «Тасеевская СОШ № 2», где наряду с русским языком изучается родной (нерусский) язык (5–9 кл.), по иностранному языку и второму иностранному языку (5–9 кл.), технологии (5–9 кл.), информатике осуществляется деление классов на две группы с учетом норм по предельно допустимой наполняемости групп.

Продолжительность учебного года основного общего образования составляет 34 недели. Количество учебных занятий за 5 лет не может составлять менее 5267 часов и более 6020 часов.

Продолжительность каникул в течение учебного года составляет не менее 30 календарных дней, летом – не менее 8 недель.

Продолжительность урока в основной школе составляет 40–45 минут.

Перечень нормативных документов, на основе которых составлен учебный план

1. Федеральный закон от 29 декабря 2012 года № 273-ФЗ «Об образовании в Российской Федерации».
2. Федеральный государственный образовательный стандарт основного общего образования, утвержденный приказом Министерства образования России (МОиН РФ № 1897 от 17.12.2010 с изменениями от 29.12.2014. №1644, от 31.12.2015 № 1577).
3. "Примерная основная образовательная программа основного общего образования" (одобрена решением федерального учебно-методического объединения по общему образованию, протокол от 08.04.2015 N 1/15) (ред. от 28.10.2015)
4. Приказы Министерства образования и науки РФ от 26.11.2010г. № 1241, от 22.09.2011г. № 2357, от 18.12.2012г. № 1060, от 29.12.2014г. № 1643, от 18 мая, 31 декабря 2015 г. № 507, № 1576 «О внесении изменений в федеральный государственный образовательный стандарт начального общего образования, утверждённый приказом Министерства образования и науки Российской Федерации от 6.10.2009г. № 373»;
5. Письмо министерства образования и науки Красноярского края №76-3138 от 17 апреля 2015 года «О разработке основной образовательной программы основного общего образования».
6. Письмо Минобрнауки России от 01.09.2016 № 08-1803 «О реализации предметной области «Основы духовно-нравственной культуры народов России»;
7. Письмо Минобрнауки России от 19.01.2018 № 08-96 «О методических рекомендациях» (вместе с «Методическими рекомендациями для органов исполнительной власти субъектов Российской Федерации по совершенствованию процесса реализации комплексного учебного курса "Основы религиозных культур и светской этики" и предметной области "Основы духовно-нравственной культуры народов России»);
8. Методические рекомендации по введению учебных предметов «Родной язык», «Второй иностранный язык», «История (уровень основного общего образования),

разработанные КГАУ ДПО КИПК и ППРО, одобрены на УМО в системе общего образования Красноярского края от 26.03.2019 года, протокол № 1 в соответствии с примерными ООП.

9. Постановление Главного государственного санитарного врача Российской Федерации № 189 от 29.12.2010 (ред. от 22.05.2019) «Об утверждении СанПин 2.4.2.2821-10 «Санитарно-эпидемиологические требования к условиям и организации обучения в общеобразовательных учреждениях» вместе с "СанПиН 2.4.2.2821-10. Санитарно-эпидемиологические требования к условиям и организации обучения в общеобразовательных организациях. Санитарно-эпидемиологические правила и нормативы" (зарегистрировано в Минюсте России 03.03.2011, регистрационный номер 19993).

10. Устав школы.

Учебный план основного общего образования определяет общий объем нагрузки и максимальный объем аудиторной нагрузки обучающихся при пятидневной учебной неделе, состав и структуру обязательных предметных областей по классам (годам обучения).

Учебный план состоит из двух частей: обязательной части и части, формируемой участниками образовательных отношений. Обязательная часть примерного учебного плана определяет состав и структуру обязательных предметных областей по классам (годам обучения). Часть учебного плана, формируемая участниками образовательных отношений, предусматривает возможность введения учебных курсов, обеспечивающих углубленное изучение отдельных учебных предметов и предметных областей основной образовательной программы основного общего образования с учетом образовательных потребностей и интересов обучающихся.

Учебный предмет «Иностранный язык» в 5-9 классах изучается как «Английский язык» и «Немецкий язык» в соответствии с выбором родителей. На основании письма Министерства образования и науки РФ от 17 мая 2018 г. N 08-1214 «Об изучении второго иностранного языка» Для обучающихся, зачисленных в 5 класс в 2019-2020 и 2020-2021 учебных годах введен учебный предмет «Второй иностранный язык», который изучается также как «Английский язык» и «Немецкий язык». Для реализации образовательной программы по немецкому языку, как второму иностранному языку из части, формируемой участниками образовательных отношений, отводится один час в неделю в 5-9 классах.

Для реализации предметной области «Родной язык и родная литература» с 5 класса добавлен предмет «Родной язык (русский)» (17 часов) в первом полугодии 1 час в неделю, «Родная литература» (17 часов)-1 час в неделю во втором полугодии.

Для реализации образовательной программы по биологии, рассчитанной на 2 часа в неделю, из части, формируемой участниками образовательных отношений, отводится один час в неделю в 7 классе.

В соответствии с письмом Министерства образования и науки РФ от 07.08.2015 No 08-1228 «О направлении рекомендаций по вопросам введения федерального государственного образовательного стандарта основного общего образования» предметная область «Основы духовно-нравственной культуры народов России» является обязательной для изучения в 5, 6 классах и может быть реализована через включение модулей, содержащих вопросы духовно-нравственного воспитания в учебные предметы других предметных областей, а также учебный предмет по выбору участников образовательных отношений в рамках внеурочной деятельности. Изучение данной области должно обеспечить: знание основных норм морали, культурных традиций народов России, формирование представлений об исторической роли традиционных религий и гражданского общества в становлении российской государственности.

В соответствии с федеральным государственным образовательным стандартом основного общего образования в 5, 6, 7, 8, 9 классах основная образовательная программа основного общего образования реализуется, в том числе, и через внеурочную деятельность.

Организация занятий по направлениям раздела «Внеурочная деятельность» является неотъемлемой частью образовательного процесса в образовательном учреждении, которое предоставляет обучающимся возможность выбора спектра занятий, создание условий для достижения учащимися необходимого для жизни в обществе социального опыта и интеллектуального, духовно-нравственного и культурного развития, сохранения и укрепления здоровья, формирования принимаемой обществом системы ценностей, развития и социализации каждого обучающегося в свободное от учёбы время. В 5 классах вводится курс «Основы финансовой грамотности» в рамках внеурочной деятельности по 0,5 часа в неделю (1 час в неделю во втором полугодии).

План внеурочной деятельности определяет состав и структуру направлений, формы организации, объем внеурочной деятельности на уровне основного общего образования с учетом интересов обучающихся и возможностей МБОУ «Гасеевская СОШ № 2». Внеурочная деятельность ведется по пяти направлениям: общеинтеллектуальному, спортивно-оздоровительному, духовно-нравственному, социальному и общекультурному.

Промежуточная аттестация по всем учебным предметам и внеурочной деятельности проводится в форме зачета, проекта, выполнения нормативов, творческой работы, письменной проверки (тест, контрольная работа, комплексная работа, диктант, контрольный диктант с грамматическим заданием) и др. Продолжительность учебного года для обучающихся 5-9-х классов составляет 34 недели. Продолжительность учебной недели – 5 дней. Продолжительность урока – 45 минут.

Максимальный объем учебной нагрузки обучающихся 5-9 классов соответствует 5-ти дневной учебной неделе.

Годовой учебный план

ОСНОВНОЕ ОБЩЕЕ ОБРАЗОВАНИЕ

Предметные области	Учебные предметы Классы	Количество часов в неделю					
		V	VI	VII	VIII	IX	Всего
Обязательная часть							
Русский язык и литература	Русский язык	170	204	136	102	102	714
	Литература	102	102	68	68	102	442
Родной язык и родная литература	Родной язык (русский)	17	17	17	17	17	85
	Родная литература	17	17	17	17	17	85
Иностранный язык	Иностранный язык	102	102	102	102	102	510
	Второй иностранный язык*	34/0	34/0	34/0	34/0	34/0	170/0
Математика и информатика	Математика	170	170				340
	Алгебра			102	102	102	306
	Геометрия			68	68	68	204
	Информатика			34	34	34	102
Общественно-научные предметы	Всеобщая история	68	68	68	68	68	340
	История России						

	Обществознание		34	34	34	34	136
	География	34	34	68	68	68	272
Основы духовно-нравственной культуры народов России		Через включение занятий по предметной области во внеурочную деятельность в рамках реализации Программы воспитания и социализации					
Естественнонаучные предметы	Физика			68	68	102	238
	Химия				68	68	136
	Биология	34	34	34	68	68	238
Искусство	Музыка	34	34	34	34		136
	Изобразительное искусство	34	34	34			102
Технология	Технология	68	68	68	34		238
Физическая культура и Основы безопасности жизнедеятельности	ОБЖ				34	34	68
	Физическая культура	68	68	68	68	68	340
Итого		958/918	1003/969	1054/1020	1054/1020	1088/1054	4947/4777
<i>Часть, формируемая участниками образовательных отношений</i>		34/68	17/51	34/68	68/102	34/68	5,5/10,5
Физическая культура (углубленное изучение предмета)* *		0/34	0/34	0/34	0/34	0	0/136
Монологическая речь					34	17/34	51/68
Биология (углубленное изучение предмета)				34			34
Избранные вопросы математики		34	17		34	17/34	102/119
Максимально допустимая недельная нагрузка		986	1020	1088	1122	1122	5338

* Для обучающихся, зачисленных в 5 класс в 2019-2020 и 2020-2021 учебных годах.

** Для всех обучающихся, за исключением, зачисленных в 5 класс в 2019-2020 и 2020-2021 учебных годах.

**Недельный учебный план
ОСНОВНОЕ ОБЩЕЕ ОБРАЗОВАНИЕ**

Предметные области	Учебные предметы Классы	Количество часов в неделю					
		V	VI	VII	VIII	IX	Всего
Обязательная часть							
Русский язык и литература	Русский язык	5	6	4	3	3	21
	Литература	3	3	2	2	3	13
Родной язык и родная литература	Родной язык (русский)	0,5	0,5	0,5	0,5	0,5	2,5
	Родная литература	0,5	0,5	0,5	0,5	0,5	2,5
Иностранный язык	Иностранный язык	3	3	3	3	3	15
	Второй иностранный язык*	1/0	1/0	1/0	1/0	1/0	5/0
Математика и информатика	Математика	5	5				10
	Алгебра			3	3	3	9
	Геометрия			2	2	2	6
	Информатика			1	1	1	3
Общественно-научные предметы	Всеобщая история	2	2	2	2	2	10
	История России						
	Обществознание		1	1	1	1	4
	География	1	1	2	2	2	8
Основы духовно-нравственной культуры народов России		Через включение занятий по предметной области во внеурочную деятельность в рамках реализации Программы воспитания и социализации					
Естественнонаучные предметы	Физика			2	2	3	7
	Химия				2	2	4
	Биология	1	1	1	2	2	7
Искусство	Музыка	1	1	1	1		4
	Изобразительное искусство	1	1	1			3
Технология	Технология	2	2	2	1		7
Физическая культура и Основы безопасности жизнедеятельности	ОБЖ				1	1	2
	Физическая культура	2	2	2	2	2	10
Итого		28/27	29,5/28,5	31/30	31/30	32/31	145,5/140,5
Часть, формируемая участниками образовательных отношений		1/2	0,5/1,5	1/2	2/3	1/2	5,5/10,5
Физическая культура (углубленное)		0/1	0/1	0/1	0/1	0	0/4

изучение предмета)* *						
Монологическая речь				1	0,5/1	1,5/2
Биология (углубленное изучение предмета)			1			1
Избранные вопросы математики	1	0,5		1	0,5/1	3/3,5
Максимально допустимая недельная нагрузка	29	30	32	33	33	157

* Для обучающихся, зачисленных в 5 класс в 2019-2020 и 2020-2021 учебных годах

** Для всех обучающихся, кроме зачисленных в 5 класс в 2019-2020 и 2020-2021 учебных годах

3.2. Календарный учебный график

Начало учебного года: 1 сентября, в случае выпадения на выходной день началом учебного года считать следующий по календарю рабочий день.

Окончание учебного года: 20 - 25 мая

Продолжительность учебного года: 5-9 классы – 34 недели (170 дней).

Продолжительность учебных четвертей и каникул

Для обучающихся 5-8 классов

	Учебная деятельность, продолжительность четвертей		Сроки каникул Продолжительность каникул	
	1 четверть	Сентябрь-октябрь	40-42 учебных дня	30.10. – 07.11.
2 четверть	Ноябрь-декабрь	38 -40 учебных дней	26.12. – 09.01.	12-14 дней, включая выходные и праздничные
3 четверть	Январь-март	50- 53 учебных дня	19.03. -27.03.	9 дней, включая выходные и праздничные
4 четверть	Апрель - май	37-39 учебных дней		
Итого		34 недели (170 учебный день)		30 календарных дней

Для обучающихся 9 классов:

	Учебная деятельность, продолжительность четвертей		Сроки каникул Продолжительность каникул	
	1 четверть	Сентябрь-октябрь	40-42 учебных дня	30.10. – 07.11.
2 четверть	Ноябрь-декабрь	38 -40 учебных дней	26.12. – 09.01.	12-14 дней, включая выходные и праздничные
3 четверть	Январь-март	50- 53 учебных дня	19.03. -27.03.	9 дней, включая выходные и праздничные
4 четверть	Апрель - май	37-39 учебных дней		ОГЭ, ЕГЭ
Итого		34 недели (170 учебный день)		30 календарных дней

Сроки проведения промежуточной аттестации для 1- 11 классов: 07 – 24 мая.

В период каникул используются возможности организации отдыха детей и их оздоровления, тематических лагерных смен, летних школ.

3.3. План внеурочной деятельности

№пп	Направление образовательной деятельности	Название курса	Формы организации	Классы						Формы промежуточной аттестации
				5	6	7	8	9	Итого	
1	Спортивно-оздоровительное	Волейбол	Секция	34		26	34		94	Зачет
2	Общекультурное	Резьба по дереву	Студия		34	10			44	Проект
		Нетрадиционные виды рукоделия	Студия	18	24				42	Проект
3	Общеинтеллектуальное	Проектно-исследовательская деятельность	Поисковые и научные исследования	34	34	34	34	34	170	Проект
		Историческая лаборатория	Лекции, поисковые и научные исследования	24	34			34	92	Зачет
		Лаборатория успеха	Поисковые и научные исследования	34	34	34	34	34	170	Зачет
		Тайны слова	Кружок	34			34	34	102	Зачет
		По страницам учебника математики	Кружок	26	34	34			94	Зачет
		Риторика. Монологическая речь	Филологическая студия	34	34		34	34	102	Зачет
		Математика без границ	Кружок		34			34	68	Зачет
		Я-исследователь	Поисковые и научные исследования	34	34	24	34	34	160	Проект
		Кладовая Буквоеда	Кружок, библиотечные уроки			34			34	Зачет
		Читательская	Кружок, библиотечные	34		34	34		102	Зачет

		грамотность учащихся на предметах гуманитарного цикла	уроки							
		Занимательная физика	Поисковые и научные исследования			34			34	Проект
		Грамматика английского языка для подготовки к ОГЭ	Филологическая студия			34	34	34	102	Зачет
4	Духовно-нравственное									
		ОДНРК	Кружок		34	34	34	34	136	Зачет
		Уроки нравственности	Круглый стол, беседы	34	10	8	8	8		Зачет
5	Социальное	Бессмертный полк	Акция	2	2	2	2	2	10	Зачет
		Творческая мастерская	Студия	8	8	8	34	34	170	Выставка работ
				350	350	350	350	350	1750	

3.4. Система условий реализации основной образовательной программы

3.4.1. Кадровые условия реализации основной образовательной программы основного общего образования

Кадровая политика ОУ направлена на гуманизацию и демократизацию образовательного процесса, повышение уровня профессионализма учителей.

ОУ укомплектовано кадрами полностью, в нем работает стабильный коллектив учителей, обладающих высоким уровнем профессионализма и квалификации. В педагогическом коллективе есть все необходимые специалисты: учителя-предметники, педагог-психолог, социальный педагог, педагог-организатор, педагог-организатор по физической культуре, библиотекарь, педагоги дополнительного образования.

Уровень квалификации педагогов, их готовность участвовать в реализуемых в школе программах, профессиональное самосовершенствование являются одним из важнейших условий успешной реализации основной образовательной программы.

Образование педагогических кадров

Всего учителей	Имеют высшее образование	Средне-специальное образование	Продолжают учебу
45	39 87%	6 13%	2 4%

Все педагоги школы (45 человек), кроме молодых специалистов (3 учителя) прошли курсовую подготовку.

Ожидаемый результат повышения квалификации и аттестации – профессиональная готовность работников образования к реализации ФГОС:

- **обеспечение** оптимального вхождения работников образования в систему ценностей современного образования;
- **принятие** идеологии ФГОС общего образования;
- **освоение** новой системы требований к структуре основной образовательной программы, результатам её освоения и условиям реализации, а также системы оценки итогов образовательной деятельности обучающихся;
- **овладение** учебно-методическими и информационно-методическими ресурсами, необходимыми для успешного решения задач ФГОС.

Одним из условий готовности образовательного учреждения к введению ФГОС основного общего образования является создание **системы методической работы**, обеспечивающей сопровождение деятельности педагогов на всех этапах реализации требований ФГОС.

Каждый учитель школы, осуществляющий педагогическую деятельность, сформулировал тему по самообразованию, наглядно отражающую суть происходящих сегодня в обществе и образовательном процессе перемен.

На сегодняшний день школа укомплектована кадрами на 100%. Работу с детьми осуществляет квалифицированный коллектив, состоящий из педагогических работников.

Учителя постоянно работают над повышением своего профессионального уровня. На начало 2020-2021 учебного года 100% педагогических работников своевременно прошли курсы повышения квалификации.

В 2020 - 2025 учебном году будет продолжена работа по повышению квалификации учителей через систему курсов повышения квалификации (как очных, так и дистанционных), и других форм повышения квалификации, конкурсов профессионального мастерства.

Квалификация учителей, готовность к постоянному профессиональному росту позволяют ставить перед коллективом и успешно решать любые образовательные задачи.

Практически весь педагогический персонал прошел курсовую подготовку по использованию компьютерных программ при организации процесса обучения. Директор, заместители директора прошли курсовую подготовку по программе «Менеджмент организации». Все учителя школы прошли курсовую подготовку по внедрению новых образовательных стандартов.

3.4.2 Психолого-педагогические условия реализации ООП в школе.

Требованиями Стандарта к психолого-педагогическим условиям реализации основной образовательной программы основного общего образования являются (п. 25 Стандарта):

- обеспечение преемственности содержания и форм организации образовательного процесса по отношению к начальной ступени общего образования с учётом специфики возрастного психофизического развития обучающихся, в том числе особенностей перехода из младшего школьного возраста в подростковый;
- формирование и развитие психолого-педагогической компетентности участников образовательного процесса;
- обеспечение вариативности направлений и форм, а также диверсификации уровней психолого-педагогического сопровождения участников образовательного процесса.

ООП основного общего образования, прежде всего, должна учитывать возрастные особенности подросткового возраста и обеспечивать достижение образовательных результатов основной школы через два ее последовательных этапа реализации:

Этап 5-6 классы – образовательный переход из младшего школьного возраста в подростковый. На данном этапе образования ООП ООО обеспечивает:

- организацию сотрудничества между младшими подростками и подростками (разновозрастное сотрудничество), что позволяет решить проблему подросткового негативизма в его школьных проявлениях (дисциплинарных, учебных, мотивационных);

- разворачивание содержания учебного материала отдельных учебных дисциплин как возможность рассмотрения его другими глазами, что позволяет педагогам организовать изучение учебного материала на переходном этапе таким образом, что обучающиеся 5-6-х классов смогли работать над обобщением своих способов действий, знаний и умений в новых условиях с другой позиции – учителя, а также выстроить пробно-поисковые действия по определению их индивидуальных возможностей (индивидуальной образовательной траектории);
- формирование учебной самостоятельности обучающихся через работу в позиции «учителя», основанной на способности, удерживая точку зрения незнающего, помочь ему занять новую точку зрения, но уже не с позиции сверстника, а учителя;
- учебное сотрудничество между младшими и старшими подростками, что дает возможность педагогам организовать образовательный процесс так, чтобы младшие подростки, выстраивая свои учебные отношения со старшими подростками, могли бы сами определять границы своих знаний-незнаний и пробовать строить собственные маршруты в учебном материале;
- организацию образовательного процесса через возможность разнообразия выбора образовательных пространств (учения, тренировки, экспериментирования) обучающихся;
- организацию взаимодействия между учащимися, между учащимися и учителем в образовательном процессе через письменные дискуссии при работе с культурными текстами, в которых должны содержаться разные точки зрения, существующие в той или другой области знания, предмете рассмотрения.

Этап 7-9 классы – этап самоопределения и индивидуализации.

На данном этапе образования ООП основного общего образования содержание обеспечивает:

- наличие разнообразных организационно-учебных форм (уроки, занятия, тренинги, проекты, практики, конференции, выездные сессии и пр.) с постепенным расширением возможностей обучающихся осуществлять выбор уровня и характера самостоятельной работы;
- образовательные места встреч замыслов с их реализацией, места социального экспериментирования, позволяющего ощутить границы собственных возможностей обучающихся;
- выбор и реализацию индивидуальных образовательных траекторий в заданной учебной предметной программе области самостоятельности.
- организацию системы социальной жизнедеятельности и группового проектирования социальных событий, предоставление обучающимся поля для самопрезентации и самовыражения в группах сверстников и разновозрастных группах;
- создание пространств для реализации разнообразных творческих замыслов обучающихся, проявление инициативных действий.

Результатом реализации указанных требований является комфортная развивающая образовательная среда основного общего образования как базового условия:

- обеспечивающего достижение целей основного общего образования, его высокое качество, доступность и открытость для обучающихся, их родителей (законных представителей) и всего общества, духовно-нравственное развитие и воспитание обучающихся;
- гарантирующего охрану и укрепление физического, психологического и социального здоровья обучающихся;
- преемственного по отношению к начальному общему образованию и учитывающей особенности организации основного общего образования, а также специфику

возрастного психофизического развития обучающихся на данной ступени общего образования.

Удерживает все эти особенности и возможности ООП образовательная среда школы.

Образовательная среда – целостная качественная характеристика внутренней жизни школы, которая *определяется теми конкретными задачами*, которые ОУ ставит и реально решает в своей деятельности; *проявляется в выборе средств, с помощью которых эти задачи решаются* (к средствам относятся выбираемые ОУ учебный план, учебные программы, расписание учебных и внеучебных занятий, организация работы на уроках, тип взаимодействия педагогов с обучающимися, качество оценок, стиль неформальных отношений между детьми, организация внеучебной школьной жизни, материально-техническое оснащение, оформление классов и коридоров и т.п.); *содержательно оценивается по тому эффекту в личностном* (самооценка, уровень притязаний, тревожность, преобладающая мотивация), *социальном* (компетентность в общении, статус в классе, поведение в конфликте и т.п.), *интеллектуальном развитии детей*, которого она позволяет достичь.

Главными показателями эффективности образовательной среды учебного заведения являются:

- полноценное развитие способностей обучающихся;
- формирование у них побуждающих к деятельности мотивов;
- обеспечение инициативы детей самим включаться в ту или иную деятельность и проявлять собственную активность.

Таким образом, при выборе форм, способов и методов обучения и воспитания (образовательных технологий) на этапе основного общего образования школа руководствуется возрастными особенностями и возможностями обучающихся и обеспечивает результативность образования с учетом этих факторов:

- **расширение деятельностных форм обучения**, предполагающих приоритетное развитие творческой и поисковой активности в учебной и во всех остальных сферах школьной жизни;
- **организацию образовательного процесса с использованием технологий учебного сотрудничества**, обеспечивающих расширение видов групповой работы обучающихся, их коммуникативного опыта в совместной деятельности как в одновозрастных, так и в разновозрастных группах, постепенный переход от устных видов коммуникации к письменным, в том числе с использованием возможностей информационных и коммуникативных технологий;
- **использование проектной деятельности**, проектных форм учебной деятельности, способствующих решению основных учебных задач на уроке;
- **использование во всех классах (годах обучения) основной школы оценочной системы, ориентированной на обучение детей само- и взаимооцениванию** (выбор конкретной технологии оценивания осуществляется ОУ).

При выборе применяемых образовательных технологий необходимо учитывать, что все технологии, используемые в школьном образовании, должны решать задачи образования данной возрастной группы учащихся и обеспечивать преемственность и плавность перехода учащихся от одной ступени образования к другой.

Реализация системно-деятельностного подхода должна предусматривать широкое использование учащимися и педагогами в образовательном процессе современных образовательных и информационно-коммуникационных технологий с учетом особенностей основной ступени образования.

Главным требованием к информационным и коммуникационным технологиям при реализации ООП ООО является их адекватность:

- возрастным особенностям детей основной ступени образования;

- определяемым этими особенностями содержательным задачам основного общего образования, а также обеспечение возможностей применения ИКТ во всех элементах учебного процесса, где такое применение уместно и соответствует дидактическим задачам, решаемым в данном элементе. Средства ИКТ используются также в компенсирующей и коррекционной образовательной деятельности, позволяя учащимся, не справляющимся с освоением материала использовать средства ИКТ как вспомогательные инструменты работы.

Информационные технологии должны быть ориентированы на поддержку поисковой деятельности, проверку гипотез, моделирование, а также контроль и оценку учебных действий обучающихся.

3.4.3. Финансовое обеспечение реализации ООП ООО.

Финансирование МБОУ «Тасеевская СОШ№2» в части оплаты труда и учебных расходов осуществляется в расчете на одного ученика по нормативу. В структуру норматива включено обеспечение создания условий для реализации ФГОС ООО. Финансовое обеспечение ОУ на содержание недвижимого имущества и особо ценного движимого имущества осуществляется согласно нормативу, принятому на уровне муниципалитета.

Для достижения результатов ООП в ходе ее реализации предполагается **оценка качества работы учителя и других специалистов основной школы** с целью коррекции их деятельности, а также определения стимулирующей части фонда оплаты труда.

Принципом совершенствования экономических механизмов в сфере образования является построение эффективных способов и механизмов реализации поставленных задач, направленных на повышение качественных результатов деятельности школы и педагогов.

Основанием для осуществления стимулирующих выплат являются, прежде всего, результаты, а также показатели качества обучения и воспитания учащихся, выраженные в их образовательных достижениях и сформированных компетентностях.

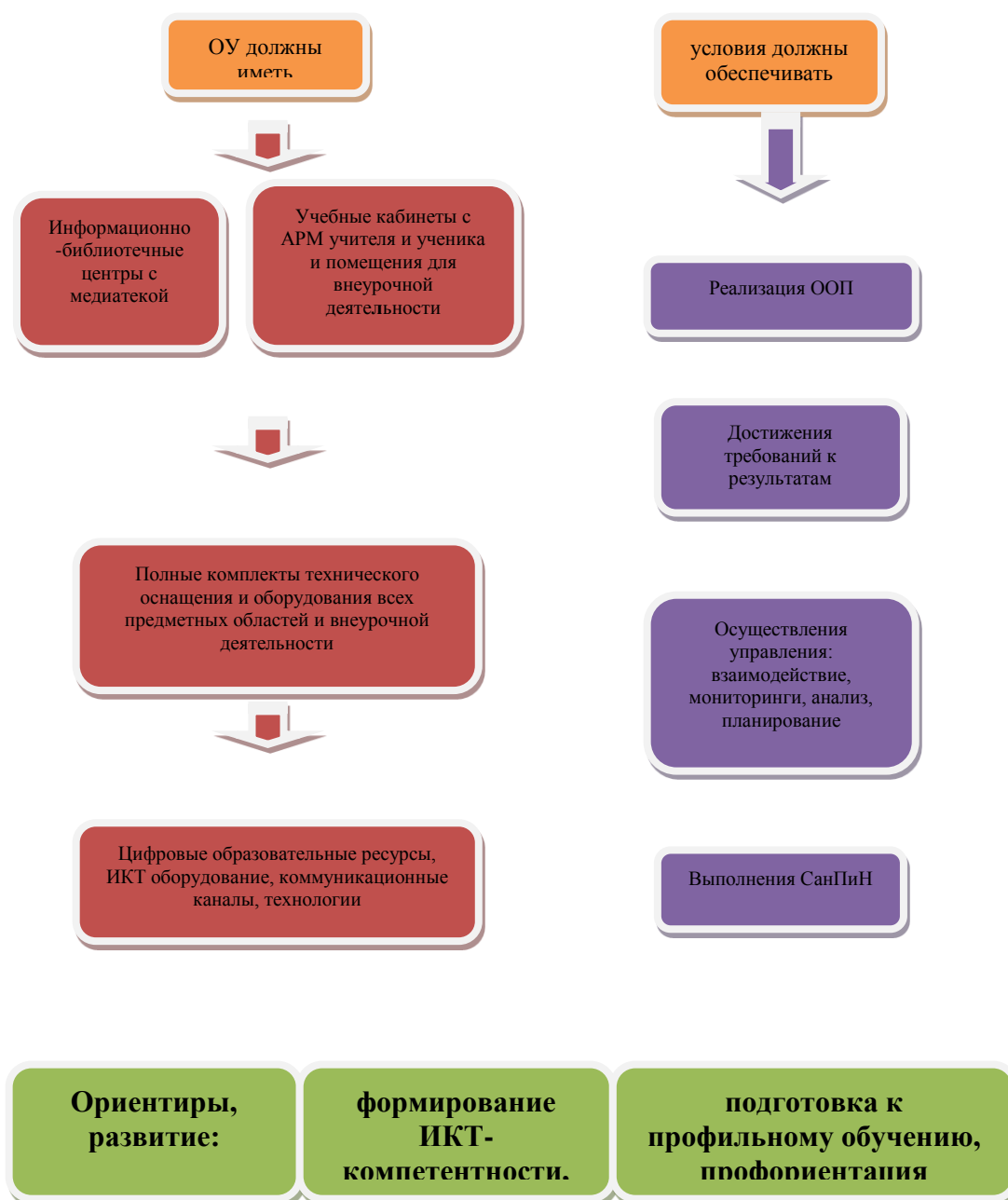
Под компетентностями понимаются способности, личностные качества и умения учащегося решать лично и социально значимые задачи в стандартных и нестандартных, новых ситуациях.

3.4.4. Материально-технические и информационные условия реализации ООП

Материально-техническое обеспечение образовательного процесса – обоснованность использования помещений и оборудования для реализации ООП.

Информационно-техническое обеспечение образовательного процесса – обоснованное и эффективное использование информационной среды (локальной среды, сайта, цифровых образовательных ресурсов, мобильных компьютерных классов, владение ИКТ-технологиями педагогами) в образовательном процессе.

Усилены требования к школьной инфраструктуре, оборудованию, информационной образовательной среде



Особенности требований к материально-техническим и информационным условиям

Материально-техническая база образовательного учреждения должна быть приведена в соответствие с задачами по обеспечению реализации основной образовательной программы образовательного учреждения, необходимого учебно-материального оснащения образовательного процесса и созданию соответствующей образовательной и социальной среды.

Для этого школа разрабатывает и закрепляет локальным актом перечни оснащения и оборудования образовательного учреждения.

Критериальными источниками оценки учебно-материального обеспечения образовательного процесса являются требования Стандарта, требования и условия Положения о лицензировании образовательной деятельности, утверждённого постановлением Правительства

Российской Федерации от 31 марта 2009 г. № 277, а также соответствующие методические рекомендации, в том числе:

- письмо Департамента государственной политики в сфере образования Минобрнауки России от 1 апреля 2005 г. № 03-417 «О Перечне учебного и компьютерного оборудования для оснащения общеобразовательных учреждений»;
- перечни рекомендуемой учебной литературы и цифровых образовательных ресурсов;
- локальными актами образовательного учреждения, разработанными с учётом особенностей реализации основной образовательной программы в школе. В соответствии с требованиями ФГОС в школе, реализующей основную образовательную программу основного общего образования, должны быть оборудованы:
 - учебные кабинеты с автоматизированными рабочими местами обучающихся и педагогических работников;
 - лекционные аудитории;
 - помещения для занятий учебно-исследовательской и проектной деятельностью, моделированием и техническим творчеством;
 - необходимые для реализации учебной и внеурочной деятельности лаборатории и мастерские;
 - помещения (кабинеты, мастерские, студии) для занятий музыкой, хореографией и изобразительным искусством;
 - лингафонные кабинеты;
 - информационно-библиотечные центры с рабочими зонами, оборудованными читальными залами и книгохранилищами, обеспечивающими сохранность книжного фонда, медиатекой;
 - актовые и хореографические залы;
 - спортивные комплексы, залы, бассейны, стадионы, спортивные площадки, тир, оснащённые игровым, спортивным оборудованием и инвентарём;
 - автогородки;
 - помещения для питания обучающихся, а также для хранения и приготовления пищи, обеспечивающие возможность организации качественного горячего питания, в том числе горячих завтраков;
 - помещения для медицинского персонала;
 - административные и иные помещения, оснащённые необходимым оборудованием, в том числе для организации учебного процесса с детьми-инвалидами и детьми с ограниченными возможностями здоровья;
 - гардеробы, санузлы, места личной гигиены;
 - участок (территория) с необходимым набором оснащённых зон.

Все помещения должны быть обеспечены полными комплектами оборудования для реализации всех предметных областей и внеурочной деятельности, включая расходные материалы и канцелярские принадлежности, а также мебелью, офисным оснащением и необходимым инвентарём.

На текущий момент в школе имеется доступ в Интернет со скоростью 15 Мб/сек, необходимый минимум мультимедийного оборудования, медиатека, достаточное количество художественной, справочной литературы и дидактического материала. 98% учащихся обеспечены учебно-методическим комплектом. В достаточном количестве имеются спортивное оборудование и инвентарь. Большинство кабинетов оснащены современной мебелью. Учебно-воспитательный процесс соответствует действующим санитарно-гигиеническим, противопожарным правилам и нормам.

Педагогический коллектив работает в соответствии с нормами охраны труда.

Оценка материально-технических условий реализации основной образовательной программы в гимназии осуществлена по следующей форме:

Оценка материально-технических условий реализации основной образовательной программы

№ п/п	Требования ФГОС, нормативных и локальных актов	Имеются в наличии
1	Учебные кабинеты с автоматизированными рабочими местами обучающихся и педагогических работников	2
2	Лекционные аудитории	1
3	Помещения, имеющие оборудование для занятий учебно-исследовательской и проектной деятельностью, моделированием и техническим творчеством	2
4	Необходимые для реализации учебной и внеурочной деятельности лаборатории, студии и др.	1

3.4.5. Информационно методические условия реализации ФГОС.

В соответствии с требованиями Стандарта информационно-методические условия реализации основной образовательной программы общего образования обеспечиваются современной информационно-образовательной средой.

Под информационно-образовательной средой (или ИОС) понимается открытая педагогическая система, сформированная на основе разнообразных информационных образовательных ресурсов, современных информационно-телекоммуникационных средств и педагогических технологий, направленных на формирование творческой, социально активной личности, а также компетентность участников образовательного процесса в решении учебно-познавательных и профессиональных задач с применением информационно-коммуникационных технологий (ИКТ-компетентность), наличие служб поддержки применения ИКТ.

Создаваемая в школе ИОС строится в соответствии со следующей иерархией:

- единая информационно-образовательная среда страны;
- единая информационно-образовательная среда региона;
- информационно-образовательная среда образовательного учреждения;
- предметная информационно-образовательная среда;
- информационно-образовательная среда УМК;
- информационно-образовательная среда компонентов УМК.

Основными элементами ИОС являются:

- информационно-образовательные ресурсы в виде печатной продукции;
- информационно-образовательные ресурсы на сменных оптических носителях;
- информационно-образовательные ресурсы Интернета;
- вычислительная и информационно-телекоммуникационная инфраструктура.

Необходимое для использования ИКТ оборудование должно отвечать современным требованиям и обеспечивать использование ИКТ:

- в учебной деятельности;
- во внеурочной деятельности;
- в исследовательской и проектной деятельности;
- при измерении, контроле и оценке результатов образования;
- в административной деятельности, включая дистанционное взаимодействие всех участников образовательного процесса, в том числе в рамках дистанционного образования, а также дистанционное взаимодействие образовательного учреждения с другими организациями социальной сферы и органами управления.

Технические средства: мультимедийный проектор и экран; принтер монохромный; принтер цветной; фотопринтер; цифровой фотоаппарат; цифровая видеокамера; графический

планшет; сканер; микрофон; оборудование компьютерной сети; конструктор, позволяющий создавать компьютерно-управляемые движущиеся модели с обратной связью; цифровой микроскоп; доска со средствами, обеспечивающими обратную связь.

Программные инструменты: операционные системы и служебные инструменты; орфографический корректор для текстов на русском и иностранном языках; клавиатурный тренажёр для русского и иностранного языков; текстовый редактор для работы с русскими и иноязычными текстами; инструмент планирования деятельности; графический редактор для обработки растровых изображений; графический редактор для обработки векторных изображений; музыкальный редактор; редактор подготовки презентаций; редактор видео; редактор звука; ГИС; редактор представления временной информации (линия времени); редактор генеалогических деревьев; цифровой биологический определитель; виртуальные лаборатории по учебным предметам; редактор интернет-сайтов; редактор для совместного удалённого редактирования сообщений.

Обеспечение технической, методической и организационной поддержки: разработка планов, дорожных карт; заключение договоров; подготовка распорядительных документов учредителя; подготовка локальных актов образовательного учреждения; подготовка программ формирования ИКТ-компетентности работников ОУ (индивидуальных программ для каждого работника).

3.4.6. Модель сетевого графика по формированию необходимой системы условий реализации ООП ООО

Сетевой график (дорожная карта) по формированию необходимой системы условий

Направление мероприятий	Мероприятия	Сроки реализации
I. Нормативное обеспечение введения ФГОС ООО	1. Наличие решения органа государственного управления (совета школы, управляющего совета, попечительского совета) или иного локального акта о введении в образовательной организации ФГОС ООО	
	2. Разработка и утверждение плана-графика введения ФГОС ООО	
	3. Обеспечение соответствия нормативной базы школы требованиям ФГОС ООО (цели образовательного процесса, режим занятий, финансирование, материально-техническое обеспечение и др.)	
	4. Разработка на основе примерной основной образовательной программы основного общего образования основной	

Направление мероприятий	Мероприятия	Сроки реализации
	образовательной программы основного общего образования образовательной организации	
	5. Утверждение основной образовательной программы образовательной организации	
	6. Приведение должностных инструкций работников образовательной организации в соответствие с требованиями ФГОС основного общего образования и тарифно-квалификационными характеристиками профессиональным стандартом	
	7. Определение списка учебников и учебных пособий, используемых в образовательном процессе в соответствии с ФГОС основного общего образования	
	8. Разработка и корректировка локальных актов, устанавливающих требования к различным объектам инфраструктуры образовательной организации с учетом требований к минимальной оснащенности учебного процесса	

Направление мероприятий	Мероприятия	Сроки реализации
	<p>9. Доработка:</p> <ul style="list-style-type: none"> – образовательных программ (индивидуальных и др.); – учебного плана; – рабочих программ учебных предметов, курсов, дисциплин, модулей; – годового календарного учебного графика; – положений о внеурочной деятельности обучающихся; – положения об организации текущей и итоговой оценки достижения обучающимися планируемых результатов освоения основной образовательной программы; – положения об организации домашней работы обучающихся; – положения о формах получения образования 	
<p>II. Финансовое обеспечение введения ФГОС основного общего образования</p>	<p>1. Определение объема расходов, необходимых для реализации ООП и достижения планируемых результатов</p>	
	<p>2. Корректировка локальных актов, регламентирующих установление заработной платы работников образовательной организации, в том числе стимулирующих надбавок и доплат, порядка и размеров премирования</p>	
	<p>3. Заключение дополнительных соглашений к трудовому договору с педагогическими работниками</p>	

Направление мероприятий	Мероприятия	Сроки реализации
<p>III. Организационное обеспечение введения ФГОС основного общего образования</p>	<p>1. Обеспечение координации взаимодействия участников образовательных отношений по организации введения ФГОС ООО</p>	
	<p>2. Разработка и реализация моделей взаимодействия организаций общего образования и дополнительного образования детей и учреждений культуры и спорта, обеспечивающих организацию внеурочной деятельности</p>	
	<p>3. Разработка и реализация системы мониторинга образовательных потребностей обучающихся и родителей по использованию часов вариативной части учебного плана и внеурочной деятельности</p>	
	<p>4. Привлечение органов государственно-общественного управления образовательной организацией к проектированию основной образовательной программы основного общего образования</p>	
<p>IV. Кадровое обеспечение введения ФГОС основного общего образования</p>	<p>1. Анализ кадрового обеспечения введения и реализации ФГОС основного общего образования</p>	
	<p>2. Создание (корректировка) плана-графика повышения квалификации педагогических и руководящих работников образовательной организации в связи с введением ФГОС основного общего образования</p>	
	<p>3. Корректировка плана научно-методических семинаров (внутришкольного повышения квалификации) с ориентацией на проблемы введения ФГОС основного общего образования</p>	

Направление мероприятий	Мероприятия	Сроки реализации
V. Информационное обеспечение введения ФГОС основного общего образования	1. Размещение на сайте образовательной организации информационных материалов о реализации ФГОС	
	2. Широкое информирование родительской общественности о введении ФГОС и порядке перехода на них	
	3. Организация изучения общественного мнения по вопросам реализации ФГОС и внесения возможных дополнений в содержание ООП ООО	
	4. Разработка и утверждение локальных актов, регламентирующих: организацию и проведение публичного отчета образовательной организации	
VI. Материально-техническое обеспечение введения ФГОС основного общего образования	1. Анализ материально-технического обеспечения реализации ФГОС основного общего образования	
	2. Обеспечение соответствия материально-технической базы образовательной организации требованиям ФГОС	
	3. Обеспечение соответствия санитарно-гигиенических условий требованиям ФГОС основного общего образования	
	4. Обеспечение соответствия условий реализации ООП противопожарным нормам, нормам охраны труда работников образовательной организации	
	5. Обеспечение соответствия информационно-образовательной среды требованиям ФГОС основного общего образования	
	6. Обеспечение укомплектованности библиотечно-информационного центра	

Направление мероприятий	Мероприятия	Сроки реализации
	печатными и электронными образовательными ресурсами	
	7. Наличие доступа образовательной организации к электронным образовательным ресурсам (ЭОР), размещенным в федеральных, региональных и иных базах данных	
	8. Обеспечение контролируемого доступа участников образовательного процесса к информационным образовательным ресурсам в сети Интернет	

3.4. Управление реализацией образовательной программы

Управление является тем рычагом, который нацелен на активизацию человека путем создания всех необходимых условий для проявления и развития его творческого потенциала. Само управление как процесс нуждается в организации, однако необходимо учитывать общие организационные принципы на которых должна быть построена управляющая система. Такими принципами могут являться следующие:

1. *Оптимального соотношения централизации и децентрализации в управлении.*
2. *Единства единоначалия и коллегиальности.*
3. *Рационального сочетания прав, обязанностей и ответственности в управлении.*
4. *Признания непрерывного развития коллектива основной целью управленческо-педагогической деятельности.*
5. *Признания уникальности, неповторимости человек, его прав на саморазвитие, свободу, творчество.*
6. *Направленности управления «снизу вверх» (принимают решение и берут на себя ответственность за него все члены коллектива).*
7. *Ротации кадров.*
8. *Достижение консенсуса в коллективной деятельности.*
9. *Нравственного, экономического поощрения инициативы.*

Выбор оптимального сочетания и соотношения различных методов и средств управления необходимо осуществлять с учетом следующих факторов:

1. Стратегические и тактические задачи.
2. Особенности людей (учителей, учащихся, родителей и др.) в отношении которых применяется управленческое воздействие.
3. Сравнительную эффективность различных методов управления.
4. Возможности каждого метода и последствия его применения.
5. Мету в использовании тех или иных методов, их взаимосвязь.
6. Особенности ситуации, истощенность других средств.
7. Наличие времени для решения задачи именно выбранным комплексом средств управления.
8. Морально-психологические, материальные и прочие условия.
9. Возможности, умение подчиненных.

10. Традиции, привычки коллектива, его приученность к тому или иному стилю управления.

Учитывая перечисленные принципы и разрешая встающие перед школой проблемы, основными задачами управления школой в период реализации программы развития школы являются:

1. Подбор и расстановка кадров, и в первую очередь управленческих.
2. Своевременное информирование участников образовательного процесса о происходящих в школе изменениях.
3. Формирование и организация работы творческих групп, обеспечивающих внедрение программы развития школы.
4. Создание и своевременное изменение на основе анализа их работы, нормативно-правовых условий существования и функционирования внутришкольных структур обеспечивающих выполнение программы развития школы.
5. Контроль и координации работы данных структур.
6. Поэтапный анализ реализации программы развития школы и корректировка, на его основе, деятельности внутришкольных структур обеспечивающих реализацию программы.

3.5. Перспективы и ожидаемые результаты школы

Достижение обязательного минимума содержания образования для каждого ученика.

Усвоение учащимися учебных программ обеспечивающих полноценное развитие личности и возможности продолжения образования в профессиональной среде.

Выпускник школы:

Обладает положительной жизненной установкой, активной гражданской позицией; обладает развитым интеллектом, дающим возможность самореализации как творческой личности; способен к дальнейшему продолжению образования; коммуникабелен, толерантен, умеет работать в коллективе; владеет умениями и навыками поддержки собственного здоровья; способен брать ответственность за свой выбор, в том числе и профессиональный; способен к успешной социализации в обществе и на рынке труда

Учащиеся, получившие основное общее образование, должны: освоить на уровне требований государственных программ учебный материал по всем предметам школьного учебного плана; приобрести необходимые знания и навыки жизни в обществе, профессиональной среде, овладеть средствами коммуникации; достигнуть показателей развития интеллектуальной сферы, достаточных для организации своей познавательной, проективной, оценочной деятельности; овладеть основами компьютерной грамотности; овладеть системой общеучебных умений (сравнение, обобщение, анализ, синтез, классификация, выделение главного); знать свои гражданские права и уметь их реализовывать; уважать свое и чужое достоинство; уважать собственный труд и труд других людей.

Психолого-педагогический портрет: аналитико-синтетическое восприятие, наблюдательность, регулируемая память, абстрактное мышление, целеобразование и планирование, способность рассуждать, интеллектуальная познавательная активность; креативность (способность к творчеству); чувства психологической защищенности.

Личностные качества: социальная зрелость, ответственность за свои действия, мотивация общественно полезной деятельности (учебно-трудовой и т.д.), познавательные интересы, самосознание и адекватная самооценка, потребность в самопознании. Осознание собственной индивидуальности. Личностное самоопределение, стремление к самоутверждению, потребность в общественном признании, психосексуальная идентичность, удовлетворенность своим положением, нравственное осознание.

На основании вышеизложенного школа может:

1. Системно решать задачи по внедрению содержательных линий ФГОСа, прежде всего приоритетных содержательных линий школы, как в учебную так и во внеурочную деятельность субъектов образовательного процесса.

2. Создать условия для формирования у учащихся школы системы общечеловеческих ценностей (любовь к Родине, патриотизм, природоохранная деятельность, забота о сохранении собственного здоровья, понимание Прекрасного в окружающей нас жизни и т.д.), позволяющую человеку жить вместе с другими людьми и быть успешным в жизни.

3. Повысить качество образования в школе.

4. Создать базу для социального взаимодействия и партнерства субъектов образовательного процесса через совместную деятельность учителей, учащихся, родителей в ходе реализации данных блоков содержания.

5. Укрепить базу для межведомственного взаимодействия и сотрудничества между субъектами единого образовательного комплекса.

3.6. Заключение

Образовательная программа школы реализуется в учебно-воспитательном процессе как стратегия и тактика педагогической деятельности и, по необходимости, корректируется на диагностической основе с учетом интеллектуального потенциала детей, их интересов, склонностей, психофизического здоровья и социального заказа родителей, изменения парадигмы образования, требований к современной школе, профильному и дополнительному образованию, нормативных актов.

Критериями реализации программы являются:

- высокий уровень обученности и воспитанности учащихся;
- стабильность педагогических кадров и их высокий уровень профессиональной компетенции;
- высокий социальный статус школы.

В основе управленческой деятельности реализацией образовательной программой лежат следующие подходы:

- компетентностный;
- системный.

Данная Программа – необходимое условие для развития гибкого образовательного пространства, стабильного функционирования школы.

Диагностический инструментарий для мониторинга предметных результатов обучения

Класс	Предмет	Автор
5	Математика	Математика. 5 класс. Сборник задач и контрольных работ. Мерзляк А.Г., Полонский В.Б., Рабинович Е.М., Якир М.С.
5	Русский язык	<ul style="list-style-type: none">• Л.А. Аксенова «Контрольные и проверочные работы по русскому языку. 5 класс». Издательство «Экзамен», Москва, 2016.• А.Б. Малюшкин «Тестовые задания для проверки знаний учащихся по русскому языку. 5 класс». Издательство «ТЦ Сфера», 2014.• Г.А. Богданова «Тестовые задания по русскому языку. 5 класс.» Издательство «Просвещение», Москва, 2014• М.Ю. Дмитриева «Промежуточное тестирование. Русский язык 5 класс». Издательство «Экзамен», Москва, 2014.• И.П. Цыбулько. «Русский язык. Тематический

		<p>контроль. 5 класс». Издательство «Национальное образование», Москва, 2014.</p> <ul style="list-style-type: none"> • Е.В. Селезнева «Тесты по русскому языку. 6 класс». Издательство «Экзамен», Москва, 2016. • Н.Н. Соловьева «Русский язык. Диагностические работы. 5 класс». Издательство «Просвещение», Москва, 2016
5	Литература	<ul style="list-style-type: none"> • Л.В. Антонова «Контрольно-измерительные материалы. Литература. 5 класс. ФГОС". Издательство «ВАКО» • В.А.Скрипкина, «Контрольные и проверочные работы по литературе, 5-8 класс»
6	Русский язык	<ul style="list-style-type: none"> • И.П. Цыбулько. «Русский язык. Тематический контроль. 5 класс». Издательство «Национальное образование», Москва, 2017. • Л.А. Аксенова «Контрольные и проверочные работы по русскому языку. 6 класс». Издательство «Экзамен», Москва, 2016. • Е.В. Селезнева «Тесты по русскому языку. 6 класс». Издательство «Экзамен», Москва, 2016. • М.Ю. Дмитриева «Промежуточное тестирование. Русский язык 6 класс». Издательство «Экзамен», Москва, 2014.
6	Математика	Математика. 6 класс. Сборник задач и контрольных работ. Мерзляк А.Г., Полонский В.Б., Рабинович Е.М., Якир М.С.
6	Литература	<ul style="list-style-type: none"> • Л.В. Антонова «Контрольно-измерительные материалы. Литература. 6 класс. ФГОС". Издательство «ВАКО» • В.А.Скрипкина, «Контрольные и проверочные работы по литературе, 5-8 класс»
7	Алгебра	<p>Математика. 7 класс. Сборник задач и контрольных работ. Мерзляк А.Г., Полонский В.Б., Рабинович Е.М., Якир М.С.</p> <p>Ю.П.Дудницин, В.П.Конгауз, Контрольные работы по алгебре, Рекомендовано Российской Академией Образования</p>
7	Геометрия	Геометрия 7, Сборник задач и контрольных работ для 7 класса, Мерзляк А.Г., Полонский В.Б., и др.
7	Русский язык	<ul style="list-style-type: none"> • В.В. Львов, Ю.Н. Гостева «Тесты по русскому языку. 7 класс» Издательство «Экзамен», Москва, 2014. • Т.И. Козлова «Промежуточное тестирование. Русский язык 7 класс». Издательство «Экзамен», Москва, 2014.

		<ul style="list-style-type: none"> • И.П. Цыбулько. «Русский язык. Тематический контроль. 7 класс». Издательство «Национальное образование», Москва, 2017.
7	Литература	<ul style="list-style-type: none"> • Л.В. Антонова «Контрольно-измерительные материалы. Литература. 7 класс. ФГОС". Издательство «ВАКО»
7	История	<ul style="list-style-type: none"> • Тесты и тренировочные задания по истории Нового времени. 7 класс. Юдовская А.Я., Ванюшкина Л.М.:2011-192 с. • История Нового времени. 7 класс, проверочные и контрольные работы. Варанов П.А., 3-е изд-М 2018-94с. • Тесты по истории России. 7 класс. В 2х/ К учебнику под ред. А.В. Торкунова-Воробьева С.Е. М.:2017.-Ч.1-80 с., Ч.2-80с.
7	Обществознание	<ul style="list-style-type: none"> • Тесты по обществознанию. 7 класс. К учебнику Л.Н.Боголюбова. Коваль Т.В., 2-е изд, перераб. И доп.-М, :2017.-96 с.

Психологический мониторинг уровня развития УУД у обучающихся 5-9 классов, Издательство «Учитель», г.Волгоград, 2012г