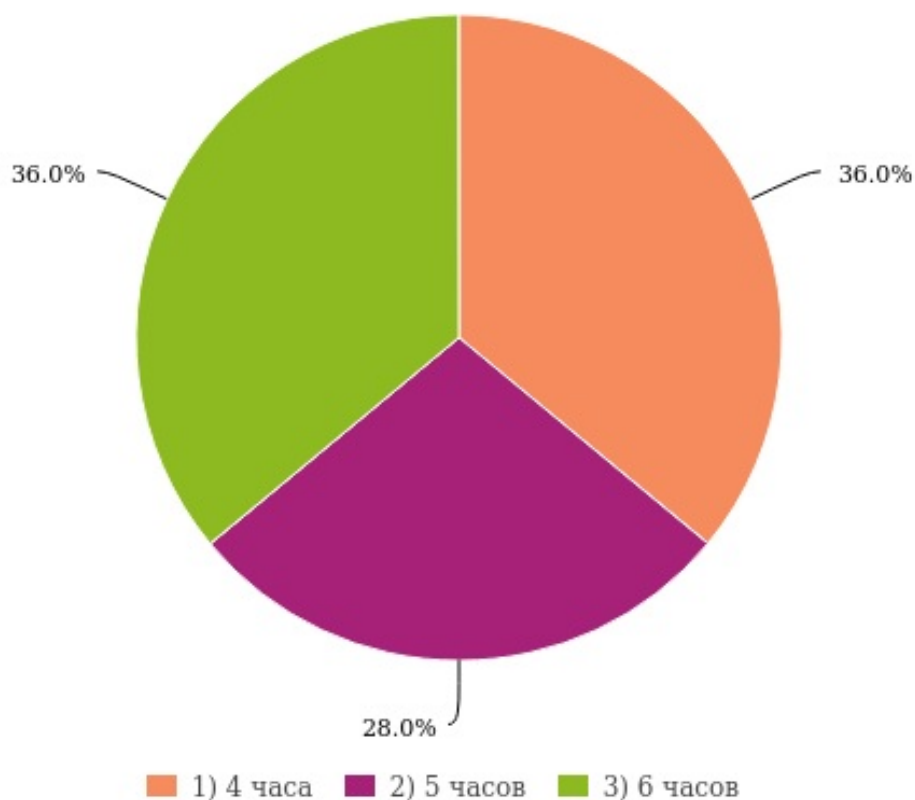


Анкета по организации питания в школьной столовой (для учащихся)

№1. 1. Сколько времени вы проводите в школе? (Одиночный выбор)

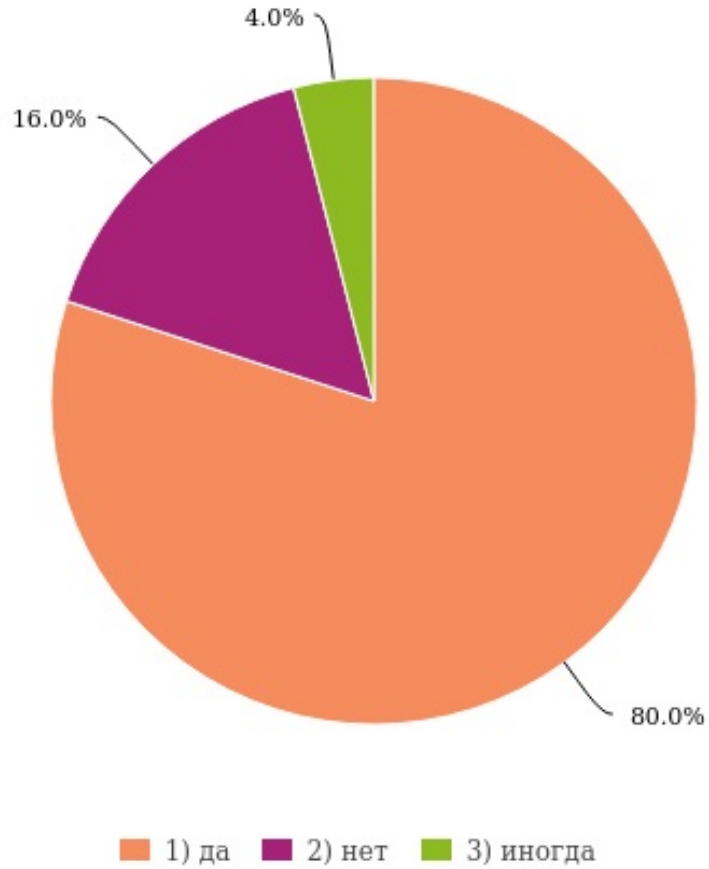
Ответов: 50 (100%), затруднились ответить: 0 (0%), пропусков: 0 (0%)



Варианты	Количество ответов	Проценты
1) 4 часа	18	36,00%
2) 5 часов	14	28,00%
3) 6 часов	18	36,00%

№2. 2. Питаетесь ли вы в школьной столовой? (Одиночный выбор)

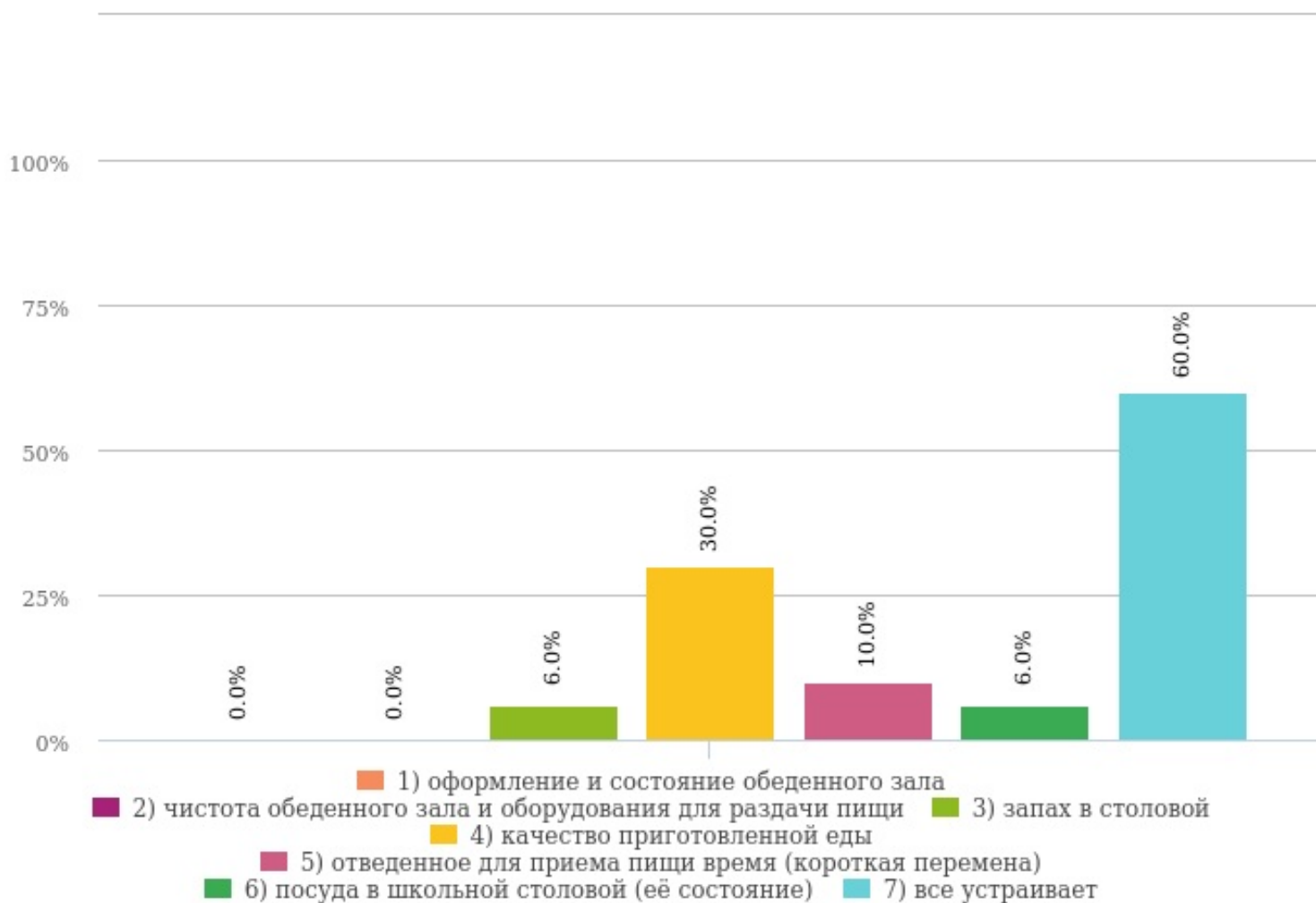
Ответов: 50 (100%), затруднились ответить: 0 (0%), пропусков: 0 (0%)



Варианты	Количество ответов	Проценты
1) да	40	80,00%
2) нет	8	16,00%
3) иногда	2	4,00%

№3. 3. Что не устраивает вас в школьной столовой? (Множественный выбор)

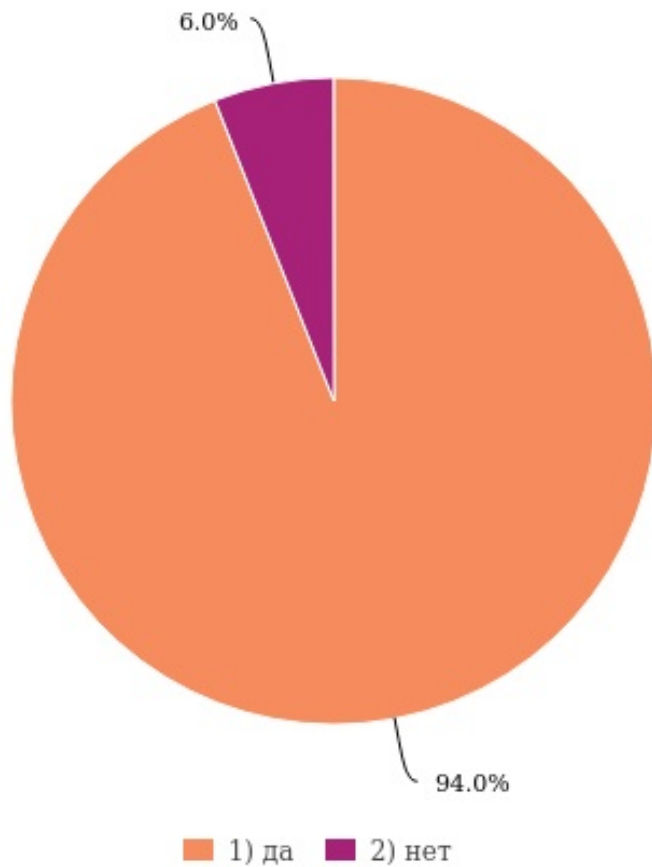
Ответов: 50 (100%), затруднились ответить: 0 (0%), пропусков: 0 (0%)



Варианты	Количество ответов	Проценты
1) оформление и состояние обеденного зала	0	0,00%
2) чистота обеденного зала и оборудования для раздачи пищи	0	0,00%
3) запах в столовой	3	6,00%
4) качество приготовленной еды	15	30,00%
5) отведенное для приема пищи время (короткая перемена)	5	10,00%
6) посуда в школьной столовой (её состояние)	3	6,00%
7) все устраивает	30	60,00%

№4. 4. Устраивает ли вас график работы школьной столовой (Одиночный выбор)

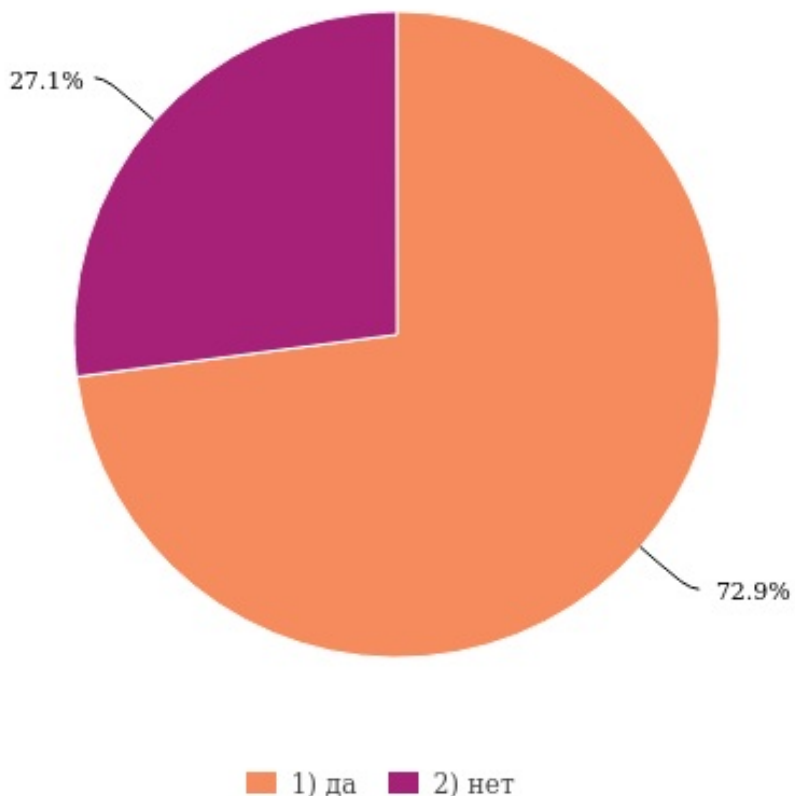
Ответов: 50 (100%), затруднились ответить: 0 (0%), пропусков: 0 (0%)



Варианты	Количество ответов	Проценты
1) да	47	94,00%
2) нет	3	6,00%

№5. 5. Устраивает ли вас ассортимент продукции в школьной столовой? (Одиночный выбор)

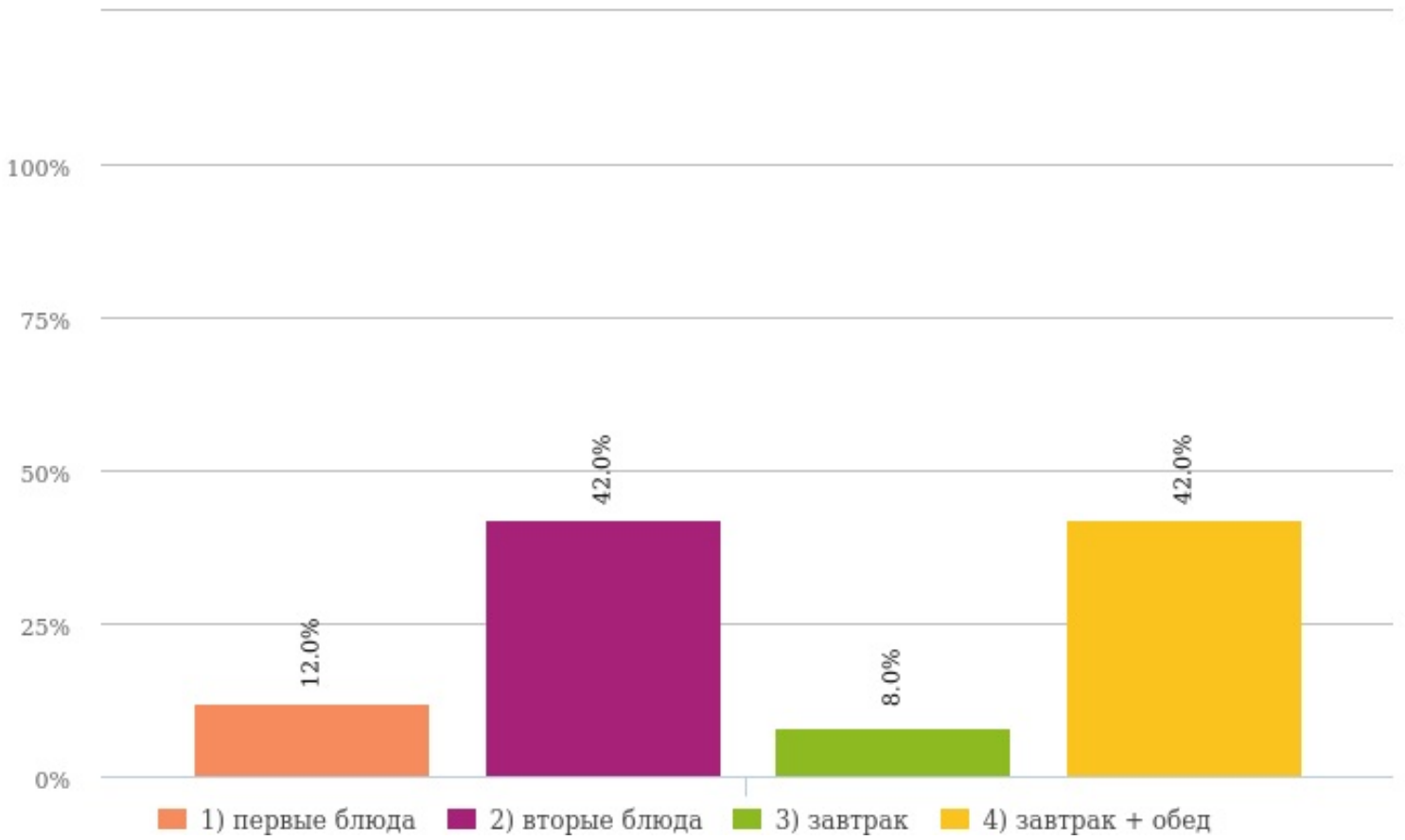
Ответов: 48 (96%), затруднились ответить: 0 (0%), пропусков: 2 (4%)



Варианты	Количество ответов	Проценты
1) да	35	72,90%
2) нет	13	27,10%

№6. Что вы предпочитаете (Множественный выбор)

Ответов: 50 (100%), затруднились ответить: 0 (0%), пропусков: 0 (0%)



Варианты	Количество ответов	Проценты
1) первые блюда	6	12,00%
2) вторые блюда	21	42,00%
3) завтрак	4	8,00%
4) завтрак + обед	21	42,00%

№7. 7. Устраивает ли вас качество блюд? Если нет, то почему? (Свободный ответ)

Ответов: 31 (62%), затруднились ответить: 0 (0%), пропусков: 19 (38%)

Текстовые данные скрыты

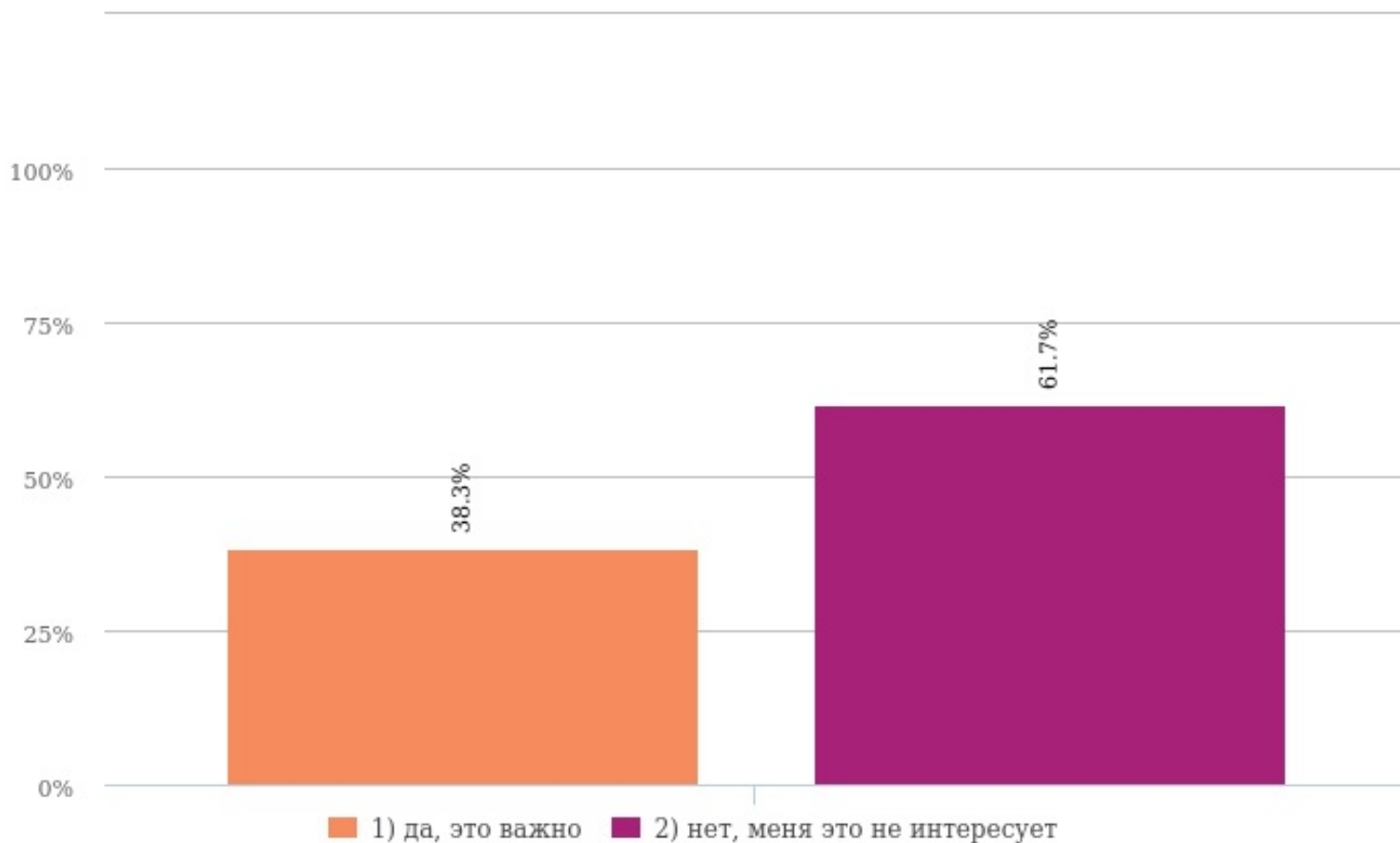
№8. 8. Устраивает ли вас культура обслуживания в школьной столовой? Если нет, то почему? (Свободный ответ)

Ответов: 31 (62%), затруднились ответить: 0 (0%), пропусков: 19 (38%)

Текстовые данные скрыты

№9. 9. Пользуетесь ли вы информацией о школьном питании на информационном стенде, размещённом в столовой (меню предлагаемых блюд, режим работы, правила поведения в обеденном зале, информация о правильном питании)? (Множественный выбор)

Ответов: 47 (94%), затруднились ответить: 0 (0%), пропусков: 3 (6%)



Варианты	Количество ответов	Проценты
1) да, это важно	18	38,30%
2) нет, меня это не интересует	29	61,70%

**№10. 10. Ваши рекомендации по улучшению питания в школьной столовой?
(Свободный ответ)**

Ответов: 26 (52%), затруднились ответить: 0 (0%), пропусков: 24 (48%)

Текстовые данные скрыты