

«СОГЛАСОВАНО»

Глава Тасеевского района



О.А.Никаноров

« »



2020г.

«УТВЕРЖДАЮ»


Директор МБОУ Тасеевская

СОШ № 2»



В.Е. Янов

« »



2020г.

«СОГЛАСОВАНО»

Начальник ОГИБДД МО МВД

России «Дзержинский» майор

полиции В. А. Шаров



« »

2020г.

ПАСПОРТ

дорожной безопасности образовательного учреждения

МБОУ «Тасеевская СОШ № 2»

!

!

с. Тасеево

2020 г.

Общие сведения

Наименование МБОУ: Муниципальное бюджетное общеобразовательное учреждение «Тасеевская средняя общеобразовательная школа № 2» (МБОУ «Тасеевская СОШ № 2»)

Тип ОУ Общеобразовательная

Юридический адрес: 663770, Красноярский край, Тасеевский район, с.Тасеево, ул.Мичурина, д.8

Фактический адрес: 663770, Красноярский край, Тасеевский район, с. Тасеево, ул. Мичурина д.8

Руководители ОУ:

Директор Янов Владимир Евгеньевич тел. 8(39164) 2-24-79

Заместитель директора по учебной работе Морозова Светлана Владимировна тел. 8(39164)2-12-59

Заместитель директора по воспитательной работе Пьянзова Ольга Анатольевна тел. 8(391264)2-12-59

Ответственные работники муниципального органа образования:

Гл.специалист РУО Гюльпанова Елена Владимировна тел. 8(39164)2-13-62.

Ответственный от

Госавтоинспекции:

начальник ОГИБДД

МО МВД России «Дзержинский»

майор полиции Госавтоинспекции В.А.Шаров телефон 8(39164) 2-11.63

Инспектор по ИАЗ ОГИБДД

МО МВД России «Дзержинский»

лейтенант полиции

К.А. Радченко телефон 8(39164) 2-11.63

Ответственный работник

за мероприятия по профилактике

детского травматизма:

Директор В.Е. Янов тел. (839164)-2-24-79

Зам. директора по воспитательной работе О.А.Пьянзова
8(39164) 2-12-59

содержание УДС: Глава администрации

Тасеевского сельсовета

Никонов Я.А. 8(39164)22-7-30

Руководитель или ответственный работник дорожно-эксплуатационной организации,

осуществляющей содержание ТСОДД

Администрация Тасеевского сельсовета

Никонов Я.А. 8(39164)22-7-30

Количество учащихся: 452 (четыреста пятьдесят два)
Наличие уголка БДД: кабинет ОБЖ № 3-1
Наличие класса по БДД: кабинет № 3-1

Наличие автогородка (площадки) по БДД: нет

Наличие автобуса в ОУ: 2 (два)
Владелец автобуса: МБОУ «Тасеевская СОШ №2»

Время занятий в ОУ:
1-ая смена: 8.30 – 13.15
2-ая смена: 13.15-17.45
внеклассные занятия: 13:00 – 21.00

Телефоны оперативных служб

Полиция	02, 8(39164)2-11-56
Пожарная часть	01, 8(39164) 2-11-70
Скорая помощь	03, 8(39164)2-13-63
ЕДДС	8(39164) 2-11-08

Содержание

I. План-схемы ОУ.

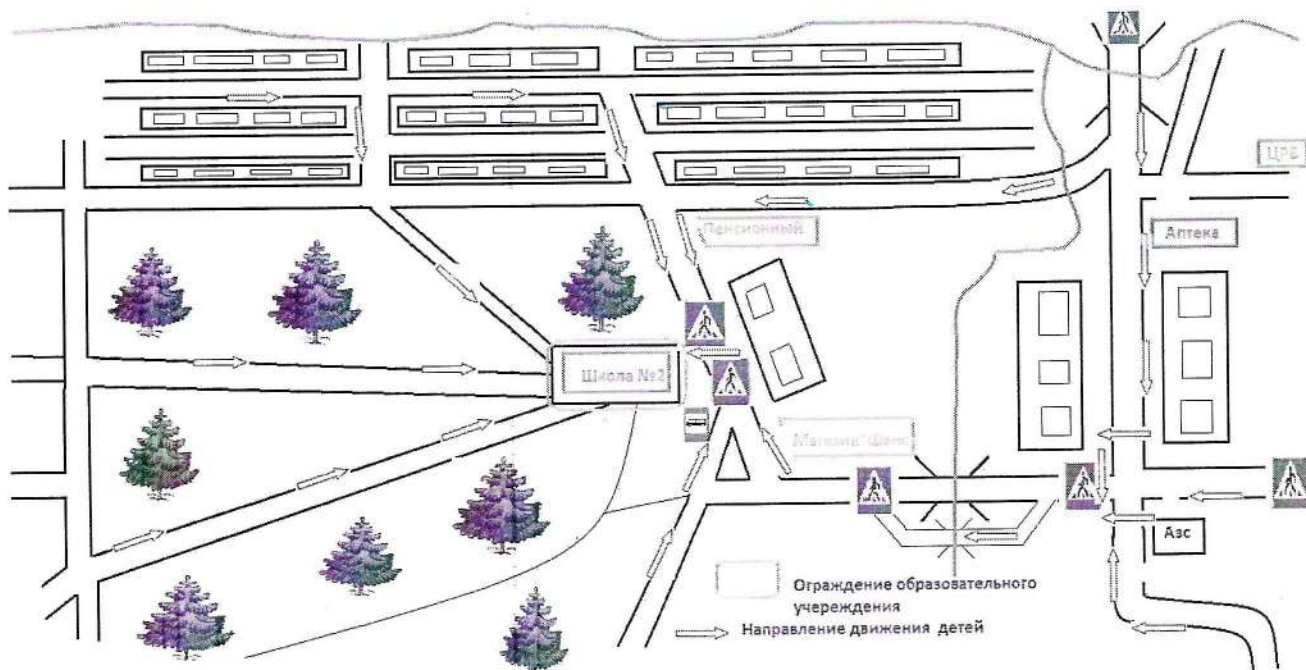
- 1) район расположения ОУ, пути движения транспортных средств и детей (учеников, обучающихся);
- 2) организация дорожного движения в непосредственной близости от образовательного учреждения с размещением соответствующих технических средств, маршруты движения детей и расположение парковочных мест;
- 3) пути движения транспортных средств к местам разгрузки/погрузки и рекомендуемых безопасных путей передвижения детей по территории образовательного учреждения.

II. Информация об обеспечении безопасности перевозок детей специальным транспортным средством (автобусом).

- 1) общие сведения;
- 2) маршрут движения автобуса до ОУ;
- 3) безопасное расположение остановки автобуса ОУ.

III. Приложения:

Схема движения



II. Информация об обеспечении безопасности перевозок детей специальным транспортным средством (автобусом).

Общие сведения

Марка ПАЗ- автобус для перевозки детей

Модель 32053-70

Государственный регистрационный знак М354 УВ 124

Год выпуска 2009 Количество мест в автобусе 22

Соответствие конструкции требованиям, предъявляемым к школьным автобусам
Соответствует

1. Сведения о водителе автобуса

Фамилия, имя, отчество	Принят на работу	Стаж в категории D	Дата предстоящего мед. осмотра	Период проведения стажировки	Повышение квалификации	Допущенные нарушения ПДД
Миненко Сергей Михайлович	22.08.2008г	11 лет	27.01.2020г.	09.11.13г.	30.03.2018г	нет

2. Организационно-техническое обеспечение

1) Лицо, ответственное, за обеспечение безопасности дорожного движения: инженер по БДД Балакирев Е.В. назначен приказом №11 от 09.01.2013г, прошел аттестацию 17.09.2015г.

2) Организация проведения предрейсового медицинского осмотра водителя: Осуществляет инспектор по проведению профилактических осмотров водителей Кулакова О.В.

на основании лицензии ЛО -24-01-003-3727 от 24.08.2017г. Лицензия бессрочная. Удостоверение № 632404298208 действительно до 30.07.2021г.

3) Организация проведения предрейсового технического осмотра транспортного средства: Осуществляется контролерами технического состояния транспортных средств Вахрушевым В.В., Игнатьевым Н. С.

на основании сертификата РОС .ru. 31425.04.УВ ПО.ОС001.РР.0135. действительного до 19.04.2020г.

4) Дата очередного технического осмотра октябрь 2020 г.

5) Место стоянки автобуса в нерабочее время Тасеевский филиал «Краевое АТП» с.Тасеево, ул.Достоевского 15.

меры, исключающие несанкционированное использование МБОУ «Тасеевская СОШ № 2»

3. Сведения о владельце

Юридический адрес владельца: 663770, Красноярский край, Тасеевский район, с. Тасеево, ул. Мичурина, д. 8.

Фактический адрес владельца: 663770, Красноярский край, Тасеевский район, с.Тасеево, ул. Мичурина, д.8

Телефон ответственного лица: 8(39164) 2-24-79

**Информационная карточка
перевозок детей специальным транспортным средством**

Общие сведения

Марка ГАЗ

Модель 322121

Государственный регистрационный знак М 139 ЕК 124

Год выпуска 2011 Количество мест в автобусе 11

Соответствие конструкции требованиям, предъявляемым к школьным автобусам
Соответствует

1. Сведения о владельце

Владелец МБОУ «Тасеевская СОШ № 2»

Юридический адрес владельца: 663770, Красноярский край, Тасеевский район, с.Тасеево, ул. Мичурина, д.8

Фактический адрес владельца: 663770, Красноярский край, Тасеевский район, с.Тасеево, ул. Мичурина, д.8

Телефон ответственного лица 8(39164) 2-24-79

2. Сведения о водителе автобуса

Фамилия, имя, отчество Маркович Владислав Сергеевич

Принят на работу 14.02.2011 г.

Стаж вождения категории D 11 лет

3. Организационно-техническое обеспечение

Лицо, ответственное, за обеспечение безопасности дорожного движения: Богданов Игорь Александрович назначен приказом № 186 от 23.08.2017г.
прошел аттестацию 25.08.2017г.

Дата последнего технического осмотра 28.09.2019г

Директор образовательного учреждения

_____ В.Е. Янов

Руководитель организации,
осуществляющей перевозку детей
специальным транспортом
(автобусом)

_____ Сергей Евгеньевич Варанкин

_____ Татьяна Михайловна Кулева

Организация работы школы по профилактике детского дорожно-транспортного травматизма

Программа



Объекты деятельности системы профилактики детского дорожно-транспортного травматизма:

- участники дорожного движения (воспитанники и учащиеся ОУ);
- педагоги;
- родители (не только как непосредственные участники дорожного движения, но и процесса воспитания детей);
- представители ГИБДД;

ОСНОВНЫЕ ЦЕЛИ программы:

Создание условий для формирования у школьников навыков соблюдения ПДД;
Сохранение жизни и здоровья детей;
Воспитание личности, знающей и соблюдающей законы государства.

Задачи:

- расширение общего кругозора по проблеме безопасного поведения на улицах и дорогах;
- изучение Правил дорожного движения для пешеходов и пассажиров на основе формирования умений и навыков безопасного поведения на дороге;
- формирование практических умений пешеходов;
- формирование культуры участника дорожного движения;
- воспитание отрицательного отношения к нарушителям норм поведения и Правил дорожного движения;
- развитие самостоятельности и умения рационально организовывать свою деятельность в процессе дорожного движения;

- поддержка у родителей обучающихся устойчивого интереса к безопасности и здоровью детей как участников дорожного движения.

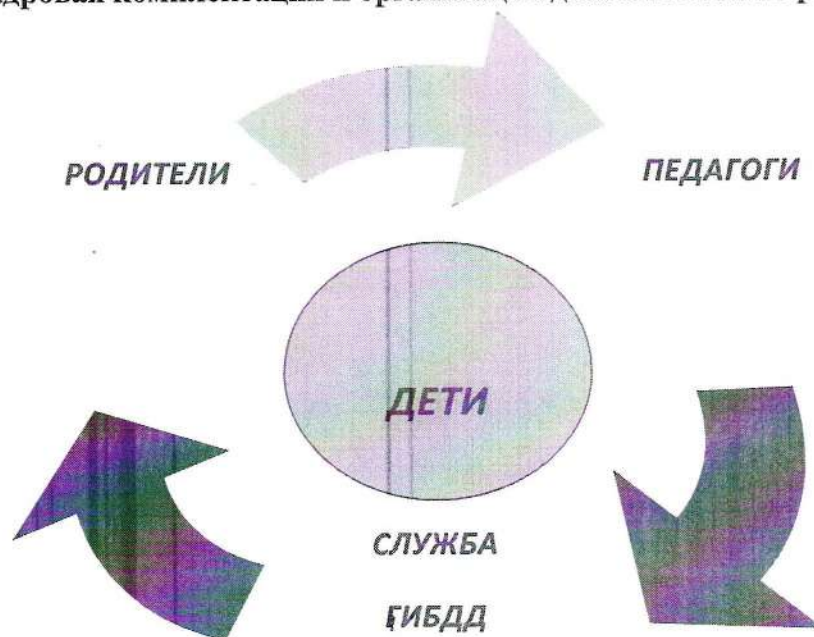
Основные направления деятельности

«по профилактике детского дорожно-транспортного травматизма»:

С детьми: целевые прогулки, свободная продуктивная деятельность, музыкально-игровые досуги, праздники, развлечения, театрализация, учебно-тренировочные комплексные занятия, беседы, выставки, тематическая неделя по правилам дорожного движения, чтение художественной литературы, участие в акциях, изготовление атрибутов для проигрывания дорожных ситуаций, конкурсы, викторины, турниры;

С родителями: родительский всеобуч, родительские собрания с приглашением инспектора ГИБДД, сотворчество родителей и детей, межсемейные проекты, совместные досуги, анкетирование, консультации, беседы по предупреждению детского дорожно-транспортного травматизма, совместное составление фото и видеоматериалов.

Кадровая комплектация и организация деятельности по реализации программы



Осуществляет общее руководство реализацией данной программы (в соответствии с планом мониторинга) - заместитель директора по воспитательной работе, отвечающий за работу по профилактике ДДТП.

Классный руководитель выполняет следующие функции:

- Планирование и организация учебно-воспитательного процесса.
- Ведение занятий по ПДД.
- Подготовка и проведение праздников по данному направлению.
- Проведение родительских собраний по профилактике дорожно-транспортного травматизма;
- Координация воспитательной работы и деятельности учащихся.
- Отслеживание положительной динамики по реализации программы.
- Привлечение родителей к организации работы по данному направлению (использование возможностей).
- Ведение необходимой документации.

Мероприятия с учащимися 1 – 11 классов в рамках воспитательной работы в школе

№ п/п	Мероприятие	Сроки	Ответственные
1	Неделя безопасности дорожного движения	Сентябрь 2019	Классные руководители 1-11 классов
2	Акция отряда ЮИД «Безопасность детей = забота родителей»	Сентябрь 2019	Отряд ЮИД «Светофор»
3	Тематические классные часы «Дорога в школу»	Сентябрь 2019	Классные руководители 1 - 11
4	КТД с родителями в 1 – 5 классах Схема – вложение в дневник «Мой безопасный путь в школу»	Сентябрь-Октябрь 2019	Классные руководители 1 - 5
5	Тематические классные часы по темам, касающимся профилактики детского травматизма на дорогах, с приглашением сотрудников ГИБДД	Ноябрь 2019г.	Классные руководители 1-11
6	Акция «Стоп, на пешеходном переходе вас ожидает Дед Мороз!», с раздачей памяток правил ДД	Декабрь 2019г.	Отряд ЮИД «Светофор»
7	Общешкольная беседа «Безопасные каникулы»	Январь 2020г.	А.Е..Кояшова - Зам.ВР
8	Знатоки дорожных правил (школьный, дистанционный районный этапы)	Февраль 2020г	В.В.Жвик – руководитель отряда ЮИД
9	Неделя семейной грамотности (ПДД)	Март 2020г.	А.Е..Кояшова - Зам.ВР
10	Неделя ПДД в школе	Апрель 2020г	А.Е..Кояшова - Зам.ВР
11	Детско – родительское проектирование «Автогородок»	Апрель 2020г.	А.Е..Кояшова- Зам.ВР В.В Жвик – руководитель отряда ЮИД «Светофор»

12	Участие в муниципальном конкурсе «Безопасное колесо»	Май 2020г	В.В.Жвик – руководитель отряда ЮИД
13	Школа ПДД « Буратино» (летний пришкольный лагерь)	Июнь – 2020г	В.В.Жвик – руководитель отряда ЮИД

План мероприятий по профилактике БДД в рамках внеурочной деятельности и работы с родителями

НАПРАВЛЕНИЕ ДЕЯТЕЛЬНОСТИ	СОДЕРЖАНИЕ ДЕЯТЕЛЬНОСТИ	СРОКИ РЕАЛИЗАЦИИ	ОТВЕТСТВЕННЫЕ
	Конкурс творческих работ школьников на тему "Дорога и мы"	В течение учебного года	Учитель ИЗО, Классные руководители
	Пятиминутки по ПДД в начальной школе	В течение учебного года	Классные руководители начальных классов, Организатор - ОБЖ
	Смотр-конкурс рисунков «Дорожная азбука»	В течение учебного года	Классные руководители начальных классов
	«Неделя безопасности дорожного движения»	В течение учебного года	Зам.директора по ВР, социальный педагог, классные руководители.
	Разработка и выпуск памяток "Внимание - дети!"; для детей-велосипедистов, о соблюдении безопасности дорожного движения пешеходов при движении в темное время суток	В течение учебного года	Учитель ИЗО, информатики. Классные руководители
	Внутришкольные соревнования «Безопасное колесо» на лучшее знание правил дорожного движения, подготовить команду для участия в районном туре соревнований.	Апрель-май	Зам.директора по ВР
	Участие в районных соревнованиях "Безопасное колесо"	Май	Зам.директора по ВР
	Конкурсы и викторины по ПДД в летних детских оздоровительных лагерях	Июнь-август	Воспитатели летнего пришкольного лагеря
	Безопасный маршрут до школы.	Сентябрь	Заместитель директора по ВР
	Создание и работа отряда юных инспекторов движения	В течение учебного года	
	Участие в мероприятиях по безопасности дорожного движения, проводимых в рамках Всероссийской операции "Внимание - дети!"	В течение года	Зам. директора по ВР
	Родительские собрания на темы: "Требования к знаниям, и навыкам школьника, которому доверяется самостоятельное движение в школу и обратно".	В течение учебного года	Классные руководители,
	Родительские собрания на темы:	В течение учебного года	Классные руководители,

Внеурочная деятельность

Работа с
родителями

- «Как влияет на безопасность детей поведение родителей на дороге?»;

Классные часы и беседы с родителями на родительских собраниях «Снова в школу», «Осенние каникулы», «Зимние каникулы», «Летние каникулы»
обсуждение вопросов по профилактике и предупреждению детского дорожно-транспортного травматизма на заседаниях родительского комитета
проведение бесед с родителями по сообщениям о дорожно-транспортных происшествиях с участием детей и подростков и нарушении правил дорожного движения несовершеннолетними.

В течение учебного года


Классные руководители,

В течение учебного года

Классные руководители,
родительский комитет
класса, школы.

В течение учебного года

Классные руководители.



Памятка школьнику

БЕЗОПАСНОСТЬ НА ДОРОГЕ

Ежегодно в России жертвами дорожно-транспортных происшествий становятся дети. Каждый день вы выходите на улицу и становитесь участниками дорожного движения. Очень часто ребята нарушают правила дорожного движения или вовсе их не знают. Давайте сейчас, прочитав эту памятку, запомним основные правила и не будем их нарушать.

ОСНОВНЫЕ ПРАВИЛА БЕЗОПАСНОГО ПОВЕДЕНИЯ НА ДОРОГЕ:

Никогда не выбегайте на дорогу перед приближающимся автомобилем. Это опасно, потому что водитель не может остановить машину сразу.

Дорогу необходимо переходить в специально установленных местах по пешеходному переходу.

На проезжую часть выходите только после того, как убедитесь в отсутствии приближающегося транспорта и слева и справа.

Выйдя из автобуса, не выбегайте на дорогу. Подождите, пока автобус отъедет, и только потом, убедившись в отсутствии машин, переходите дорогу.

Опасно выезжать на проезжую часть на скейтах и роликовых коньках.

Не выбегайте на дорогу вне зоны пешеходного перехода, в этом месте водитель не ожидает пешеходов и не сможет мгновенно остановить автомобиль.

Опасно играть в мяч и другие игры рядом с проезжей частью, лучше это делать во дворе или на детской площадке.

Умейте пользоваться светофором.

Помните! Только строгое соблюдение

Правил дорожного движения защищает всех вас от опасностей на дороге.

Памятка

для родителей по обучению детей правилам дорожного движения

Не спешите, переходите дорогу размеренным шагом. Выходя на проезжую часть дороги, прекратите разговаривать - ребенок должен привыкнуть, что при переходе дороги нужно сосредоточиться.

Не переходите дорогу на красный или желтый сигнал светофора, как бы вы при этом не торопились. Переходите дорогу только в местах, обозначенных дорожным знаком “Пешеходный переход”. Из автобуса, троллейбуса, трамвая, такси выходите первыми. В противном случае ребенок может упасть или побежать на проезжую часть.

Привлекайте ребенка к участию в ваших наблюдениях за обстановкой на дороге, показывайте ему те машины, которые готовятся поворачивать, едут с большой скоростью и т.д.

Не выходите с ребенком из-за кустов или машины, не осмотрев предварительно дорогу, – это типичная ошибка и нельзя допускать, чтобы дети ее повторяли.

Не разрешайте детям играть вблизи дороги и на проезжей части.

Памятка для родителей по правилам дорожного движения

Необходимо учить детей не только соблюдать Правила движения, но и с самого раннего возраста учить их наблюдать и ориентироваться. Нужно учитывать, что основной способ формирования навыков поведения – наблюдение, подражание взрослым, прежде всего родителям. Многие родители, не понимая этого, личным примером обучают детей неправильному поведению.

Находясь с ребенком на проезжей части, не спешите, переходите дорогу размеренным шагом. Иначе вы научите спешить там, где надо наблюдать и обеспечить безопасность.

Не посылайте ребенка переходить или перебегать дорогу впереди вас – этим вы обучаете его идти через дорогу, не глядя по сторонам. Маленького ребенка надо крепко держать за руку, быть готовым удержать при попытке вырваться – это типичная причина несчастных случаев.

Учите ребенка смотреть. У ребенка должен быть выработан твердый навык: прежде чем сделать первый шаг с тротуара, он поворачивает голову и осматривает дорогу во всех направлениях. Это должно быть доведено до автоматизма.

Учите ребенка замечать машину. Иногда ребенок не замечает машину или мотоцикл издалека. Научите его всматриваться вдаль.

Учите ребенка оценивать скорость и направление будущего движения машины. Научите ребенка определять, какая едет прямо, а какая готовится к повороту.

Твердо усвойте сами и научите ребенка, что входить в любой вид транспорта и выходить из него можно только тогда, когда он стоит. Объясните ребенку, почему нельзя прыгать на ходу.

Прошито, пронумеровано

Скреплено печатью 17

— (семнадцать) листов

МБОУ Тареевская СОШ №2

В. Ф. Дюнов

